



**ATIVIDADE COMPLEMENTARES PARA OS ALUNOS DA EDUCAÇÃO
ESPECIAL (INCLUSÃO)**

EMEF SALVADOR ZACHARIAS

PROFª ANDRÉA MOREIRA- PERÍODO: TARDE

ATIVIDADES: BLOG

SEMANA: 07 A 11/06/2021

TARDE: 1ºF 1ºG 2ºE 3ºE

OBJETIVO: TRABALHAR, RECONHECER E ASSIMILAR A VOGAL A DE ACORDO COM A FIGURA.

PINTE AS PALAVRAS QUE INICIAM COM "A":

ABACAXI

ESCADA

OLHO

UNHA

ABACATE

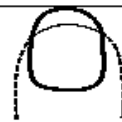
AVIÃO

ESCOLA

ÍNDIO

ABELHA

PINTE AS PALAVRAS QUE INICIAM COM "A":



TARDE: 1ºF 1ºG 2ºE 3ºE

ACERTE A BOLINHA

OBJETIVO: TRABALHAR E ESTIMULAR A ATENÇÃO, CONCENTRAÇÃO E COORDENAÇÃO MOTORA.

MATERIAIS: COPOS DESCARTÁVEIS/PLÁSTICOS; 2 BOLINHAS (UMA PARA A CRIANÇA JOGAR E A OUTRA PARA SERVIR DE ALVO PARA QUE AO BATER NELA, CAIA DENTRO DE UM DOS COPOS).



FONTE: PINTEREST

OBS: NÃO ESQUEÇA DE REGISTRAR AS ATIVIDADES E ENVIÁ-LAS ATRAVÉS DE FOTOS OU VÍDEOS.



ATIVIDADE COMPLEMENTARES PARA OS ALUNOS DA
EDUCAÇÃO ESPECIAL (INCLUSÃO)

EMEF SALVADOR ZACHARIAS










PROFª ANDRÉA MOREIRA- PERÍODO: TARDE

ATIVIDADES: BLOG

SEMANA: 07 A 11/06/2021































TARDE : 3ºD 3ºF 3ºG 4ºF

→ OBSERVE O ALFABETO ABAIXO DE CADA FIGURA E COLOQUE A LETRA CORRETA DENTRO DE CADA QUADRINHO PARA FORMAR O NOME DO DESENHO.

		
A B C D E F G	A B C D E F G	A B C D E F G
H I J K L M N	H I J K L M N	H I J K L M N
O P Q R S T U	O P Q R S T U	O P Q R S T U
V W X Y Z	V W X Y Z	V W X Y Z
		
A B C D E F G	A B C D E F G	A B C D E F G
H I J K L M N	H I J K L M N	H I J K L M N
O P Q R S T U	O P Q R S T U	O P Q R S T U
V W X Y Z	V W X Y Z	V W X Y Z
		
A B C D E F G	A B C D E F G	A B C D E F G
H I J K L M N	H I J K L M N	H I J K L M N
O P Q R S T U	O P Q R S T U	O P Q R S T U
V W X Y Z	V W X Y Z	V W X Y Z

OBJETIVO: RECONHECER AS LETRAS QUE FORMAM O NOME DE CADA FIGURA.

- PINTE, RECORTE E APÓS COLEM NO CADERNO, ORDENANDO AS SÍLABAS PARA QUE FORMEM O NOME DE CADA FIGURA.

				
BA	BA	BI	BOR	BO
				
BI	BI	CI	BAM	BAL
				
A	BO	GO	TA	CI
				
BO	CLE	CA	DU	BO
				
TA	BA	TA	DE	LE
				
LÊ	DE	TA	LA	LA

OBSERVAÇÃO: MAMÃE OU RESPONSÁVEL, AUXILIE A CRIANÇA DURANTE A ATIVIDADE DE ACORDO COM A NECESSIDADE QUE ELA APRESENTAR.
NÃO ESQUEÇA DE ENVIAR AS ATIVIDADES ATRAVÉS DO WHATSAPP DA PROFESSORA.



ATIVIDADE COMPLEMENTARES PARA OS ALUNOS DA EDUCAÇÃO ESPECIAL (INCLUSÃO)

EMEF SALVADOR ZACHARIAS

PROFª ANDRÉA MOREIRA- PERÍODO: TARDE

ATIVIDADES: BLOG

SEMANA: 07 A 11/06/2021

5ºE 5ºG

JOGOS DE CONCENTRAÇÃO

ASSISTA AO VÍDEO: JOGOS COM TABULEIRO RECICLÁVEL PARA ESTIMULAR A ATENÇÃO E CONCENTRAÇÃO ATRAVÉS DO LINK: <https://youtu.be/ARCICfABFGo> .























- **OBJETIVO:** ESTIMULAR O RACIOCÍNIO E A CONCENTRAÇÃO.
- **MATERIAIS:** RECICLÁVEIS
- **DESENVOLVIMENTO:** APÓS ASSISTIR O VÍDEO, CONFECCIONE OS JOGOS COM A FAMÍLIA.



OBSERVAÇÃO: AS FAMÍLIAS DEVERÃO FAZER O REGISTRO DA REALIZAÇÃO DAS ATIVIDADES. SE POSSÍVEL, ENVIAR FOTOS OU VÍDEOS PARA A PROFESSORA DO AEE.

OBJETIVO: ESTIMULAR E TRABALHAR A LEITURA VISUAL E ESCRITA, COMO TAMBÉM A CONCENTRAÇÃO E QUANTIDADE.

1. OBSERVE OS PERSONAGENS NO QUADRO E PREENCHA A TABELA.

2. AGORA RESPONDA:

QUAL PERSONAGEM APARECE MAIS VEZES? _____

QUAL PERSONAGEM APARECE MENOS VEZES? _____

QUAL O TOTAL DE PERSONAGENS NO QUADRO? _____

OBS: NÃO ESQUEÇA DE REGISTRAR AS ATIVIDADES E ENVIÁ-LAS ATRAVÉS DE FOTOS OU VÍDEOS.