



ATIVIDADE COMPLEMENTARES PARA OS ALUNOS DA EDUCAÇÃO ESPECIAL (INCLUSÃO)

ATIVIDADE 1 - HISTÓRIA FESTA JUNINA

PARA TODOS Anexo 1

DATA 31/05/2021 a 11/06/2021

OBJETIVO: Valorizar e demonstrar atitudes de respeito ao trabalho e ao homem do campo.

-Enriquecer o conhecimento da criança quanto aos costumes das festas juninas as culinárias, brincadeiras, danças e costumes.

MATERIAL: atividade impressa

DESENVOLVIMENTO: Converse com a criança sobre o que cada imagem representa.

Comida típica da festa junina milho São normalmente pratos à base de **milho** como canjica, o curau e pamonha, por exemplo. Dependendo da região onde for realizada, a culinária pode ter um caráter peculiar. Como o mês de junho é a época da colheita do **milho**, grande parte dos doces, bolos e salgados, relacionados às festividades, são feitos deste alimento

Dança a quadrilha junina é dança típica da festa, caracterizados com vestimenta tipicamente caipira.

Decoração com bandeirinhas e balão

As brincadeiras estão presentes em todas as **festas juninas**, elas podem variar de região para região.



COMIDA TÍPICA



MILHO

DANÇA



QUADRILHA

DECORAÇÃO



BANDERINHAS BALÃO

ROUPA



CAIPIRA

BRINCADEIRAS



PESCA

BRINCADEIRAS



LATA

Imagem retirada da internet

NOME: _____ **DATA** _____

- RECORTE AS FIGURAS ABAIXO E COLE SOMENTE O QUE FAZ PARTE DAS FESTAS JUNINAS.



© ideias e palavras

Obs: se necessário o responsável irá recortar para criança.

REGISTRO: esta atividade deve ser registrada por meio de fotos/vídeos/áudio ou o responsável poderá descrever como foi a atividade e enviar no WhatsApp.



2-ATIVIDADE – VAMOS DECORAR AS BANDEIRINHAS

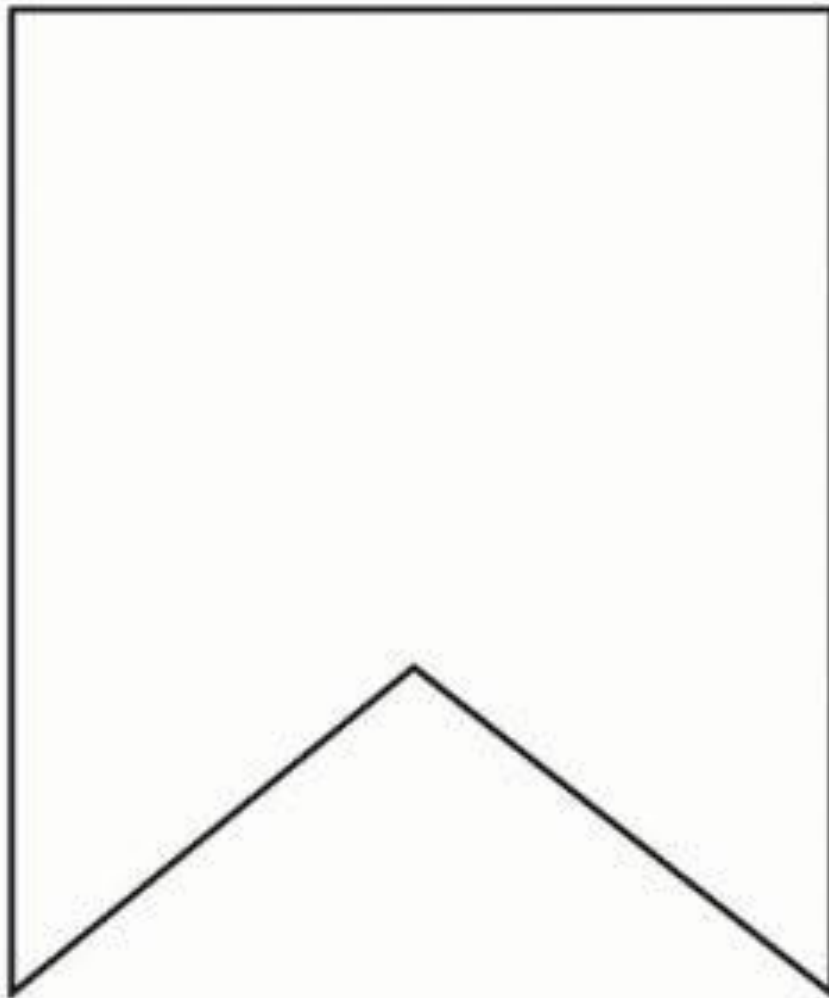
DATA 31/06/2021 a 11/06/2021

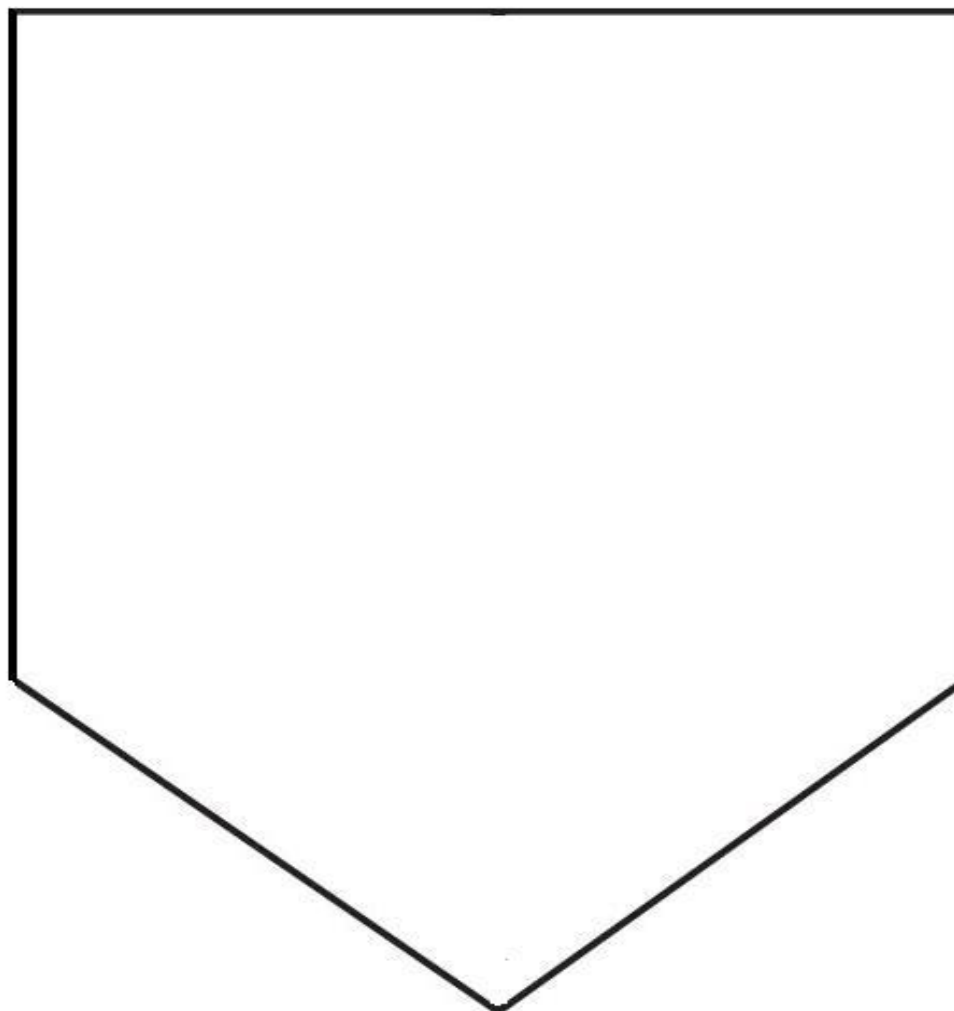
Manhã 2°C 2°D 3°C 4°D

OBJETIVO: trabalhar a criatividade e coordenação motora fina de forma lúdica.

.MATERIAL: atividade impressa

DESENVOLVIMENTO: Converse com a criança vamos pintar a bandeirinha?
Escolha uma cor e pinte as banderinhas pode utilizar giz de cera, tinta, lápis de cor. Explore a cor escolhida pela criança para pintar a bandeirinha! Em seguida oriente a criança para rasgar pedaços de papéis e colar dentro das banderinhas.





REGISTRO: esta atividade deve ser registrada por meio de fotos/vídeos ou o responsável poderá descrever como foi a atividade e enviar no WhatsApp.



1- Atividade imagens e figuras da festa junina **Anexo 1**

DATA 31/06/2021 a 11/06/2021

Atividade impressa

MANHÃ 3ª 4ª 4ª

2-ATIVIDADE O QUE TEM NA FESTA JUNINA?

DATA 31/06/2021 a 11/06/2021

MANHÃ 3ª 4ª 4ª

DESENVOLVIMENTO: o responsável irá orientar a criança para desenhar ou escrever o que tem na festa junina!

NOME _____ DATA _____

★ VOCÊ JÁ FOI A UMA FESTA JUNINA? ★
COMO FOI? COMO ESTAVA ENFEITADA?
QUE COMIDAS TÍPICAS VOCÊ ENCONTROU?
TINHA FOGUEIRA? E BALÃO?
★ VOCÊ SABIA QUE SOLTAR BALÕES É PERIGOSO?
★ SABE O MOTIVO?

QUE TAL DESENHAR AQUI A FESTA JUNINA?

★ ★

www.espacoeducar.net

Ilustrações de Liza Cavalcante

Nome: _____

Data: __/__/____

RECORTE AS VOGAIS E COLE-AS NOS LUGARES CORRETOS,
FORMANDO O NOME DAS FIGURAS.



F G R



B L



B N D R



P P C



M L H

A A A A A E E I I I

I O O O O U



ATIVIDADE 4 -BRINCADEIRA JUNINA DANÇA DA LARANJA

DATA 03/05 À 14/05/2021

MANHÃ 3ª 4ª 4ª

OBJETIVO: desenvolver agilidade, equilíbrio e coordenação motora grossa.

MATERIAL: laranja ou bola ou brinquedo de pelúcia macio e pequeno.

DESENVOLVIMENTO: o responsável irá separar uma laranja ou outro recurso (bola, brinquedo de pelúcia macio e pequeno).

Dança da laranja: o objetivo é dançar sem deixar a laranja cair da testa, barriga ou bochecha.



REGISTRO: esta atividade deve ser registrada por meio de fotos/vídeos ou o responsável poderá descrever como foi a atividade e enviar no WhatsApp.



1- Atividade imagens e figuras da festa junina **Anexo 1**

Atividade impressa

DATA 31/06/2021 a 11/06/2021

MANHÃ 4ª

2. Atividade Coisas de festa junina

DATA 31/06/2021 a 11/06/2021

MANHÃ 4ª










OBJETIVO: trabalhar leitura e escrita.

MATERIAL: folha impressa

DESENVOLVIMENTO: o responsável irá orientar a criança para desenhar ou escrever o que tem na festa junina!

NOME _____ DATA _____	
PULA FOGUEIRA IAIÁ... PULA FOGUEIRA IOIÔ CUIDADO PARA NÃO SE QUEIMAR...	
QUE TAL ANOTAR AQUI PALAVRAS RELACIONADAS AO TEMA:	
★ FESTAS JUNINAS ★	

LEIA E PINTA A PALAVRA DE ACORDO COM A FIGURA:

		
SABÃO	BANDEIRINHA	FAQUEIRO
BALÃO	CARRINHO	FERRO
LATÃO	FARINHA	FOGUEIRA
		
FANTASIA	QUADRILHA	PAMONHA
SANFONEIRO	QUEIJO	PIPOCA
SACOLEIRO	QUIABO	PUDIM
		
MILHO	CEBOLA	MAÇÃ VERDE
MINGAU	QUERMESSE	MAÇÃ DO AMOR
MANTEIGA	QUEIMADA	MAÇÃ MADURA



3.ATIVIDADE BRINCADEIRA JUNINA DATA 31/06 À 11/06/2021 MANHÃ 4ª

OBJETIVO: desenvolver agilidade, coordenação motora fina e grossa.

MATERIAL: colher, ovo ou laranja (use o recurso disponível em casa).

DESENVOLVIMENTO: o responsável irá orientar a criança para percorrer um percurso segurando uma **colher** na boca ou na mão, sobre a qual se equilibra o **ovo**. Para evitar sujeiras desnecessárias, o **ovo** pode ser cozido anteriormente ou utilize outro recurso.



Imagem retirada da internet

Registro: esta atividade deve ser registrada por meio de fotos/vídeos ou o responsável poderá descrever como foi a atividade e enviar no WhatsApp.

4.ATIVIDADE O QUE TEM NA FESTA JUNINA?

DATA 31/06 À 11/06/2021

MANHÃ 4ª

© ideias e palavras

O QUE TEM NA FESTA JUNINA



RELACIONE:

1-CACHORRO - QUENTE
2-PIPOCA
3-SANFONA
4-FOGOS
5- MAÇA DO AMOR
6-FOGUEIRA
7-MILHO
8-BALÃO
9-CHAPÉU
10-AMENDOIN
11-DANÇA
12-BARRACA
13- ALGODÃO - DOCE
14-BANDEIROLAS

