



**ATIVIDADE COMPLEMENTARES PARA OS ALUNOS DA EDUCAÇÃO
ESPECIAL (INCLUSÃO)**

EMEF SALVADOR ZACHARIAS PEREIRA JÚNIOR

PROFª ANDRÉA MOREIRA- PERÍODO: TARDE

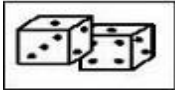
ATIVIDADES: BLOG

SEMANA: 21 A 25/06/2021

TARDE: 1ºF 1ºG 2ºE 3ºE

ATIVIDADE: LETRA INICIAL

LIGUE OS DESENHOS A LETRA INICIAL:



J

T


C

D

G

H

A



TARDE: 1ºF 1ºG 2ºE 3ºE

ATIVIDADE: QUANTIDADE X CORES

- CONTE QUANTOS QUADRADOS TEM DE CADA COR E COLOQUE O NÚMERO NA FRENTE DE CADA COR ESCRITA.

PRETO _____ VERDE _____ LARANJA _____ VERMELHO _____ AZUL _____



FONTE: <https://images.app.goo.gl/FEmEgYoVoLLqUom1A> - ACESSO EM 07/06/2021.

OBJETIVOS DAS ATIVIDADES:

- ✓ FAZER CORRESPONDÊNCIA ENTRE A IMAGEM E A LETRA INICIAL DE CADA FIGURA;
- ✓ CLASSIFICAR E QUANTIFICAR OS QUADRADOS.



ATIVIDADE COMPLEMENTARES PARA OS ALUNOS DA
EDUCAÇÃO ESPECIAL (INCLUSÃO)

EMEF SALVADOR ZACHARIAS PEREIRA JÚNIOR

PROFª ANDRÉA MOREIRA- PERÍODO: TARDE

ATIVIDADES: BLOG

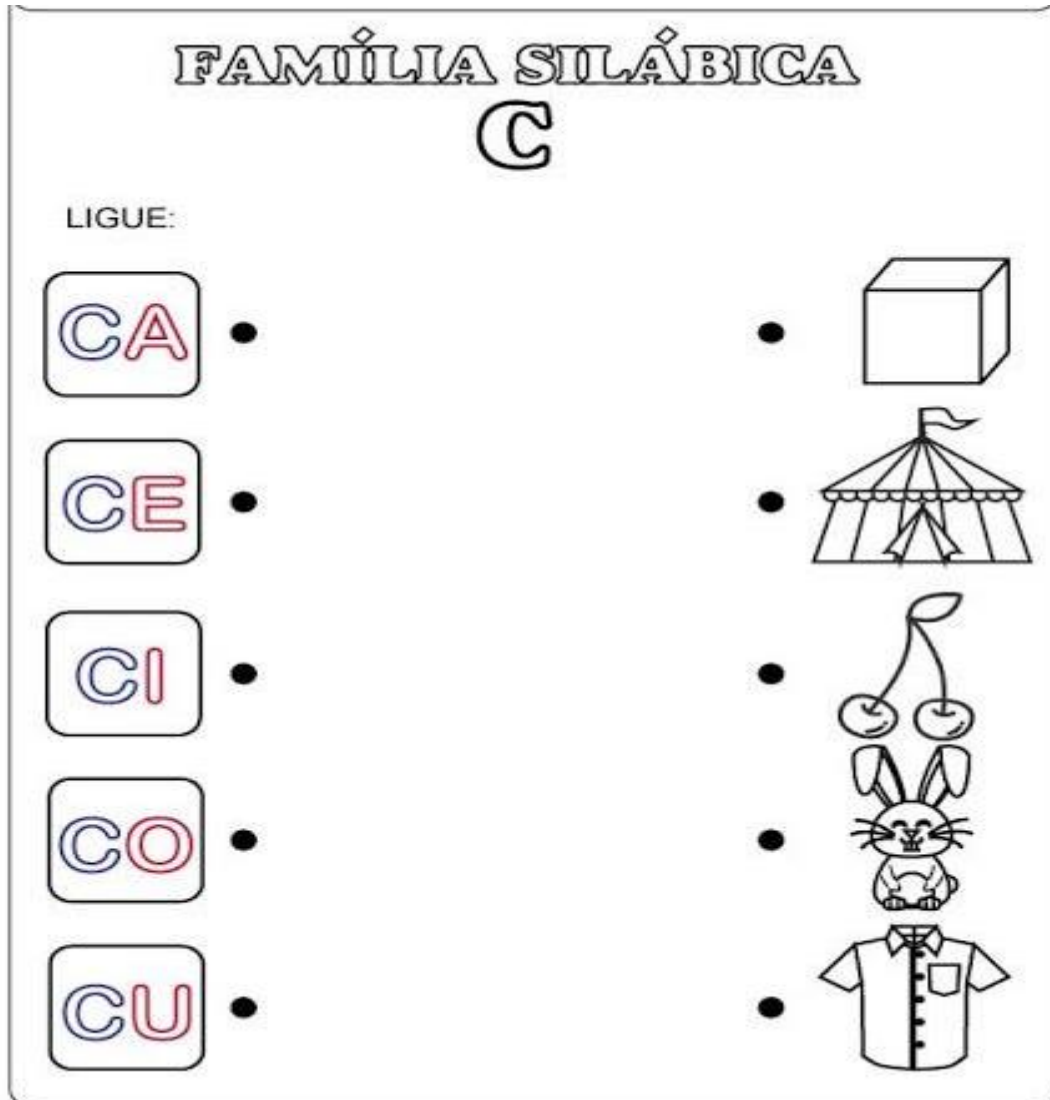
SEMANA: 21 A 25/06/2021

TARDE : 3ºD 3ºF 3ºG 4ºF

- ESCREVA A LETRA INICIAL E A LETRA FINAL NO QUADRO ABAIXO:

FIGURA	LETRA INICIAL	LETRA FINAL
 AVIÃO		
 BONÉ		
 CALÇA		
 MARTELO		

- ❖ UTILIZANDO UM BARBANTE OU MESMO COM O LÁPIS, LIGUE A SÍLABA INICIAL À FIGURA.



FONTE: https://www.atividadesparaimprimir.com/2019/03/familia-silabica-do-c_21.html - ACESSO EM 07/06/2021.

➤ **OBJETIVOS:**

- RECONHECER E GRAFAR A LETRA INICIAL E FINAL DE CADA PALAVRA;
- RECONHECER E FAZER CORRESPONDÊNCIA SILÁBICA INICIAL.



ATIVIDADE COMPLEMENTARES PARA OS ALUNOS DA
EDUCAÇÃO ESPECIAL (INCLUSÃO)

EMEF SALVADOR ZACHARIAS PEREIRA JÚNIOR

PROFª ANDRÉA MOREIRA- PERÍODO: TARDE

ATIVIDADES: BLOG

SEMANA: 21 A 25/06/2021

5ºE 5ºG

➤ LEIA E FAÇA UM X NA FIGURA DE ACORDO COM A FRASE.

A BOLACHA É SALGADA.		
<input type="checkbox"/> 	<input type="checkbox"/> 	<input type="checkbox"/> 
O LAÇO É VERMELHO.		
<input type="checkbox"/> 	<input type="checkbox"/> 	<input type="checkbox"/> 
A SALADA ESTÁ NA TIGELA .		
<input type="checkbox"/> 	<input type="checkbox"/> 	<input type="checkbox"/> 
O SUCO É DE LIMÃO.		
<input type="checkbox"/> 	<input type="checkbox"/> 	<input type="checkbox"/> 

➤ LEIA A PALAVRA E FAÇA UM “X” NA FIGURA QUE A PALAVRA RIMA.

 LUA	 BALEIA				
<input type="radio"/> 	<input type="radio"/> 	<input type="radio"/> 	<input type="radio"/> 	<input type="radio"/> 	<input type="radio"/> 
 SOL	 LEÃO				
<input type="radio"/> 	<input type="radio"/> 	<input type="radio"/> 	<input type="radio"/> 	<input type="radio"/> 	<input type="radio"/> 
 MACACO	 CANETA				
<input type="radio"/> 	<input type="radio"/> 	<input type="radio"/> 	<input type="radio"/> 	<input type="radio"/> 	<input type="radio"/> 

FONTE: <https://www.mestredosaber.com.br/atividades-com-rimas/> ACESSO EM 07/06/2021

OBJETIVOS DAS ATIVIDADES:

- ESTIMULAR E DESENVOLVER A LEITURA;
- ESTIMULAR E DESENVOLVER A SONORALIDADE.

