



DATA: 08/02/2021

EMEF SAMUEL DA SILVA MENDONÇA / EMEI JARDIM NOVA EUROPA.

ATIVIDADES DE JARDIM II


Olá crianças tudo bem com vocês?

Estamos voltando das férias, embora tenham sido um pouco diferente, porém voltamos cheios de esperança em logo estarmos juntos para que nossas aulas sejam como esperamos o ano todo.

Enquanto aguardamos só mais um pouquinho nosso retorno vamos cantar.

Assista ao vídeo “Vamos para a escola”

[HTTPS://youtu.be/68C0yB4Hcel](https://youtu.be/68C0yB4Hcel)



1 - Depois de assistir o vídeo conte pra gente no grupo de whatsapp como foi suas férias.

2 – Apresente-se ao grupo falando se nome e envie uma foto sua, para turma te conhecer.

3 – Eu, professora Cleunice e professora Eunice faremos o mesmo, nos apresentaremos e enviaremos uma foto nossa pra vocês nos conhecer.

REFERÊNCIAS: Turminha Animaguel (volta às aulas 2021)

DATA: 09/02/2021

ATIVIDADE DE JARDIM II

Olá crianças, olá famílias!


Queremos saber como foram suas férias?

Estão-se se cuidando direitinho contra a contaminação do Corona vírus.

Vamos relembrar e reforçar nossos conhecimentos.

Assista ao vídeo no endereço abaixo:

[HTTPS://youtu.be/oug368lh9Xc](https://youtu.be/oug368lh9Xc)



REFERÊNCIAS: FUNDAÇÃO JOSÉ LUIZ EGYDIO SETÚBAL

Mostre aqui no grupo através de fotos como você e sua família estão se cuidando.

Ou se quiser pode representar através de um desenho bem bonito, com ajuda de um adulto.

Mostre no grupo de whatsapp da turma.

DATA:10/02/2021

ATIVIDADES DE JARDIM II

Olá crianças!

Hoje vamos assistir ao vídeo “ Tatá volta às aulas”.

1 – assista ao vídeo junto com sua família, no LINK
https://WWW.youtube.com/watch?v=fszAUdOh1jI&ab_channel=TaiseAgostini



2 – Faça um vídeo contando com suas palavras a história do vídeo.

3 – Compartilhe o seu vídeo no grupo de whatsapp da turma.

REFERÊNCIAS: LIVRO DE TAISE AGOSTINI

DATA:11/02/2021

OLÁ CRIANÇAS TUDO BEM COM VOCÊS?

Nossa atividade de hoje é a leitura de um livro. Sabia que mesmo distante podemos sentar para ouvir a leitura de uma historinha?

A história se chama “EU SOU ASSIM E VOU TE MOSTRAR”

Então vamos nos sentar e prestar atenção no vídeo que conta a história.

Depois com ajuda de um adulto faça um lindo desenho mostrando como você é.

Com ajuda de um adulto escreva seu nome mostrando que é você.

Poste foto de seu desenho no grupo de whatsapp da turma

[HTTPS://youtu.be/sGJpinWmq7y](https://youtu.be/sGJpinWmq7y)

EU SOU ASSIM E VOU TE MOSTRAR

HEINZ JANISCH
ILUSTRAÇÕES DE BIRGIT ANTONI



TRADUÇÃO DE HEDI GNÄDINGER

REFERÊNCIAS: HEINZ JANISCH

VOZ DE HEDI GNADINGER

DATA:12/02/2021

ATIVIDADES DE JARDIM II

Olá crianças tudo bem?

Hoje nossa atividade é uma dinâmica de perguntas e respostas.

Acredito que vocês assim como eu estão com muitas perguntas, ansiosos por respostas.

1 – Você pode perguntar gravando um vídeo, ou com auxílio de um adulto escrevendo num papel, (vale fazer plaquinhas) tire uma foto da sua pergunta e posta aqui no grupo de whatsapp.

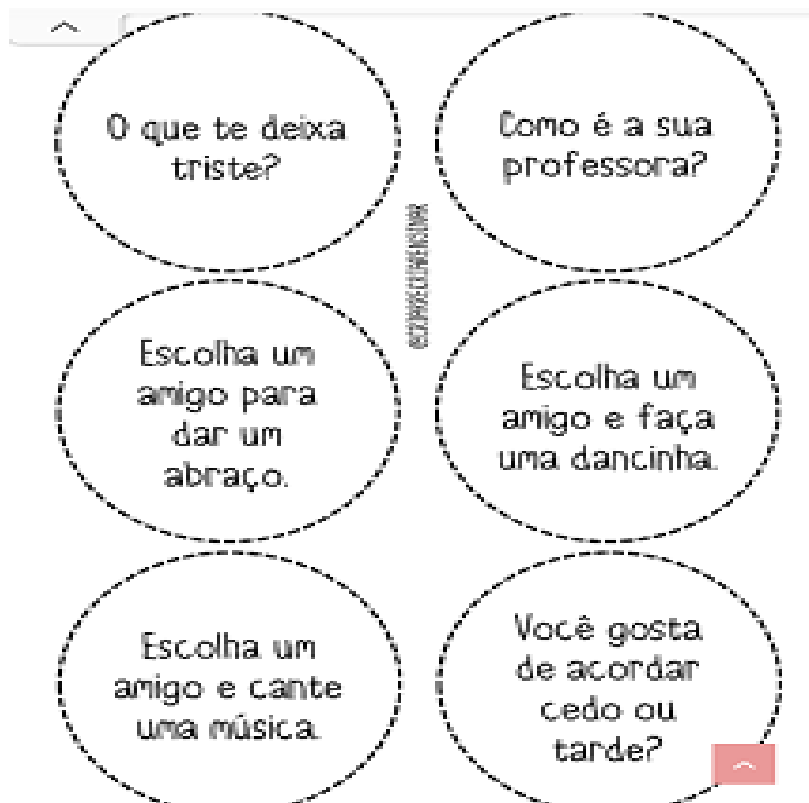
2 – Sua pergunta deve ser direcionada a professora, ou a um colega da sala, ou uma charadinha pra quem souber decifrar.

3 – A resposta deve ser da mesma forma gravando vídeo ou escrita num papel e fotografada postando aqui no grupo.

4 – Pode fazer quantas perguntas quiserem.

5 - Se você souber a resposta pode responder ao colega, mas primeiro deixe que o amigo solicitado responda.

Isso se chama interação, conhecer o outro, fazer amizades, estabelecer diálogo.



REFERÊNCIAS: @CRIARRECREARRENSINAR

DATA: 15/02/2021

ATIVIDADE DE JARDIM II

Hoje vamos aprender uma música para cantar todos os dias, chame a família para aprender.

Assista ao vídeo várias vezes para aprender a musica e os gestos.

[HTTPS://youtu.be/E34SEO57m8g?t=14](https://youtu.be/E34SEO57m8g?t=14)



REFERÊNCIAS: Curso online de musica infantil

DATA: 16/02/2021

ATIVIDADE DE JARDIM II

Olá crianças enquanto esperamos a nossa volta pra escola, vamos brincar , dançar, mexer o corpo.

A dança ajuda no desenvolvimento saudável de nossas crianças, portanto vamos dançar.

Não se esqueça de registrar esse momento em família.

Mostre aqui no grupo de whatsapp.

Musica: DANÇA DA MÁCARA

[HTTPS://youtu.be/k3Ny3koY8IM](https://youtu.be/k3Ny3koY8IM)



REFERÊNCIAS: Pauleco, Sandreca e Seninha

DATA: 17/02/2021

ATIVIDADE DE JARDIM II

Olá crianças tudo bem?

Hoje a brincadeira é muito fácil, chame a vovó o vovô porque eles vão adorar brincar com vocês.

Você só precisa assistir ao vídeo várias vezes para aprender a música, depois vai ser só diversão.

Vamos brincar de ESTÁTUA!

Mamãe grave um vídeo da brincadeira e envie no grupo de watsap pra todos da sala se divertirem juntos.

[HTTPS://youtu.be/QAGphdpM8a4](https://youtu.be/QAGphdpM8a4)



REFERÊNCIAS: Estátua diferente, Tio Ricardo

DATA: 18/02/2021

ATIVIDADES DE JARDIM II

Olá crianças, tudo bem?

Hoje nossa atividade é jogos e brincadeiras bem divertidas, que vocês poderão fazer com materiais que vocês tem em casa, dividir momentos com sua família, se divertirem e criar seu próprio brinquedo. Assista o vídeo em: <HTTPS://youtu.be/THAAqCTOf1U>

Material:

Bolinhas de plástico

Caixas de ovos

Barbantes

Fita adesiva

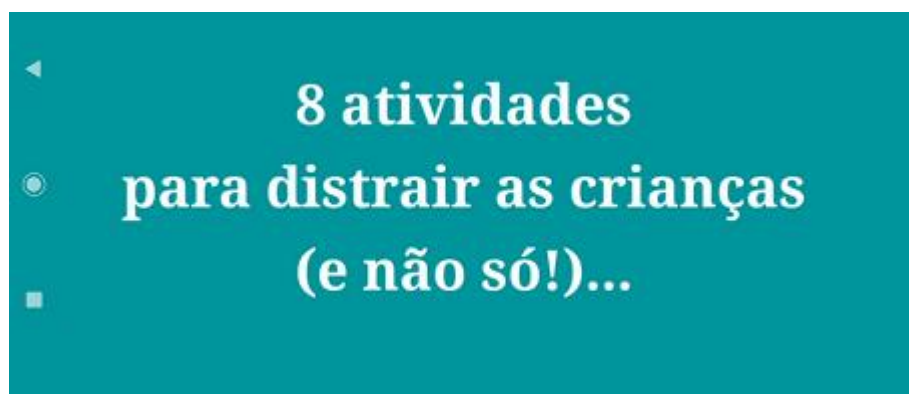
Canudo de plástico

Copos descartáveis

Papel higiênico

Papel colorido

Sacos plásticos e outros



DATA: 19/02/2021

ATIVIDADE DE JARDIM II

Olá crianças!

Hoje vamos aprender a fazer um lindo instrumento musical, para brincar e cantar.

A Maracá é um instrumento musical usado pelas tribos indígenas para marcar o ritmo das danças.

Vamos lá assistir o passo a passo;

Separar o material;

E pedir ajuda de um adulto para executar nossa atividade.

Mamãe, não se esqueça de postar fotos das maracás no grupo de whatsapp.

[HTTPS://youtu.be/kd95AbzfQiw](https://youtu.be/kd95AbzfQiw)



REFERÊNCIAS: Atividades manuais para crianças