

ATIVIDADE COMPLEMENTARES PARA OS ALUNOS DA EDUCAÇÃO ESPECIAL (INCLUSÃO)

ATIVIDADE 1 – JOANINHA QUE PERDEU AS PINTINHAS

DATA: 26/07 a 30/07 TODOS

OBJETIVO: TRABALHAR IMAGINAÇÃO, CRIATIVIDADE, LEITURA, ESCRITA E RACIOCÍNIO LÓGICO.

MATERIAL: LIVRO PDF DISPONÍVEL NO GRUPO

DESENVOLVIMENTO: A CRIANÇA IRÁ REALIZAR A LEITURA DO LIVRO, CASO NÃO SAIBA LER, UM RESPONSÁVEL ERÁ REALIZAR A LEITURA E AUXILIARÁ A CRIANÇA NA REALIZAÇÃO DAS ATIVIDADES.

“A JOANINHA QUE PERDEU AS PINTINHAS”



Imagem retirada da internet

REGISTRO: ESTA ATIVIDADE DEVE SER REGISTRADA POR MEIO DE FOTOS/VÍDEOS OU O RESPONSÁVEL PODERÁ DESCREVER COMO FOI A ATIVIDADE E ENVIAR NO WHATSAPP

ATIVIDADE 2 – VAMOS COLAR AS PINTINHAS NA JOANINHA


26/07 a 30/07

Manhã 2°C 4°D

OBJETIVO: ESTIMULAR A CRIATIVIDADE, COORDENAÇÃO MOTORA FINA, RACIOCÍNIO LÓGICO.

MATERIAL: FOLHA IMPRESSA

DESENVOLVIMENTO: O RESPONSÁVEL IRÁ ORIENTAR A CRIANÇA PARA REALZAR A ATIVIDADE.COLAR AS PINTINHAS NA JOANINHA.

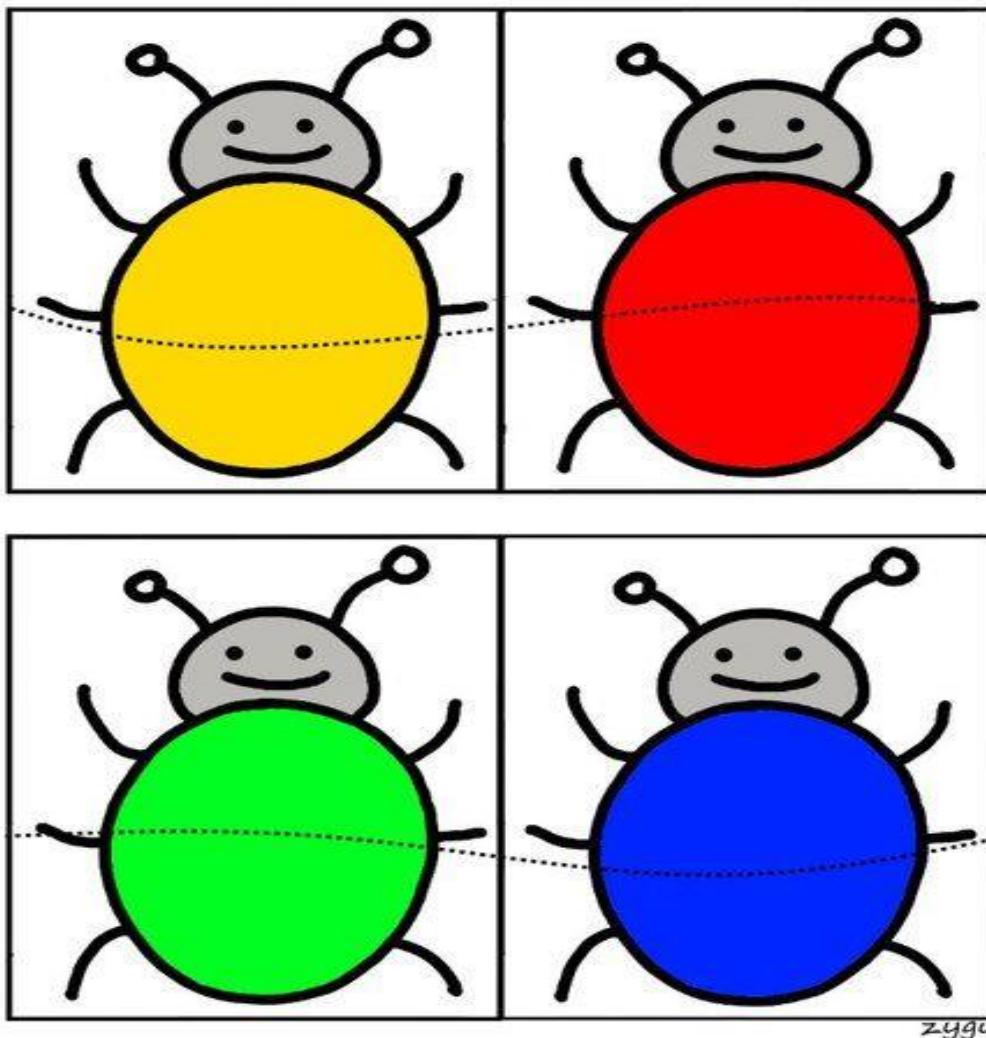


ATIVIDADE 3 – QUEBRA-CABEÇA DAS CORES

02/08 a 06/08

Manhã 2°C 4°D

DESENVOLVIMENTO: O RESPONSÁVEL IRÁ ORIENTAR A CRIANÇA PARA REALIZAR A ATIVIDADE. RECORTE A JOANINHA E DEPOIS PEÇA PARA CRIANÇA ACHAR AS PARTES E MONTAR A JOANHINHA.



ATIVIDADE 4 – VAMOS CONSTRUIR A JOANHINHA

DATA: 02/08 A 06/08

Manhã 2°C 4°D

DESENVOLVIMENTO: O RESPONSÁVEL IRÁ ESCOLHER JUNTO COM A CRIANÇA QUAL JOANHINHA QUE MONTAR!

A JOANHINHA COM GARRAFA PET/ JOANHINHA COM TAMPINHA OU A JOANHINHA COM CARTELA DE OVO.

ORIENTAR A CRIANÇA PARA PINTAR O MATERIAL (GARRAFA PET, TAMPINHAS OU CAIXA DE OVO EM SEGUIDA MONTE A JOANHINHA COMO MOSTRA AS IMAGENS ABAIXO.



REGISTRO: ESTA ATIVIDADE DEVE SER REGISTRADA POR MEIO DE FOTOS/VÍDEOS OU O RESPONSÁVEL PODERÁ DESCREVER COMO FOI A ATIVIDADE E ENVIAR NO WHATSAPP.

ATIVIDADE 1 – VAMOS PINTAR


DATA: 26/07 a 30/07

MANHÃ 2°B 2°D 3°A 3°C 4°A 4°C

OBJETIVO: ESTIMULAR CONTAGEM ORDENADA, RACIOCÍNIO LOGICO MATEMÁTICO.

MATERIAL: FOLHA IMPRESSA

DESENVOLVIMENTO: O RESPONSÁVEL IRÁ ORIENTAR A CRIANÇA PARA REALIZAR A ATIVIDADE ABAIXO.





ATIVIDADE 2 – VAMOS CONTAR


DATA: 26/07 a 30/07


MANHÃ 2ºB 2ºD 3ºA 3ºC 4ºA 4ºC


2.VAMOS CONTAR! CONTE QUANTAS JOANINHAS TEM EM CADA QUADRADO E MARQUE COM UM X.


1	2	3
		

1	2	3
		

1	2	3
		

4	5	6
		

4	5	6
		

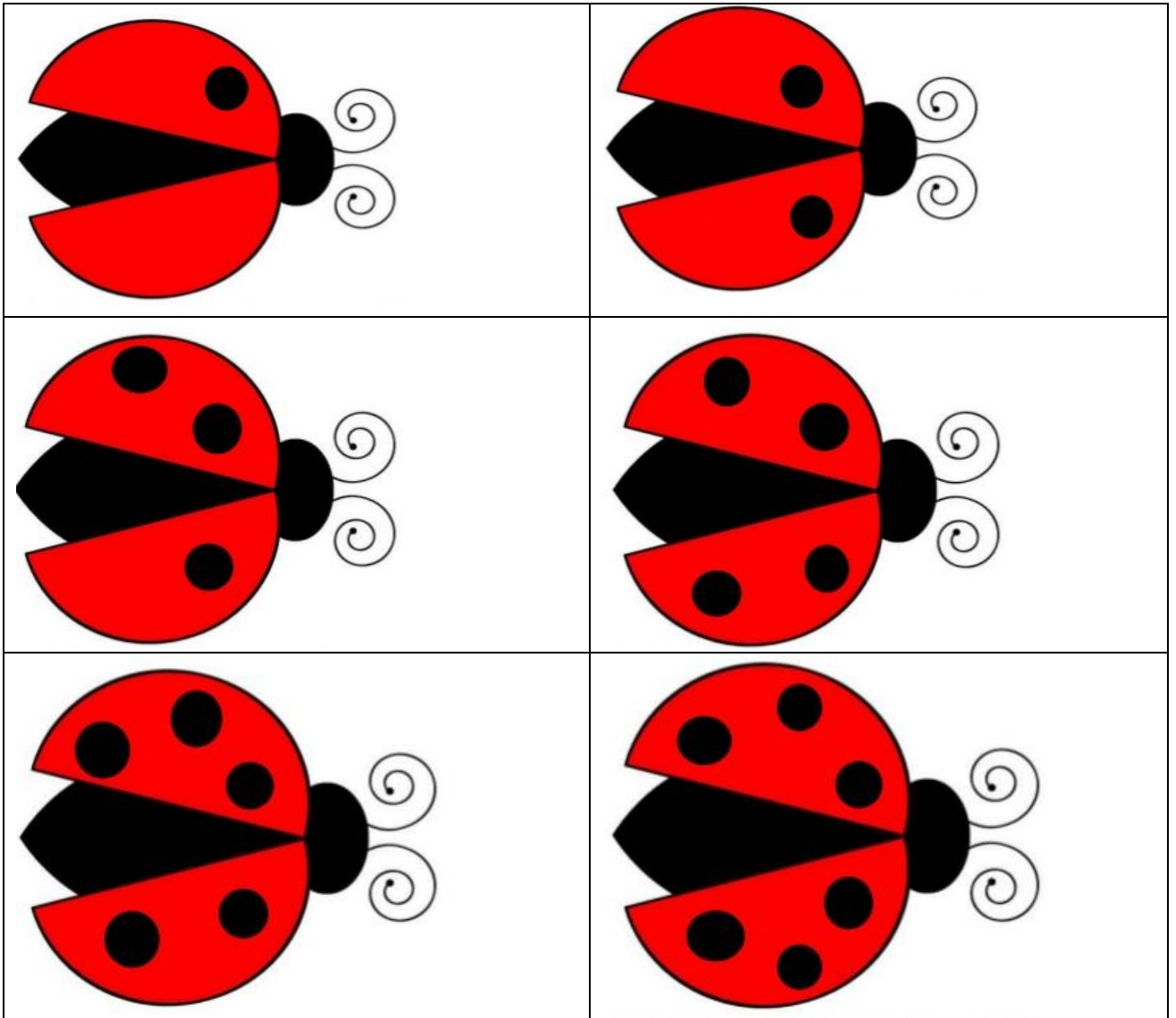
4	5	6
		

3.ATIVIDADE ORGANIZE AS JOANINHAS

DATA: 02/08 A 06/08

MANHÃ 2ºB 2ºD 3ºA 3ºC 4ºA 4ºC

3.RECORTE E ORGANIZE AS JOANINHAS DE ACORDO COM A SEQUÊNCIA NUMERICA 1 ATÉ 06



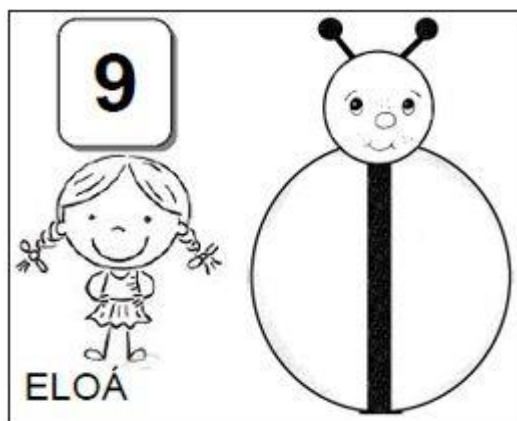
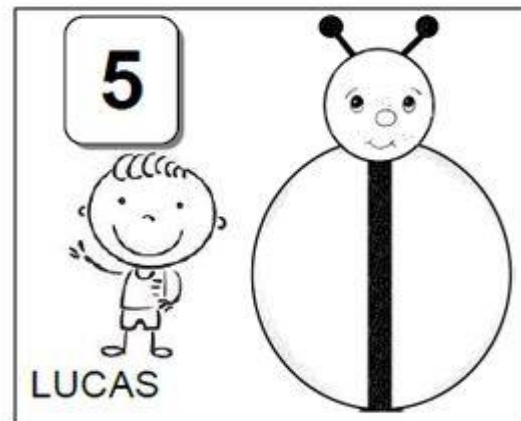


ATIVIDADE 4 – VAMOS DESENHAR AS PINTINHAS

DATA: 26/07 a 30/07

MANHÃ 2ºB 2ºD 3ªA 3ºC 4ªA 4ºC

NOME: _____

- OBSERVE O NÚMERO DE BOLINHAS QUE CADA UMA DAS CRIANÇAS ABAIXO SORTEOU, NA BRINCADEIRA DESENHANDO BOLINHAS NA JOANINHA, E, DESENHE-AS:



DESENHE A SUA JOANINHA NO QUADRO ABAIXO.



COMPLETE A PALAVRA: JOANINHA

J			N		N	H	
---	--	--	---	--	---	---	--

QUANTAS LETRAS TEM?

QUAL A LETRA INICIAL?

QUAL É A LETRA FINAL?

REGISTRO: ESTA ATIVIDADE DEVE SER REGISTRADA POR MEIO DE FOTOS/VÍDEOS OU O RESPONSÁVEL PODERÁ DESCREVER COMO FOI A ATIVIDADE E ENVIAR NO WHATSAPP.

ATIVIDADE 1 – CAÇA PALAVRAS

DATA: 26/07 a 30/07

MANHÃ 2ª 5ª

OBJETIVO: ESTIMULAR RACIOCÍNIO LOGICO, PERCEPÇÃO VISUAL , ESCRITA E LEITURA DE PALAVRAS.

MATERIAL: FOLHA IMPRESSA

DESENVOLVIMENTO: O RESPONSÁVEL IRÁ ORIENTAR A CRIANÇA PARA REALIZAR A ATIVIDADE ABAIXO.

CAÇA-PALAVRAS

VERBOS



Q	M	T	M	E	M	D	C	E	V	A	R	W	L	C	Z
A	U	Z	D	M	V	R	A	S	O	A	E	E	A	O	A
D	E	B	A	T	I	A	M	C	L	M	M	C	E	M	L
K	B	V	U	Z	H	S	I	O	T	S	A	U	T	E	C
Y	U	O	U	Q	W	G	N	R	A	C	R	V	P	Ç	A
V	P	L	T	U	Y	Q	H	R	R	E	Y	O	Q	O	N
I	R	T	Y	O	S	Q	A	E	U	W	Y	G	B	U	Ç
R	E	A	E	C	P	Y	R	G	G	U	D	B	I	T	O
O	C	R	G	E	L	E	U	O	P	B	Z	E	C	W	U
U	I	E	O	G	V	R	P	U	O	K	H	F	Y	O	S
H	S	U	R	A	G	R	I	T	A	R	B	H	I	A	A
N	A	D	A	R	J	J	H	F	O	I	N	D	G	Y	Q
U	V	Y	P	R	E	O	C	U	P	A	R	E	A	D	U
P	A	A	P	Z	A	T	R	A	V	E	S	S	A	R	O
D	M	X	O	L	A	U	Q	C	I	F	O	U	P	S	E
O	X	E	A	I	J	A	O	Y	E	X	H	U	I	U	R



CAMINHAR
VIROU
PRECISAVA
GRITAR
REMAR

ESCORREGO
VOLTAR
DEBATIA
PREOCUPAR
FOI

ATRAVESSA
COMEÇOU
ALCANÇOU
NADAR
VOLTAR

ATIVIDADE 2-INTERPRETAÇÃO DE TEXTO

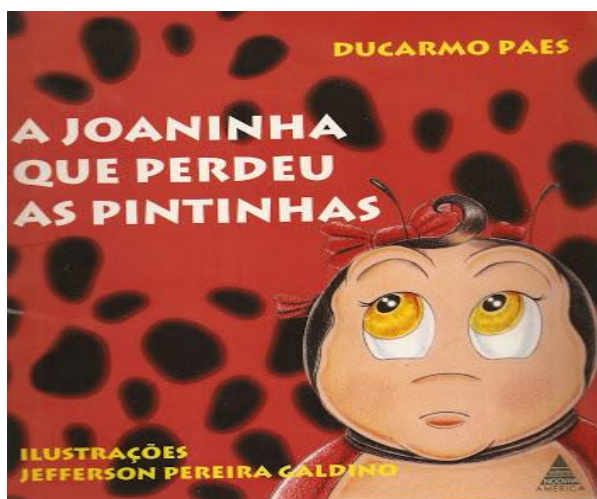
DATA: 26/07 a 30/07

MANHÃ 4ª 5ª

OBJETIVO: TRABALHAR INTERPRETAÇÃO DE TEXTO

MATERIAL: LIVRO PDF DISPONÍVEL NO GRUPO

DESENVOLVIMENTO: O RESPONSÁVEL IRÁ ORIENTAR A CRIANÇA PARA REALIZAR A ATIVIDADE ABAIXO.



1-QUAL O NOME DA HISTÓRIA?

2- QUAL O NOME DO AUTOR?

3-QUAL O NOME DO ILUSTRADOR?

4-QUAL É O NOME DA JOANINHA?

5-QUEM PINTOU AS PINTINHAS DA JOANINHA?

DESENHE A SUA JOANINHA ABAIXO:



ATIVIDADE 3-COMPLETE A SEQUÊNCIA


DATA: 02/08 a 06/08

MANHÃ 4ª 5ª

OBJETIVO: TRABALHAR SEQUÊNCIA NUMERICA, CONTAGEM ORDENADA E RACIOCÍNIO LOGICO MATEMATICO.

MATERIAL: FOLHA IMPRESSA E PEDRINHAS

DESENVOLVIMENTO: O RESPONSÁVEL IRÁ ORIENTAR A CRIANÇA PARA REALIZAR A ATIVIDADE ABAIXO.



ATIVIDADE 4-BINGO

DATA: 02/08 a 06/08









MANHÃ 4ª 5ª

OBJETIVO: TRABALHAR ATENÇÃO, RACIOCÍNIO, CONTAGEM E DISCRIMINAÇÃO DOS NUMERAIS.

MATERIAL: FOLHA IMPRESSA

DESENVOLVIMENTO: O RESPONSÁVEL IRÁ DITAR OS NUMERIAS (SE FOR NECESSÁRIO ESCREVA OS NUMEROS EM PEDAÇOS DE PAPEIS) E EM SEGUIDA ORIENTE A CRIANÇA PARA PROCURAR O NUMERO NA CARTELA.

BINGO

17		3	11
8		18	6
2	15		4
19		5	15
	3	12	18
7		13	9
1	14	10	
16	20		12

REGISTRO: ESTA ATIVIDADE DEVE SER REGISTRADA POR MEIO DE FOTOS/VÍDEOS OU O RESPONSÁVEL PODERÁ DESCREVER COMO FOI A ATIVIDADE E ENVIAR NO WHATSAPP.