

Unidade Escolar: EMEF Salvador Zacharias Pereira Júnior
Professores: Paula, Lidiane, Érika, Elieti, Fabiana, Edgleyne, Lindsey e Marli.
Componente Curricular: Língua Portuguesa, Matemática, História, Geografia e Ciências.
Ano/Turmas: 1 ^{os} . ANOS A, B, C, D, E, F, G, H
Data para realização das atividades: 09/08/2021 a 13/08/2021



OLÁ QUERIDAS CRIANÇAS!!!

CONTINUEM SE CUIDANDO!

**FAÇAM AS ATIVIDADES COM MUITA ATENÇÃO
E CAPRICO! NÃO ESQUEÇAM DE ENVIAR
FOTOS DAS ATIVIDADES PARA A SUA
PROFESSORA!**

<https://pt.depositphotos.com/stock-photos/crian%C3%A7as-diferentes-ra%C3%A7as.html>

Dia da Semana	Rotina Diária: Descrição das Atividades
SEGUNDA- FEIRA 09/08/2021	LEITURA DIÁRIA: "A CIRANDA DAS CORES" - AUTOR: SASKIA BIGIDO – ACESSO 02/08/21 CABEÇALHO LÍNGUA PORTUGUESA ATIVIDADES: LEITURA DE CANTIGA DE RODA; SEGMENTAÇÃO DE PALAVRAS; LEITURA E ILUSTRAÇÃO DE PALAVRAS; ESCRITA DE PALAVRAS. INGLÊS: SNACKS (LANCHINHOS) PÁGINA 49
TERÇA- FEIRA 10/08/2021	LEITURA DIÁRIA: "O BOI DA CARA DE TODAS AS CORES" - AUTOR: CLARISSE ILGENFRITZ ACESSO 02/08/21 CABEÇALHO MATEMÁTICA ATIVIDADES: ESTUDO SOBRE MATERIAL DOURADO; IDENTIFICAÇÃO DE QUANTIDADES; SITUAÇÕES-PROBLEMA. EDUCAÇÃO FÍSICA: DÊ UMA OLHADINHA NO BLOG.
QUARTA- FEIRA 11/08/2021	LEITURA DIÁRIA: A SEREIA IARA – CONTO FOLCLÓRICO - RECONTADA POR BISNAGAS KIDS ACESSO 02/08/21 CABEÇALHO HISTÓRIA ATIVIDADES: PESQUISA SOBRE BRINCADEIRAS ANTIGAS; QUESTÕES SOBRE BRINCADEIRAS. ARTE: USE SUA CRIATIVIDADE!!! DÊ UMA OLHADINHA NO BLOG NA ATIVIDADE DE ARTE!
QUINTA- FEIRA 12/08/2021	LEITURA DIÁRIA: "SEU LOBO" - PRODUÇÃO DE MULTIRIO – HISTÓRIA CONTADA - ACESSO 02/08/21 CABEÇALHO GEOGRAFIA ATIVIDADES: LEITURA DE TEXTO EXPLICATIVO; VÍDEO SOBRE CANTIGA DE RODA; QUESTÕES; BRINCADEIRA SOBRE A CANTIGA.
SEXTA- FEIRA 13/08/2021	LEITURA DIÁRIA: "O SACI E A RECICLAGEM DO LIXO" - AUTOR: SAMUEL MURGEL BRANCO ACESSO 02/08/21 CABEÇALHO CIÊNCIAS ATIVIDADES: TEXTO EXPLICATIVO SOBRE RECICLAGEM; CONFECÇÃO DE BRINQUEDO BILBOQUÊ.

ATENÇÃO!!!

TODOS OS DIAS, ANTES DE COMEÇAR AS ATIVIDADES, VOCÊ DEVERÁ FAZER O CABEÇALHO EM SEU CADERNO, SEGUINDO E PREENCHENDO AS INFORMAÇÕES.

E.M.E.F. “SALVADOR ZACHARIAS PEREIRA JÚNIOR”

HORTOLÂNDIA, ____ DE AGOSTO DE 2021.

NOME COMPLETO: _____

PROFESSORA: _____

1

SEGUNDA-FEIRA – 09/08/2021

LEITURA DIÁRIA: “A CIRANDA DAS CORES” – AUTOR: SASKIA BRIGIDO

CLIQUE NO LINK E ACESSE A HISTÓRIA:

https://www.youtube.com/watch?v=c_2Xa4mgOwg

OLÁ CRIANÇAS! ESPERO QUE GOSTEM DAS ATIVIDADES DESSA SEMANA! ESTÃO BEM DIVERTIDAS! BONS ESTUDOS! NÃO ESQUEÇAM DE ENVIAR OS REGITROS PARA A SUA PROFESSORA.

DEPOIS QUE VOCÊS OUVIRAM A HISTÓRIA DA “CIRANDA DAS CORES”, VAMOS CONHECER UMA OUTRA CIRANDA, A CANTIGA DE RODA “CIRANDA CIRANDINHA”.


CIRANDA CIRANDINHA

CIRANDA, CIRANDINHA
VAMOS TODOS CIRANDAR
VAMOS DAR A MEIA VOLTA
VOLTA E MEIA VAMOS DAR
O ANEL QUE TU ME DESTE
ERA VIDRO E SE QUEBROU



O AMOR QUE TU ME TINHAS
ERA POUCO E SE ACABOU

POR ISSO DONA CHICA
ENTRE DENTRO DESTA RODA
DIGA UM VERSO BEM BONITO
DIGA ADEUS E VÁ-SE EMBORA



BATATINHA QUANDO NASCE
ESPLALHA RAMA PELO CHÃO
MENININHA QUANDO DORME
PÕE A MÃO NO CORAÇÃO

<https://brainly.com.br/tarefa/32205795>

https://sme.goiania.go.gov.br/conexaoescola/ensino_fundamental/ciranda/

<https://br.pinterest.com/pin/301319031301812530/>

ATIVIDADES

1-) ATENÇÃO NA PRIMEIRA ESTROFE DA CANTIGA. LEIA SEGUINDO COM O DEDINHO. PERCEBA QUE AS PALAVRAS NÃO SÃO ESCRITAS JUNTAS. DEVEMOS DAR UM ESPAÇO ENTRE ELAS.

CIRANDA, CIRANDINHA

VAMOS TODOS CIRANDAR

VAMOS DAR A MEIA VOLTA

VOLTA E MEIA VAMOS DAR

2-) LEIA A SEGUNDA ESTROFE. AS PALAVRAS ESTÃO ESCRITAS TODAS JUNTAS. COPIE EM SEU CADERNO SEPARANDO AS PALAVRAS E PINTANDO OS ESPAÇOS ENTRE ELAS.

OANELQUETUMEDESTE
ERAVIDROESEQUEBROU
OAMORQUETUMETINHAS
ERAPOUCOESEACABOU

3-) COPIE AS PALAVRAS EM SEU CADERNO. AGORA, LEIA SEGUINDO COM O DEDINHO E FAÇA UM DESENHO AO LADO REPRESENTANDO A SUA ESCRITA.

ANEL	
VIDRO	
AMOR	
CHICA	
RODA	

4-) AGORA, OBSERVE OS DESENHOS. ESCREVA O NOME, DESENHE OS QUADROS EM SEU CADERNO, COLOCANDO UMA SÍLABA EM CADA ESPAÇO. VEJA O EXEMPLO:



A	NEL
---	-----

<https://gartic.com.br/nattiel/desenho-livre/anel>



--	--	--	--

<https://www.elo7.com.br/matriz-menina-dormindo/dp/E56DF0>



--	--	--

<https://www.primosupermercado.com.br/loja/produto/batatinha-9608/>



--	--	--

<https://www.lojadodesejo.com.br/produto/3769-petalas-formato-coracao-rosa-aromaticas-120-unidades-la-pimienta>

TERÇA-FEIRA 10/08/21

LEITURA DIÁRIA: “O BOI DA CARA DE TODAS AS CORES” – AUTOR: CLARISSE ILGENFRITZ

CLIQUE NO LINK E ACESSE A HISTÓRIA:

https://drive.google.com/file/d/1cbTQTANnSz4lg2bJchEwhC_Vb1-ECfyk/view?usp=sharing

O MATERIAL DOURADO É UM JOGO QUE PODE NOS AJUDAR A FAZER OPERAÇÕES MATEMÁTICAS (CONTINHAS) E AJUDAR A COMPREENDER MELHOR COMO ELAS E OS NÚMEROS FUNCIONAM.

VEJAMOS:





1 **CUBINHO** É IGUAL A 1 **UNIDADE**,
OU SEJA, A 1 MESMO




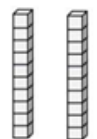
1 **BARRINHA** É IGUAL A 1 **DEZENA**,
OU SEJA, IGUAL A 10 UNIDADES

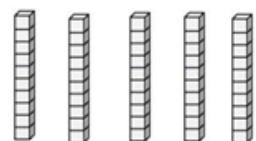
OBSERVE OS EXEMPLOS:

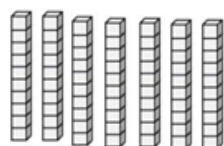
 3 CUBINHOS = 3 UNIDADES = 3

 6 CUBINHOS = 6 UNIDADES = 6

 8 CUBINHOS = 8 UNIDADES = 8

 2 BARRINHAS = 2 DEZENAS = $10 + 10 = 20$

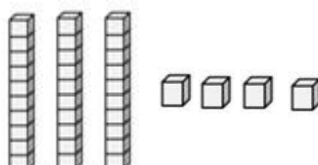
 5 BARRINHAS = 5 DEZENAS = $10 + 10 + 10 + 10 + 10 = 50$

 7 BARRINHAS = 7 DEZENAS = $10 + 10 + 10 + 10 + 10 + 10 + 10 = 70$

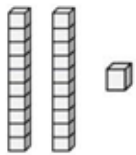
https://www.researchgate.net/figure/Figura-3-Composicao-do-material-dourado_fig3_328869446

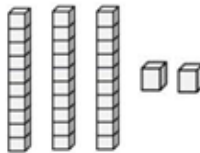
ATIVIDADES:

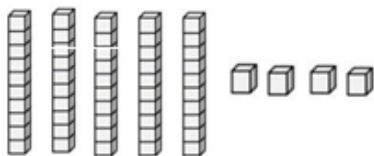
1-) OBSERVE A REPRESENTAÇÃO DO MATERIAL DOURADO.

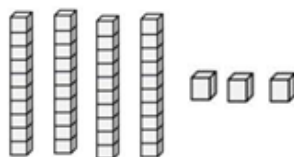
 3 DEZENAS E 4 UNIDADES = $30 + 4 = 34$

AGORA É COM VOCÊ! PREENCHA OS QUADRADINHOS EM SEU CADERNO COM OS NÚMEROS CORRESPONDENTES.

 2 DEZENAS E 1 UNIDADE = $20 + 1 =$

 3 DEZENAS E 2 UNIDADES = $30 + 2 =$

 5 DEZENAS E 4 UNIDADES = $50 + 4 =$

 4 DEZENAS E 3 UNIDADES = $40 + 3$ UNIDADES =


2-) OBSERVE OS NÚMEROS. DESSA VEZ VOCÊ IRÁ DESENHAR EM SEU CADERNO AS PEÇAS DO MATERIAL DOURADO. OBSERVE OS NÚMEROS E FAÇA AS REPRESENTÇÕES.

61 =

35 =

27 =

54=



QUARTA-FEIRA 11/08/2021

LEITURA DIÁRIA: “A SEREIA IARA” – RECONTADA POR: BISNAGA KIDS

CLIQUE NO LINK E ACESSSE A HISTÓRIA:

<https://www.youtube.com/watch?v=EvRyR9ABu9M>

OS SEUS PAIS E OS SEUS AVÓS BRINCAVAM DE MUITAS BRINCADEIRAS QUE HOJE SÃO DESCONHECIDAS OU POUCO REALIZADAS. VEJA SE VOCÊ CONHECE ALGUMA DELAS:



AMARELINHA



TELEFONE SEM FIO



BAMBOLÊ



PULA CORDA



PASSA ANEL



PETECA

FONTE:

https://www.google.com.br/search?q=FIGURAS+DE+BRINCADEIRAS+ANTIGAS&sxsrf=ALeKk00zPSfIEA9CnifjhoW6ERH-z_Jk8Q:1627268528800&source=lnms&tbn=isch&sa=X&ved=2ahUKEwjw_PU3_xAhVrrJUC HdYgDwoQ_AUoAXoECAEQAw&biw=1366&bih=643

ATIVIDADES:

COPIE E RESPONDA EM SEU CADERNO.

1-) VOCÊ JÁ BRINCOU DE ALGUMA DESSAS BRINCADEIRAS? QUAIS?

2-) FAÇA UMA PESQUISA COM SEUS PAIS E AVÓS E PERGUNTE COM QUAIS BRINCADEIRAS ELES BRINCAVAM. NÃO ESQUEÇA DE PERGUNTAR COMO ERAM ESSAS BRINCADEIRAS.

NOME DA PESSOA	BRINCADEIRA

3-) AS BRINCADEIRAS DE HOJE SÃO IGUAIS AS BRINCADEIRAS DE ANTIGAMENTE?

4-) DO QUE AS CRIANÇAS MAIS BRINCAM HOJE EM DIA?

5-) ESCREVA ALGUMAS DIFERENÇAS ENTRE AS BRINCADEIRAS ATUAIS E AS ANTIGAS.

QUINTA-FEIRA 12/08/2021

LEITURA DIÁRIA: “SEU LOBO” – MULTIRIO

CLIQUE NO LINK E ACESSE A HISTÓRIA:

<https://www.youtube.com/watch?v=n19k34tKuT0>

VOCÊS SABEM O QUE É UMA CIRANDA?

É UMA DANÇA COMUNITÁRIA QUE NÃO TEM PRECONCEITO CONTRA GÊNERO (MASCULINO OU FEMININO), ETNIA, IDADE, CONDIÇÃO SOCIAL OU ECONÔMICA DOS PARTICIPANTES. NÃO HÁ LIMITE PARA O NÚMERO DE PARTICIPANTES, PODENDO TER QUANTAS PESSOAS SE DESEJAR.

COMEÇA COM UMA RODA PEQUENA QUE VAI AUMENTANDO À MEDIDA QUE AS PESSOAS CHEGAM PARA DANÇAR, ABRINDO O CÍRCULO E SEGURANDO NAS MÃOS DOS QUE JÁ ESTÃO DANÇANDO.

É MUITO COMUM DEFINIR CIRANDA COMO UMA BRINCADEIRA DE RODA. PORÉM, NA REGIÃO NORDESTE, PRINCIPALMENTE EM PERNAMBUCO, ELA É CONHECIDA COMO UMA DANÇA DE RODAS DE ADULTOS.

GRAÇAS AO AMOR, ESFORÇO E DEDICAÇÃO DOS PARTICIPANTES, ESSA CULTURA POPULAR SOBREVIVE.

O POVO NORDESTINO CRIA SUAS CIRANDAS COM VÁRIOS SIGNIFICADOS E FUNÇÕES.

FONTE: <https://www.youtube.com/watch?v=5NaPd5A8q4s>

CLIQUE NO LINK ABAIXO PARA APRENDER COMO SE BRINCA COM ESSA CANTIGA “CIRANDA CIRANDINHA”

<https://www.youtube.com/watch?v=nH5KAYsruok>

ATIVIDADES


COPIE E RESPONDA EM SEU CADERNO AS QUETÕES A SEGUIR.

1-) QUANTOS PARTICIPANTES PODEM TER NA CANTIGA DE RODA?

2-) COMO A CIRANDA É FORMADA?

3-) EM QUE ESTADO BRASILEIRO A CIRANDA É CONHECIDA COMO RODA DE ADULTOS?

4-) FAÇA UM DESENHO EM SEU CADERNO DE UMA CIRANDA.



5-) CHAME O PAPAI, A MAMÃE E OS IRMÃOS PARA BRINCAR DA “CIRANDA CIRANDINHA”.

SEXTA-FEIRA 13/08/2021

LEITURA DIÁRIA: “O SACI E A RECICLAGEM DO LIXO” – AUTOR: SAMUEL MURGEL BRANCO

CLIQUE NO LINK E ACESSE A HISTÓRIA:

<https://drive.google.com/file/d/1sT0FrgpX9QN9QGspqN2QXj1r6BOLHHyC/view?usp=sharing>

VOCÊS CONHECERAM A HISTÓRIA DO SACI QUE QUERIA FAZER UMA TRAQUINAGEM, MAS ACABOU AJUDANDO NA SEPARAÇÃO E NA RECICLAGEM DO LIXO: METAL – PLÁSTICO – PAPEL – VIDRO, TRANSFORMANDO O LIXO EM OUTROS OBJETOS. VAMOS REAPROVEITAR TAMBÉM?



VOCÊ SABE O QUE É **RECICLAGEM**?

RECICLAGEM É O PROCESSO DE REAPROVEITAMENTO DO LIXO DESCARTADO, DANDO ORIGEM A UM NOVO PRODUTO COM O OBJETIVO DE DIMINUIR A UTILIZAÇÃO DE MATERIAS VINDOS DA NATUREZA E REDUZINDO O IMPACTO AMBIENTAL



SÍMBOLO DA RECICLAGEM

FONTE: <https://www.uninabuco.edu.br/noticias/folclore-conheca-um-pouco-das-lendas-que-fazem-parte-da-cultura-brasileira>

<https://mundoeducacao.uol.com.br/geografia/reciclagem.htm>

<https://medium.com/plataformareverse/a-final-qual-origem-do-s%C3%ADmbolo-da-reciclagem-ef9797269fd1>

BILBOQUÊ É UM BRINQUEDO ANTIGO QUE CONSISTE EM UMA BOLA DE MADEIRA CENTRAL, QUE É PRESA POR UMA CORDA A UMA ESPÉCIE DE SUPORTE. ATRAVÉS DO MOVIMENTO DAS MÃOS ESSA BOLA DEVE SER ENCAIXADA NO SUPORTE. ELE É ANTIGO E PODE SER CONSTRUÍDO COM OUTROS MATERIAIS.

FONTE: <https://pt.wikipedia.org/wiki/Bilboqu%C3%AA>

<https://www.grzero.com.br/brinquedos-de-sucata/>



ACESSE O LINK ABAIXO PARA APRENDER COMO FAZER UM BILBOQUÊ:

<https://www.youtube.com/watch?v=pSsosXZOzfE>

ATENÇÃO!!! PEÇA AJUDA DE UM ADULTO PARA CORTAR A GARRAFA PET. NÃO ESQUEÇA DE UTILIZAR UMA TESOURA SEM PONTA.

AGORA, É SÓ BRINCAR E SE DIVERTIR BASTANTE!

AH! NÃO ESQUEÇA DE TIRAR UMA FOTO E ENVIAR PARA A SUA PROFESSORA.

REFERÊNCIAS BIBLIOGRÁFICAS

<https://gartic.com.br/nattiel/desenho-livre/anel><https://brainly.com.br/tarefa/32205795>

<https://br.pinterest.com/pin/301319031301812530/>

https://sme.goiania.go.gov.br/conexaoescola/ensino_fundamental/ciranda/

<https://pt.depositphotos.com/stock-photos/crian%C3%A7as-diferentes-ra%C3%A7as.html>

[https://www.lojadodesejo.com.br/produto/3769-petalas-formato-coracao-rosa-aromaticas-](https://www.lojadodesejo.com.br/produto/3769-petalas-formato-coracao-rosa-aromaticas-120-unidades-la-pimienta)

[120-unidades-la-pimienta](https://www.lojadodesejo.com.br/produto/3769-petalas-formato-coracao-rosa-aromaticas-120-unidades-la-pimienta)

<https://www.primosupermercado.com.br/loja/produto/batatinha-9608/>

<https://www.elo7.com.br/matriz-menina-dormindo/dp/E56DF0>

<https://www.researchgate.net/figure/Figura-3-Composicao-do-material->

[dourado fig3_328869446](https://www.researchgate.net/figure/Figura-3-Composicao-do-material-dourado_fig3_328869446)

[https://www.google.com.br/search?q=FIGURAS+DE+BRINCADEIRAS+ANTIGAS&sxsrf=ALe](https://www.google.com.br/search?q=FIGURAS+DE+BRINCADEIRAS+ANTIGAS&sxsrf=ALeKk00zPSfIEA9CnifjhoW6ERH-)

[Kk00zPSfIEA9CnifjhoW6ERH-](https://www.google.com.br/search?q=FIGURAS+DE+BRINCADEIRAS+ANTIGAS&sxsrf=ALeKk00zPSfIEA9CnifjhoW6ERH-)

[z_Jk8Q:1627268528800&source=lnms&tbm=isch&sa=X&ved=2ahUKEwjiw_PU3_xAhVrrJUC](https://www.google.com.br/search?q=FIGURAS+DE+BRINCADEIRAS+ANTIGAS&sxsrf=ALeKk00zPSfIEA9CnifjhoW6ERH-z_Jk8Q:1627268528800&source=lnms&tbm=isch&sa=X&ved=2ahUKEwjiw_PU3_xAhVrrJUC)

[HdYgDwoQ_AUoAXoECAEQAw&biw=1366&bih=643](https://www.google.com.br/search?q=FIGURAS+DE+BRINCADEIRAS+ANTIGAS&sxsrf=ALeKk00zPSfIEA9CnifjhoW6ERH-HdYgDwoQ_AUoAXoECAEQAw&biw=1366&bih=643)

<https://www.youtube.com/watch?v=nH5KAYsruok>

<https://pt.wikipedia.org/wiki/Bilboqu%C3%AA>

<https://www.grzero.com.br/brinquedos-de-sucata/>

<https://www.uninabuco.edu.br/noticias/folclore-conheca-um-pouco-das-lendas-que-fazem->

[parte-da-cultura-brasileira](https://www.uninabuco.edu.br/noticias/folclore-conheca-um-pouco-das-lendas-que-fazem-parte-da-cultura-brasileira)

<https://mundoeducacao.uol.com.br/geografia/reciclagem.htm>

<https://medium.com/plataformareverse/afinal-qual-origem-do-s%C3%ADmbolo-da->

[reciclagem-ef9797269fd1](https://medium.com/plataformareverse/afinal-qual-origem-do-s%C3%ADmbolo-da-reciclagem-ef9797269fd1)