

Unidade Escolar: EMEF Salvador Zacharias Pereira Júnior
Professores: Érika, Elieti, Fabiana, Lidiane, Lindsey, Malú, Marli, Paula
Componente Curricular: Língua Portuguesa, Matemática, História, Geografia e Ciências.
Ano/Turmas: 1ºs. ANOS A, B, C, D, E, F, G, H
Data para realização das atividades: 23/08/2021 a 27/08/2021



OLÁ QUERIDOS ALUNOS E ALUNAS

É PRECISO CONTINUAR SE ESFORÇANDO PARA QUE CONTINUE APRENDENDO!

LEMBRE-SE QUE TEM NOSSO APOIO PARA OS ESTUDOS.

CONTINUEM PARTICIPANDO DAS ATIVIDADES E ENVIANDO FOTO PARA AS PROFESSORAS!

Dia da Semana	Rotina Diária: Descrição das Atividades
SEGUNDA-FEIRA 23/08/2021	LEITURA DIÁRIA: A FÁBRICA DE BRINQUEDOS - AUTORA: ANA CRISTINA SANTIAGO – ACESSO 17/08/21 CABEÇALHO QUADRINHAS INGLÊS: TRAFFIC (TRÂNSITO) PÁGINA 59
TERÇA-FEIRA 24/08/2021	LEITURA DIÁRIA: CANTA PASSARINHO - AUTORA: JANE PRADO – ACESSO 17/08/21 CABEÇALHO MULTIPLICAÇÃO COM ADIÇÃO; SEQUÊNCIA; CALENDÁRIO
QUARTA-FEIRA 25/08/2021	LEITURA DIÁRIA: O LIVRO DOS SORRISOS - AUTOR: ANTONIO SILVIO DE ARAUJO – ACESSO 17/08/21 CABEÇALHO JUNTOS SOMOS UMA FAMÍLIA ARTE: USE SUA CRIATIVIDADE!!! DÊ UMA OLHADINHA NO BLOG NA ATIVIDADE DE ARTE!
QUINTA-FEIRA 26/08/2021	LEITURA DIÁRIA: A BOCA DO SAPO - AUTORES: MARY FRANÇA E ELIARDO FRANÇA – ACESSO 17/08/21 CABEÇALHO ESPAÇOS PÚBLICOS
SEXTA-FEIRA 27/08/2021	LEITURA DIÁRIA: A JOANINHA DIFERENTE - AUTORA: EUNICE BRAIDO – ACESSO 17/08/21 CABEÇALHO OBJETOS DESCARTÁVEIS DO COTIDIANO EDUCAÇÃO FÍSICA: DÊ UMA OLHADINHA NO BLOG NA ATIVIDADE QUE O PROFESSOR PREPAROU!

ATENÇÃO

TODOS OS DIAS, ANTES DE COMEÇAR AS ATIVIDADES, VOCÊ DEVERÁ FAZER O CABEÇALHO EM SEU CADERNO, SEGUINDO ESSE MODELO E PREENCHENDO AS INFORMAÇÕES.

EMEF SALVADOR ZACHARIAS PEREIRA JUNIOR

HORTOLÂNDIA, ____ DE AGOSTO DE 2021

NOME COMPLETO: _____

PROFESSORA: _____

SEGUNDA-FEIRA – 23/08/2021

LEITURA DIÁRIA: A FÁBRICA DE BRINQUEDOS DE ANA CRISTINA SANTIAGO

CLIQUE NO LINK E ACESSE A HISTÓRIA:

<https://www.youtube.com/watch?v=404GR6yZLZ4>

OLÁ TURMA! HOJE VAMOS FALAR DE RIMAS. RIMAS SÃO PALAVRAS QUE POSSUEM SONS IGUAIS OU SEMELHANTES NO FINAL DOS VERSOS E PODEM SER ENCONTRADAS NAS QUADRINHAS, POESIAS OU CANTIGAS, ALÉM DISSO AS RIMAS ENCANTAM A TODOS, POIS SÃO CHEIAS DE RITMOS E MUSICALIDADE.

VEJA A EXPLICAÇÃO NESTE VIDEO:

<https://www.youtube.com/watch?v=rMVHubNMJ-g>

LEIA A QUADRINHA COM ATENÇÃO:

BRINQUEDOS



<https://www.artesanatopassoapassoja.com.br/boneca-para-colorir-e-imprimir/>

A BONECA SENTA E CHORA,
A BOLA ROLA SEM PARAR,
O PIÃO GIRA E REBOLA,
A PIPA VOA LÁ NO AR.

(WILMA LIMA)



<https://www.artesanatototal.com/desenho-de-bola-para-colorir-e-imprimir-com-moldes/>

1) COPIE EM SEU CADERNO AS PALAVRAS QUE RIMAM DA QUADRINHA ACIMA.

2) COPIE E COMPLETE EM SEU CADERNO O QUE CADA BRINQUEDO FAZ:

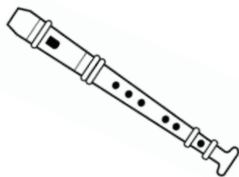
a) A BONECA _____.

b) A BOLA _____.

c) O PIÃO_____.

d) A PIPA_____.

3) LEIA A QUADRINHA:



https://www.musicaharmonia.com.br/criancas/Desenhos/Desenhos_para_Colorir/images/FlautaD_HARMONIA_para_colorir.gif

A MENINA TOCA FLAUTA,
O MENINO CANTA UMA CANÇÃO,
A MAMÃE FICA OLHANDO
E O PAPAÍ TOCA VIOLÃO.
(WENIDARC CINTRA)



https://www.musicaharmonia.com.br/criancas/Desenhos/Desenhos_para_Colorir/Texto.html

a) COPIE DA QUADRINHA SOMENTE O NOME DOS INSTRUMENTOS MÚSICAIS.

b) NESSA QUADRINHA CANÇÃO RIMA COM _____.

c) COPIE EM SEU CADERNO SOMENTE A RESPOSTA CORRETA:

QUAL INSTRUMENTO MUSICAL A MENINA TOCA?

FLAUTA

VIOLÃO

HARPA

O QUE A MAMÃE FICA FAZENDO?

CANTANDO

COSTURANDO

OLHANDO

O QUE O MENINO FAZ?

TOCA PANDEIRO.

LÊ UM LIVRO.

CANTA UMA
CANÇÃO

QUEM TOCA O VIOLÃO?

O VOVÔ.

O PAPAÍ.

O PADRINHO

QUANTAS PESSOAS APARECEM NESSA QUADRINHA?

5

4.

3

LEITURA DIÁRIA: CANTA PASSARINHO DE JANE PRADO

CLIQUE NO LINK E ACESSE A HISTÓRIA:

<https://www.youtube.com/watch?v=U5IN8jCqBIE>

OLÁ CRIANÇAS! SABIAM QUE A MULTIPLICAÇÃO VEM DA ADIÇÃO? OU SEJA, PODEMOS SOMAR OS NÚMEROS QUE O RESULTADO SERÁ IGUAL SE MULTILPLICADO.


VEJA ESSE VIDEO: https://www.youtube.com/watch?v=ReL5qnY_dls

1. OBSERVE AS FIGURAS E COMPLETE EM SEU CADERNO:

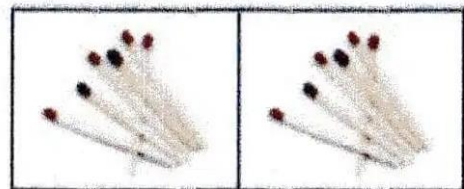
a) 3 vezes 2 flores, são: _____
 $3 \times 2 =$ _____




b) 3 vezes 3 aviões, são: _____
 $3 \times 3 =$ _____



c) 2 vezes 6 palitos, são: _____
 $2 \times 6 =$ _____



d) 3 vezes 5 bombons, são: _____
 $3 \times 5 =$ _____


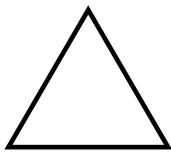


FONTE: <https://i0.wp.com/miriamveiga.com.br/wp-content/uploads/2016/05/multiplica%C3%A7%C3%A3o.jpg>

RESPONDA AS ATIVIDADES EM SEU CADERNO:

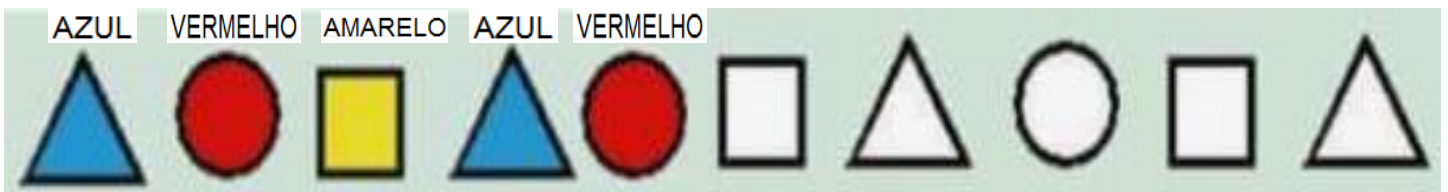
2. COPIE EM SEU CADERNO O NOME DAS FORMAS GEOMÉTRICAS:

QUADRADO - CÍRCULO - RETÂNGULO - TRIÂNGULO



FAÇA A ATIVIDADE EM SEU CADERNO:

3. COMPLETE A SEQUÊNCIA DAS CORES NAS FORMAS GEOMÉTRICAS ABAIXO:



Fonte: <https://www.pinterest.cl/pin/779474648004515790/>

4. SABEMOS QUE O ANO TEM 12 MESES. ESCREVA O NOME DO MÊS CORRESPONDENTE AO NÚMERO. EXEMPLO: MÊS 12 - DEZEMBRO

MÊS 1 _____

MÊS 6 _____

MÊS 2 _____

MÊS 7 _____

MÊS 3 _____

MÊS 8 _____

QUARTA-FEIRA 25/08/2021

LEITURA DIÁRIA: O LIVRO DOS SORRISOS DE ANTONIO SILVIO DE ARAUJO

CLIQUE NO LINK E ACESSE A HISTÓRIA:

https://www.youtube.com/watch?v=1r_dCRj6mkU

JUNTOS SOMOS UMA FAMÍLIA!

HÁ MUITAS MANEIRAS DIFERENTES DE SER UMA FAMÍLIA E NELA AS PESSOAS PODEM TER DIFERENTES PAPÉIS OU RESPONSABILIDADES. O QUE VALE MESMO É SEMPRE ESTARMOS JUNTOS POIS TODA FAMÍLIA É ESPECIAL!

VEJA O VÍDEO: <https://www.youtube.com/watch?v=deIRZNV3X8>

TODA FAMÍLIA COSTUMA ORGANIZAR AS TAREFAS DO DIA-A-DIA, DISTRIBUINDO RESPONSABILIDADES PARA OS MORADORES DA CASA, DE FORMA QUE COLABOREM PARA O BEM ESTAR DE TODOS. PENSE NA SUA FAMÍLIA.

RESPONDA AS ATIVIDADES EM SEU CADERNO:

1 - QUEM CUIDA DAS CRIANÇAS?

2 - QUEM COZINHA E PREPARA OS ALIMENTOS? E QUEM AJUDA?

3 - QUEM LIMPA A CASA? E QUEM AJUDA?

4 - QUAIS MORADORES COLABORAM FINANCEIRAMENTE PARA O SUSTENTO DA CASA?

5 - E VOCÊ? COMO COLABORA COM SUA FAMÍLIA?

6 - VOCÊ IRÁ ESCOLHER UMA FIGURA FEMININA DA SUA CASA E FAZER UM DESENHO BEM BONITO, NO SEU CADERNO, COM FRASES DE ELOGIOS PARA ESSA PESSOA TÃO ESPECIAL.

LEITURA DIÁRIA: A BOCA DO SAPO DE MARY FRANÇA E ELIARDO FRANÇA

CLIQUE NO LINK E ACESSE A HISTÓRIA:

<https://www.youtube.com/watch?v=xrfgGBpILGk>

ESPAÇOS PÚBLICOS

SÃO TODOS OS LUGARES DE USO PÚBLICO, ACESSÍVEIS E AGRADÁVEIS, GRATUITOS E SEM FINS LUCRATIVOS. SÃO TODOS OS AMBIENTES ABERTOS, COMO RUAS, CALÇADAS, PRAÇAS, JARDINS OU PARQUES E AMBIENTES FECHADOS, COMO BIBLIOTECAS PÚBLICAS E MUSEUS PÚBLICOS.

VEJA O VIDEO: https://www.youtube.com/watch?v=N_QfIJMzVXY

1 - COPIE NO SEU CADERNO SOMENTE O QUE É ESPAÇO PÚBLICO:

- | | | |
|--|---|----------------------------------|
| <input type="checkbox"/> PARQUES | <input type="checkbox"/> PRAÇAS | <input type="checkbox"/> RUAS |
| <input type="checkbox"/> BOSQUE | <input type="checkbox"/> LOJAS | <input type="checkbox"/> CASAS |
| <input type="checkbox"/> ESCOLA PARTICULAR | <input type="checkbox"/> ESCOLA PÚBLICA | <input type="checkbox"/> MERCADO |

2 - COMPLETE AS FRASES EM SEU CADERNO USANDO AS PALAVRAS ABAIXO:

POPULAÇÃO - GOVERNO - TRANSMISSÃO - CORONAVIRUS - LIXO

- a) NÃO DEVO DEIXAR _____ NOS ESPAÇOS PÚBLICOS.
- b) O _____ TEM MAIOR _____ NOS ESPAÇOS PÚBLICOS.
- c) OS ESPAÇOS PÚBLICOS SÃO ADMINISTRADOS PELO _____ E PERTENCEM À _____.

DESENHE EM SEU CADERNO SEU ESPAÇO PÚBLICO FAVORITO.

LEITURA DIÁRIA: A JOANINHA DIFERENTE DE EUNICE BRAIDO

CLIQUE NO LINK E ACESSE A HISTÓRIA:

https://www.youtube.com/watch?v=E4IT_CgkkFs

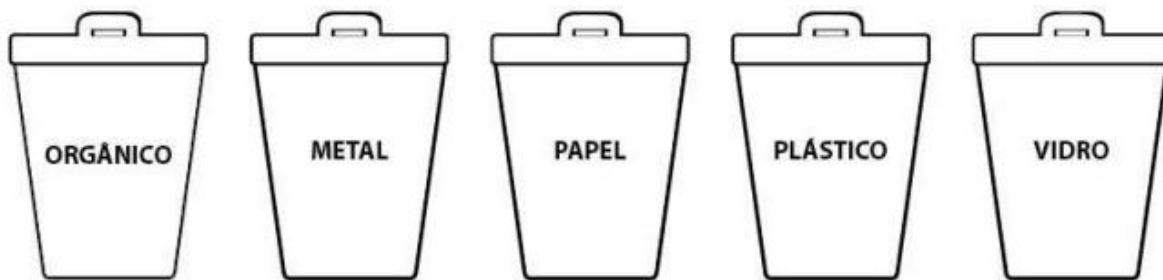
OLÁ CRIANÇAS! PODEMOS VER A DIVERSIDADE DE MATERIAIS QUE SÃO FEITOS OS OBJETOS QUE FAZEM PARTE DA VIDA COTIDIANA. A ESCOVA DE DENTES QUE É FEITA DE PLÁSTICO, A ALMOFADA DE TECIDO, O LÁPIS DE MADEIRA, ENTRE OUTROS.

VEJA O VIDEO: <https://www.youtube.com/watch?v=1SXnw-3WYo0>

RESPONDA AS ATIVIDADES EM SEU CADERNO:

POR QUE DEVEMOS RECICLAR?

DESENHE E PINTE AS LIXEIRAS COM AS CORES CORRETAS EM SEU CADERNO:



FONTE: <https://www.ceuazul.pr.gov.br/attachments/article/13319/1%C2%BA%20ano%20-%20OB.pdf>

CORES DA COLETA SELETIVA:

- AZUL: PAPEL/PAPELÃO;
- VERMELHO: PLÁSTICO;
- VERDE: VIDRO;
- AMARELO: METAL;
- MARROM – RESÍDUOS ORGÂNICOS

RECORTE E COLE EM SEU CADERNO CINCO OBJETOS QUE PODEMOS RECICLAR.

REFERÊNCIAS BIBLIOGRÁFICAS

EDITORA MODERNA (ORG.); JOMAA, L. Y. (Editora responsável). **Buriti Mais: Geografia: manual do professor**. 1. ed. São Paulo: Moderna, 2017.

EDITORA MODERNA (ORG.); VASCONCELOS, L. R. de S. (Editora responsável). **Buriti Mais: História: manual do professor**. 1. ed. São Paulo: Moderna, 2017.

EDITORA MODERNA (ORG.); JOMAA, L. Y. (Editora responsável). **Buriti Mais: Ciências: manual do professor**. 1. ed. São Paulo: Moderna, 2017.