

Unidade Escolar: EMEF Salvador Zacharias Pereira Júnior
Professores: Érika, Elieti, Fabiana, Lidiane, Lindsey, Malú, Marli, Paula
Componente Curricular: Língua Portuguesa, Matemática, História, Geografia e Ciências.
Ano/Turmas: 1ºs. ANOS A, B, C, D, E, F, G, H
Data para realização das atividades: 30/08/2021 a 03/09/2021



OLÁ QUERIDOS ALUNOS E ALUNAS

**EDUCAÇÃO É A ARMA MAIS PODEROSA QUE
VOCÊ PODE USAR PARA MUDAR O MUNDO!**

**POR MEIO DOS ESTUDOS VOCÊ REALIZA SEUS
SONHOS!**

**CONTINUEM PARTICIPANDO DAS ATIVIDADES E
ENVIANDO FOTOS PARA AS PROFESSORAS!**

CONTO COM VOCÊ!

Dia da Semana	Rotina Diária: Descrição das Atividades
SEGUNDA- FEIRA 30/08/2021	LEITURA DIÁRIA: IGUAIS MAS DIFERENTES - AUTOR: HARDY GUEDES – ACESSO 17/08/21 CABEÇALHO PARLÊNDIA, INTERPRETAÇÃO DE TEXTO, REESCRITA DE SEGMENTAÇÃO INGLÊS – LABOR DAY (DIÁ DO TRABALHO) PÁGINA 115
TERÇA-FEIRA 31/08/2021	LEITURA DIÁRIA: A CASA DOS ANIMAIS - AUTOR: KERLIANE DA SILVA UCHÔA – ACESSO 17/08/21 CABEÇALHO MULTIPLICAÇÃO COM ADIÇÃO; SEQUÊNCIA; CALENDÁRIO
QUARTA- FEIRA 01/09/2021	LEITURA DIÁRIA: PATA DE ELEFANTE - AUTORES: LUCIENE REGINA E PAULINO TOGNETTA – ACESSO 17/08/21 CABEÇALHO JUNTOS SOMOS UMA FAMÍLIA ARTE: USE SUA CRIATIVIDADE!!! DÊ UMA OLHADINHA NO BLOG NA ATIVIDADE DE ARTE!
QUINTA- FEIRA 02/09/2021	LEITURA DIÁRIA: SE CRIANÇA GOVERNASSE O MUNDO - AUTOR: MARCELO XAVIER ACESSO 17/08/21 CABEÇALHO ESPAÇOS PÚBLICOS
SEXTA-FEIRA 03/09/2021	LEITURA DIÁRIA: FÉRIAS NA FLORESTA - AUTORES: LEIA CASSOL E VITOR SIEGLE ACESSO EM 17/08/21 CABEÇALHO OBJETOS DESCARTÁVEIS DO COTIDIANO EDUCAÇÃO FÍSICA: DÊ UMA OLHADINHA NO BLOG NA ATIVIDADE QUE O PROFESSOR PREPAROU!

ATENÇÃO

TODOS OS DIAS, ANTES DE COMEÇAR AS ATIVIDADES, VOCÊ DEVERÁ FAZER O CABEÇALHO EM SEU CADERNO, SEGUINDO ESSE MODELO E PREENCHENDO AS INFORMAÇÕES.

EMEF SALVADOR ZACHARIAS PEREIRA JUNIOR

HORTOLÂNDIA, ____ DE AGOSTO DE 2021

NOME COMPLETO: _____

PROFESSORA: _____

SEGUNDA-FEIRA – 30/08/2021

LEITURA DIÁRIA: IGUAIS MAS DIFERENTES DE HARDY GUEDES

CLIQUE NO LINK E ACESSE A HISTÓRIA:

<https://www.youtube.com/watch?v=T3zp3RnGdlw>

OLÁ CRIANÇAS. VOCÊS CONHECEM O QUE SÃO PARLENDAS?

A PARLENDA É UM TEXTO QUE POSSUI RIMAS, DE CARÁTER INFANTIL, FÁCIL E POSSUI UMA MUSICALIDADE.

VEJA A EXPLICAÇÃO NESTE VIDEO: <https://www.youtube.com/watch?v=DGey-1vfFsA>

LEIA EM VOZ ALTA ESSA PARLENDA:



https://drive.google.com/file/d/1lg4QeB0loHDq2F3yGQLChC_XEVGZBu93/view

MACACA MARIA

MACACA MARIA

AMIGA DA SOFIA

COMIA BANANA

DE NOITE E DE DIA!

SALTAVA OS GALHOS

DE BARRIGA VAZIA

COLHIA AS FRUTAS

E PUNHA NA BACIA!

MACACA MARIA

AMIGA DA SOFIA

NA PANELA COZIA

AO MEIO DIA!

(ISABEL CRISTINA S. SOARES)

COPIE EM SEU CADERNO SOMENTE AS RESPOSTAS CORRETAS:

A MACACA MARIA COME:

MELANCIA

BANANA

BATATA

MACACA MARIA COLOCAVA AS BANANAS QUE COLHIA NA:

XÍCARA

SACOLA

BACIA

ONDE MACACA SOFIA COZINHAVA SEU ALIMENTO?

PANELA

BACIA

CHALEIRA

ESCREVA O NOME DOS DESENHOS EM SEU CADERNO, CIRCULE E PINTE AS PALAVRAS QUE COMEÇAM COM **BA** DE BANANA.



FONTE: https://drive.google.com/file/d/1lg4QeB0loHDq2F3yGQLChC_XEVGZBu93/view

REESCREVA AS PARLENDAS COLOCANDO OS ESPAÇOS ENTRE AS PALAVRAS.

EXEMPLO:

COLHIAASFRUTASEPUNHANABACIA (7 PALAVRAS)

MACACAMARIAAMIGADASOFIA (5 PALAVRAS)

NAPANELACOZIAAOMEIODIA! (6 PALAVRAS)

TERÇA-FEIRA 31/08/21

LEITURA DIÁRIA: A CASA DOS ANIMAIS DE KERLIANE DA SILVA UCHÔA

CLIQUE NO LINK E ACESSE A HISTÓRIA:

<https://www.youtube.com/watch?v=U2gkkjggbhA>

JÁ APRENDEMOS QUAIS SÃO OS DIAS DA SEMANA E OS MESES DO ANO.
PARA RELEMBRAR ASSISTA AO VÍDEO:


<https://www.youtube.com/watch?v=On3MvrkK2PM>

1) COMPLETE ESCREVENDO O NUMERAL:

O ANO TEM _____ MESES.

A SEMANA TEM _____ DIAS

2) OBSERVE O CALENDÁRIO ABAIXO E RESPONDA EM SEU CADERNO:

 Setembro 2021						
Segunda-feira	Terça-feira	Quarta-feira	Quinta-feira	Sexta-feira	Sábado	Domingo
		1	2	3	4	5
6	7	8	9	10	11	12
13	14 <small>Independência do Brasil</small>	15	16	17	18	19
20	21	22	23	24	25	26
27	28	29	30			

FONTE: <https://michelzbinden.com/pt/calendario-setembro-2021-brasil>

MARIANA VAI COMEMORAR SEU ANIVERSÁRIO EM DOZE DE SETEMBRO.


a) COPIE A DATA NO SEU CADERNO PARA NÃO ESQUECER.

b) QUE DIA DA SEMANA É DIA DOZE?

c) QUANTOS DOMINGOS TÊM O MÊS DE SETEMBRO?

d) O QUE SE COMEMORA EM 07 DE SETEMBRO?

3) CONTINUE DESENHANDO A SEQUÊNCIA DAS FIGURAS NO SEU CADERNO.



FONTE: <https://br.pinterest.com/pin/794533559254308483/>

4) COPIE E COMPLETE AS ADIÇÕES E MULTIPLICAÇÕES EM SEU CADERNO PARA CALCULAR O TOTAL DE PONTOS DOS DADOS. EXEMPLO:



SOMA:


$$2 + 2 = 4$$

MULTIPLICAÇÃO:

$$2 \times 2 = 4$$

TOTAL

4




SOMA:

$$\square + \square = \square$$

TOTAL

MULTIPLICAÇÃO:

$$\square \times \square = \square$$



SOMA:

$$\square + \square = \square$$

TOTAL

MULTIPLICAÇÃO:

$$\square \times \square = \square$$



SOMA:

$$\square + \square + \square = \square$$

TOTAL

MULTIPLICAÇÃO:

$$\square \times \square = \square$$



SOMA:

$$\square + \square + \square = \square$$

TOTAL

MULTIPLICAÇÃO:

$$\square \times \square = \square$$

FONTE: <https://www.nossoclubinho.com.br/atividades-de-matematica-multiplicao-e-soma-de-valores-iguais/>


QUARTA-FEIRA 01/09/2021

LEITURA DIÁRIA: PATA DE ELEFANTE DE LUCIENE REGINA E PAULINO TOGNETTA

CLIQUE NO LINK E ACESSE A HISTÓRIA:

<https://www.youtube.com/watch?v=YMMm1LgveOQ>

CADA FAMÍLIA É DIFERENTE E TEM SUA HISTÓRIA. TODOS TÊM NOME E SOBRENOME.



FONTE: <https://www.abcatividadespedagogicas.com.br/Atividades/atividade%201%20ano%20Minha%20fam%C3%ADlia.html>

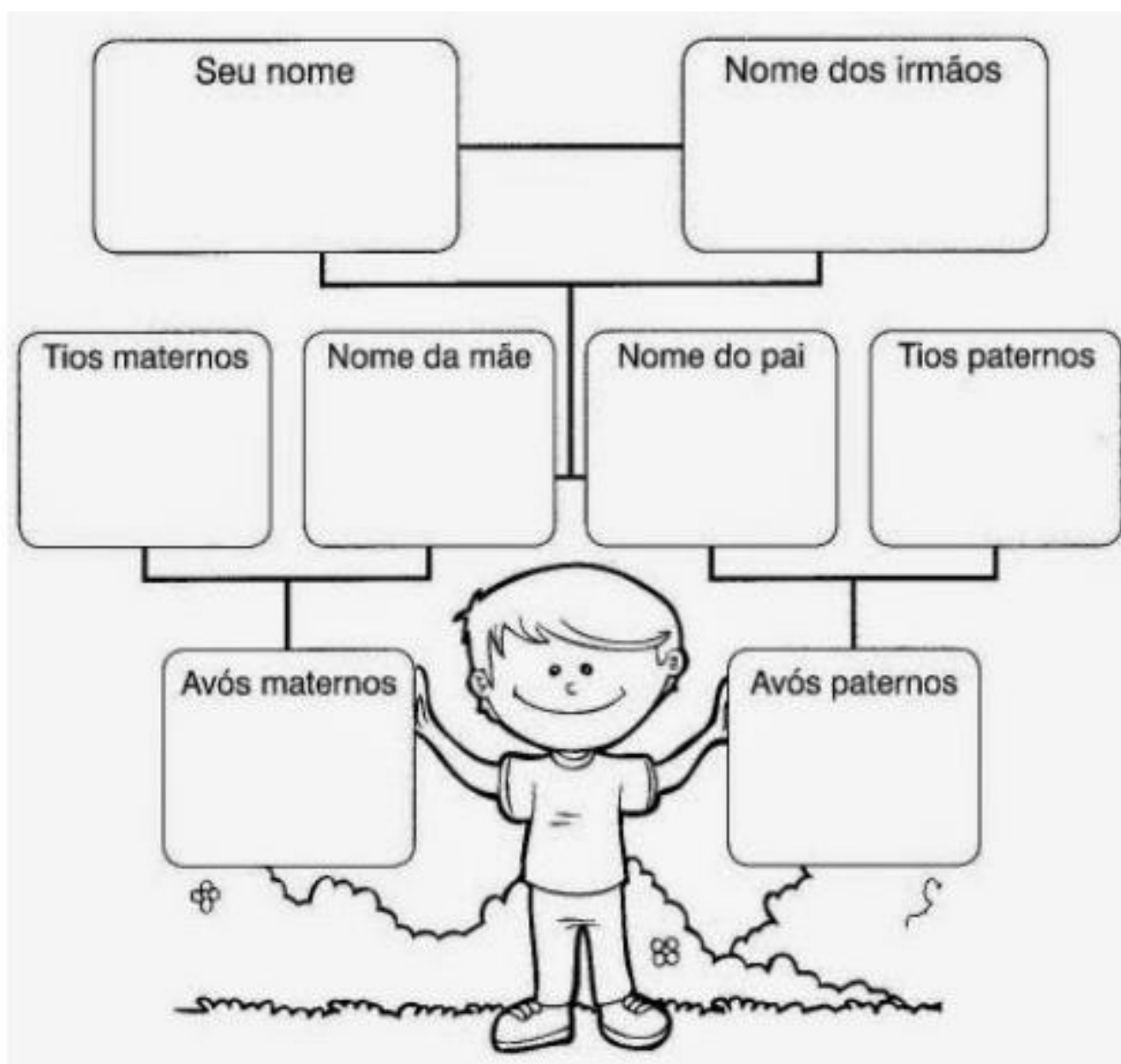
VEJA O VIDEO: <https://www.youtube.com/watch?v=o7ezVBaQBmM>

VOCÊ SABE O QUE É ARVORE GENEALÓGICA?

ÁRVORE GENEALÓGICA É UMA HISTÓRIA DE UMA PARTE DOS ANCESTRAIS DE UMA PESSOA OU FAMÍLIA.

TRATA-SE DE UMA REPRESENTAÇÃO GRÁFICA QUE SERVE PARA MOSTRAR AS LIGAÇÕES FAMILIARES ENTRE OS INDIVÍDUOS TRAZENDO SEUS NOMES E ALGUMAS VEZES DATAS E LUGARES DE NASCIMENTO, CASAMENTO E MORTE.

VAMOS MONTAR A ARVORE GENEALÓGICA DA SUA FAMÍLIA EM SEU CADERNO:



FONTE: <https://iguaba.rj.gov.br/wp-content/uploads/2020/06/3-ANO-ZIRLEIA-ETAPA-3.pdf>

AGORA RESPONDA EM SEU CADERNO:

TODAS AS FAMÍLIAS SÃO FORMADAS PELAS MESMAS PESSOAS? PORQUÊ?

QUAIS SÃO AS RESPONSABILIDADES DAS CRIANÇAS NA FAMÍLIA?

DESENHE EM SEU CADERNO AS PESSOAS QUE MORAM COM VOCÊ.

QUINTA- FEIRA 02/092021

LEITURA DIÁRIA: SE CRIANÇA GOVERNASSE O MUNDO DE MARCELO XAVIER

CLIQUE NO LINK E ACESSE A HISTÓRIA:

<https://www.youtube.com/watch?v=P3CqR0UV5Uc&t=15s>

ESPAÇOS PÚBLICOS E PRIVADOS

DESDE O MOMENTO EM QUE NASCEMOS PASSAMOS A FREQUENTAR DIFERENTES LUGARES E EM CADA UM DESSES LUGARES APRENDEMOS NOVOS CONHECIMENTOS E NOVAS EXPERIÊNCIAS EM NOSSO DIA A DIA. ESSES LUGARES MUITAS VEZES CHAMAMOS DE ESPAÇOS, QUE SÃO DIVIDIDOS EM PÚBLICOS OU PRIVADOS.

O ESPAÇO PÚBLICO É AQUELE DE USO COMUM E POSSE DE TODOS: A PRAÇA, O POSTO DE SAÚDE A BIBLIOTECA. OS ESPAÇOS PRIVADOS SÃO DE PROPRIEDADE PRIVADA (PESSOAS OU EMPRESAS), OU SEJA, LOJAS COMERCIAIS, CASAS, ESCOLAS PARTICULARES, SHOPPING CENTERS.

VEJA O VIDEO: <https://www.youtube.com/watch?v=10Um-fJTGZI>

RESPONDA AS ATIVIDADES EM SEU CADERNO:

COPIE SOMENTE A RESPOSTA CORRETA EM SEU CADERNO.

OS ESPAÇOS PÚBLICOS SÃO DE TODOS NÓS, COMO DEVEMOS DEIXÁ-LOS?

() LIMPOS

() CONSERVADOS.

() SUJOS

() PIXADOS.

O QUE PODEMOS FAZER PARA PRESERVAR OS ESPAÇOS PÚBLICOS?

COPIE SOMENTE AS ALTERNATIVAS CORRETAS EM SEU CADERNO.

QUAIS OS CUIDADOS QUE DEVEMOS TER COM A TRANSMISSÃO DO CORONAVÍRUS NOS ESPAÇOS PÚBLICOS (ONDE CIRCULAM MAIOR NÚMERO DE PESSOAS)?

- | | |
|-------------------------------|--------------------------------|
| (1) USAR ALCOOL GEL | (4) USAR MÁSCARAS INDIVIDUAL |
| (2) LEVAR A MÃO SUJA A BOCA | (5) EMPRESTAR A MÁSCARA |
| (3) MANTER DISTÂNCIA | (6) LAVAR SEMPRE AS MÃOS |

QUAIS LUGARES PODEM SER UTILIZADOS POR VÁRIAS PESSOAS AO MESMO TEMPO?

SEXTA-FEIRA 03/09/2021

LEITURA DIÁRIA: FÉRIAS NA FLORESTA DE LEIA CASSOL E VITOR SIEGLE

CLIQUE NO LINK E ACESSE A HISTÓRIA:

<https://www.youtube.com/watch?v=7BmWBlrckWY>

OLÁ TURMA! TEMOS DIVERSOS OBJETOS QUE FAZEM PARTE DO NOSSO DIA A DIA E QUE PODEM SER REUTILIZADOS. ESSES OBJETOS SÃO DE MATÉRIAS PRIMAS QUE EXISTEM NA NATUREZA COMO A MADEIRA QUE FAZ PAPEL, O LATEX QUE FAZ A BORRACHA, O METAL QUE FAZ PANELA, ETC.

VEJA O VIDEO: <https://www.youtube.com/watch?v=32toxkV4OY>

RESPONDA AS ATIVIDADES EM SEU CADERNO.

QUAL A UTILIDADE DESTES OBJETOS? EXEMPLO:

MESA PARA COMER

CADEIRA _____ BRINQUEDO _____

CAMA _____ CD _____

COPO _____ TV _____

LISTE CINCO OBJETOS QUE VOCÊ USA NO SEU DIA A DIA E ESCREVA DE QUAL MATERIAL ESSES OBJETOS SÃO FEITOS (METAL, VIDRO, PLÁSTICO, BORRACHA, PAPEL, ETC)

RESPONDA EM SEU CADERNO:

OBJETO	MATERIAL QUE É FEITO

QUAIS MATERIAIS VOCÊ COSTUMA RECICLAR NA SUA CASA?



Querido aluno, escreva para nós!

E-mail: primeiroano.emefsalvador@gmail.com

(no campo “assunto” escreva o nome da sua professora)

REFERÊNCIAS BIBLIOGRÁFICAS

EDITORA MODERNA (ORG.); JOMAA, L. Y. (Editora responsável). **Buriti Mais: Geografia: manual do professor**. 1. ed. São Paulo: Moderna, 2017.

EDITORA MODERNA (ORG.); VASCONCELOS, L. R. de S. (Editora responsável). **Buriti Mais: História: manual do professor**. 1. ed. São Paulo: Moderna, 2017.

EDITORA MODERNA (ORG.); JOMAA, L. Y. (Editora responsável). **Buriti Mais: Ciências: manual do professor**. 1. ed. São Paulo: Moderna, 2017.