

Prefeitura Municipal de Hortolândia
Secretaria de Educação, Ciência e Tecnologia

Unidade Escolar: EMEF Salvador Zacharias Pereira Júnior
Professores: Rejane, Lindsey, Adriana, Elisangela, Sandra e Deyse.
Componente Curricular: Língua Portuguesa, Matemática, História, Geografia, Ciências.
Ano/Turmas: 2ºanos A, B, C, D, E, F.
Data para realização das atividades: 23 a 27/08/21

QUERIDOS ALUNOS!

COMEÇAMOS MAIS UMA SEMANA CHEIA DE ATIVIDADES
DIVERTIDAS PARA VOCÊS!

SE TIVEREM DÚVIDAS NÃO SE ESQUEÇA DE ENVIAR UMA
MENSAGEM NO WHATSAPP DO SEU PROFESSOR OU
PROFESSORA.

UMA ÓTIMA SEMANA!



Dia da Semana	Rotina Diária: Descrição das Atividades
SEGUNDA-FEIRA 23/08/2021	LEITURA DIÁRIA: ADIVINHA O QUE É FOLCLORE - AUTORA: SANDRA AYMONE. ACESSO 11/08/21. LÍNGUA PORTUGUESA: ATIVIDADE SOBRE O FOLCLORE, TEXTO INFORMATIVO, CANTIGA "SAPO CURURU", ATIVIDADES DE SEGMENTAÇÃO, FORME FRASES. INGLÊS: GREETINGS (CUMPRIMENTOS) PÁGINA 107
TERÇA-FEIRA 24/08/2021	LEITURA DIÁRIA: A MAGIA DA ESTRELA DO OUTONO. AUTORES: HEIDI E DANIEL HOWARTH. ACESSO: 10/08/21. MATEMÁTICA: ORDEM CRESCENTE E DECRESCENTE, SEQUÊNCIA NUMÉRICA.
QUARTA-FEIRA 25/08/2021	LEITURA DIÁRIA: A ARARA CANTORA - AUTORA: SONIA JUNQUEIRA - ACESSO EM 11/08/2021. HISTÓRIA: LEITURA E COMPREENSÃO DO TEXTO "IMPACTOS AMBIENTAIS NO CAMPO" E ATIVIDADES.
QUINTA-FEIRA 26/08/2021	LEITURA DIÁRIA: GATO COM FRIO- AUTORES: MARY FRANÇA E EDUARDO FRANÇA - ACESS 10/08/21 GEOGRAFIA: TEXTO "O MODO DE VIDA DAS PESSOAS E A NATUREZA" ANÁLISE E ATIVIDADES DE INTERPRETAÇÃO. ARTE: DÊ UMA OLHADINHA NO BLOG NA ATIVIDADE QUE A PROFESSORA PREPAROU.
SEXTA-FEIRA 27/08/2021	LEITURA DIÁRIA: PEQUENOS PESQUISADORES - AUTORA: CÍNTIA NOVAES. ACESSO EM 12/08/2021. CIÊNCIAS: TEXTO: "CUIDADO COM OS MATERIAIS" - LEITURA E ATIVIDADES. EDUCAÇÃO FÍSICA: DÊ UMA OLHADINHA NO BLOG.

ATENÇÃO

TODOS OS DIAS, ANTES DE COMEÇAR AS ATIVIDADES, VOCÊ DEVERÁ FAZER O CABEÇALHO EM SEU CADERNO, SEGUINDO ESSE MODELO E PREENCHENDO AS INFORMAÇÕES.

EMEF SALVADOR ZACHARIAS PEREIRA JUNIOR.

HORTOLÂNDIA, ___ DE AGOSTO DE 2021.

NOME COMPLETO: _____

PROFESSORA: _____

SEGUNDA-FEIRA – 23/08/2021

LEITURA DIÁRIA: Adivinha o que é Folclore - Autora: Sandra Aymone
acesso:11/08/2021

CLIQUE NO LINK E ACESSE A LEITURA:

http://www.educardpaschoal.org.br/web/files/files/livros/Adivinhe_o_que_e_folclore_web.pdf

LÍNGUA PORTUGUESA

QUERIDOS ALUNOS, NA AULA DE HOJE, VAMOS NOS DIVERTIR APRENDENDO UM POUCO MAIS SOBRE A NOSSA CULTURA POPULAR. VOCÊ TEM JÁ ALGUMA IDEIA SOBRE O TEMA DAS NOSSAS ATIVIDADES? VAMOS DESCOBRIR O QUE É O FOLCLORE? NO DIA 22 DE AGOSTO COMEMORAMOS O FOLCLORE BRASILEIRO PARA QUE AS NOSSAS ATIVIDADES FIQUEM AINDA MAIS DIVERTIDAS E PARA VOCÊ ENTENDER COMO O FOLCLORE ESTÁ PRESENTE EM NOSSA VIDA, ACESSE OS LINKS ABAIXO PARA ASSISTIR OS VÍDEOS FALANDO SOBRE O ASSUNTO!

<https://youtu.be/WTyd-MlCmcc>

https://youtu.be/U_wy0tAclWI

APRENDEMOS NO PRIMEIRO VÍDEO QUE O FOLCLORE SÃO TRADIÇÕES E MANIFESTAÇÕES POPULARES QUE PASSAM DE GERAÇÃO EM GERAÇÃO. AS LENDAS, OS CONTOS, AS MÚSICAS, AS BRINCADEIRAS ANTIGAS E ATÉ MESMO AS COMIDAS TÍPICAS DE UMA REGIÃO, INTEGRAM O NOSSO FOLCLORE.

FAÇA AS ATIVIDADES EM SEU CADERNO:

1 - COMPLETE A CANTIGA EM SEU CADERNO DE ACORDO COM AS FIGURAS COLOCANDO NOS ESPAÇOS O NOME DO DESENHO. USE O BANCO DE PALAVRAS.

SAPO CURURU

_____ CURURU




NA BEIRA DO _____

QUANDO O SAPO CANTA,

Ó MANINHA,

É QUE ESTÁ COM FRIO.



SAPO

RIO

MULHER

CASAMENTO

A _____ DO SAPO

DEVE ESTAR LÁ DENTRO,

FAZENDO RENDINHA,

Ó MANINHA.

PARA O _____



<https://educacaoetransformacaooficial.blogspot.com/2019/08/cantiga-popular-sapo-cururu.html>
acesso em 11/08/2021

2 - BRINQUEDOS E BRINCADEIRAS TAMBÉM FAZEM PARTE DO NOSSO FOLCLORE. AS PALAVRAS ABAIXO ESTÃO ESCRITAS TODAS JUNTAS, COPIE EM SEU CADERNO SEPARANDO AS PALAVRAS E DEIXANDO UM ESPAÇO ENTRE ELAS.

A)

PIPABONECAPIÃO

B)

AMARELINHABOLAPEGAPEGA

3 - ESCOLHA UM BRINQUEDO OU UMA BRINCADEIRA DA ATIVIDADE ANTERIOR QUE MAIS GOSTE E ESCREVA UMA FRASE EM SEU CADERNO:

TERÇA-FEIRA 24/08/2021

LEITURA DIÁRIA: A MAGIA DA ESTRELA DO OUTONO - AUTOR: HEIDI E DANIEL HOWARTH. ACESSO EM: 10/08/21.

CLIQUE NO LINK E ACESSE A LEITURA:
https://drive.google.com/file/d/1k6_6wqppsKXwbxU5NeuKv54hbfCeuxrY/view?usp=drivesdk

MATEMÁTICA

OLÁ ALUNOS, VAMOS LEMBRAR UM POUCO SOBRE ORDEM CRESCENTE.



FONTE:http://anadobravoski.blogspot.com/2014_02_01_archive.html?m=1

- JÁ A ORDEM DECRESCENTE:



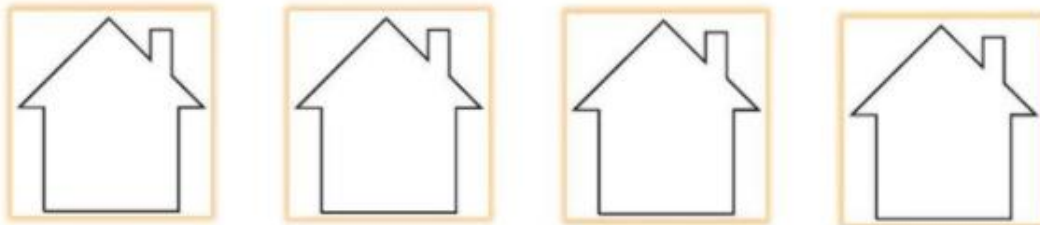
FONTE:http://anadobravoski.blogspot.com/2014_02_01_archive.html?m=1

- PARA SABER MAIS SOBRE **ORDEM CRESCENTE E DECRESCENTE** ACESSE O LINK DO YOUTUBE: <https://www.youtube.com/watch?v=QfV2cmcMsi4>

AGORA RESPONDA AS ATIVIDADES EM SEU CADERNO:

A PROFESSORA KELLY PEDIU PARA QUE SEUS ALUNOS COLOCASSEM OS NÚMEROS ABAIXO EM **ORDEM DECRESCENTE** DENTRO DAS CASINHAS.


6 47 17 29




FONTE: <https://br.pinterest.com/pin/611434086912416169/>

DESCUBRA O SEGREDO.

ANOTE O SEGREDO DE CADA SEQUÊNCIA NUMÉRICA, COMO NO EXEMPLO:

 RESPOSTA: **SEGREDO + 2**

2	4	6	8	10	12	14	16	18	20
---	---	---	---	----	----	----	----	----	----

A  RESPOSTA: _____

3	6	9	12	15	18	21	24	27	30
---	---	---	----	----	----	----	----	----	----

B  RESPOSTA: _____

50	45	40	35	30	25	20	15	10	5
----	----	----	----	----	----	----	----	----	---

COLOQUE EM **ORDEM CRESCENTE** DE 10 EM 10.

A

10				50					100
----	--	--	--	----	--	--	--	--	-----

B

15				55					105
----	--	--	--	----	--	--	--	--	-----

LEITURA DIÁRIA: A arara cantora - Autora: Sonia Junqueira (Acesso em 11/08/2021).
CLIQUE NO LINK E ACESSE A LEITURA:
https://drive.google.com/file/d/1oIDdLnVimqh66Le-MoyD_Kg11ZLQhb1/view

HISTÓRIA

IMPACTOS AMBIENTAIS NO CAMPO

O TRABALHO É MUITO IMPORTANTE NA VIDA DAS PESSOAS E PARA A SOCIEDADE, PORÉM ELE TRANSFORMA O MEIO AMBIENTE E, MUITAS VEZES, ESSA TRANSFORMAÇÃO É PREJUDICIAL, POIS CAUSA IMPACTOS AMBIENTAIS.

NO CAMPO, O TRABALHO SE DÁ ATRAVÉS DA **AGRICULTURA** (ATIVIDADE DE CULTIVAR A TERRA PARA O PLANTIO), DA **PECUÁRIA** (CRIAÇÃO DE ANIMAIS) E DO **EXTRATIVISMO** (EXTRAÇÃO OU COLETA DE RECURSOS NATURAIS); ELES TÊM COMO FINALIDADE PRINCIPAL

ATENDER AO MERCADO DE ALIMENTOS E DE MATÉRIA-PRIMA, PORÉM CAUSAM VÁRIOS PROBLEMAS AMBIENTAIS.

GRANDES ÁREAS DE MATAS OU FLORESTAS SÃO DERRUBADAS OU QUEIMADAS PARA DAR LUGAR A PLANTAÇÕES, PASTOS E ATIVIDADES EXTRATIVISTAS. O DESMATAMENTO PODE LEVAR À DESTRUIÇÃO DO SOLO E À EXTINÇÃO DE ESPÉCIES VEGETAIS E ANIMAIS QUE VIVEM NO LOCAL.

MUITOS AGRICULTORES UTILIZAM FERTILIZANTES E AGROTÓXICOS EM EXCESSO PARA AUMENTAR A PRODUTIVIDADE DE SUAS LAVOURAS. ALÉM DE SEREM PREJUDICIAIS À SAÚDE, ESSES PRODUTOS CONTÊM SUBSTÂNCIAS QUE, CARREGADAS PELA CHUVA ATÉ OS RIOS, CONTAMINAM AS ÁGUAS, PODENDO MATAR ANIMAIS E PLANTAS QUE NELAS VIVEM.

OUTRAS SUBSTÂNCIAS NOCIVAS UTILIZADAS NO EXTRATIVISMO MINERAL, COMO O MERCÚRIO, SÃO JOGADAS NOS RIOS E TAMBÉM POLUEM AS ÁGUAS E CONTAMINAM OS ANIMAIS.

FREITAS, Eduardo de. "Importância da Agropecuária Brasileira"; *Brasil Escola*. Disponível em: <https://brasilecola.uol.com.br/brasil/a-importancia-agropecuaria-brasileira.htm>. Acesso em 09 de agosto de 2021.

EDITORA MODERNA (ORG.); VASCONCELOS, L. R. de S. (Editora responsável). **Buriti Mais: História: manual do professor**. 1. ed. São Paulo: Moderna, 2017.p. 101; 118-119.

RESPONDA AS ATIVIDADES NO SEU CADERNO:

1) OS ALIMENTOS QUE CONSUMIMOS, BEM COMO AS MATÉRIAS-PRIMAS PRESENTES NOS OBJETOS QUE UTILIZAMOS VÊM ATRAVÉS DO TRABALHO NO CAMPO. RELACIONE A ATIVIDADE RURAL AO PRODUTO QUE É PRODUZIDO POR MEIO DELA.


➤ ATIVIDADE RURAL:



PECUÁRIA



AGRICULTURA



EXTRATIVISMO

➤ OS PRODUTOS ABAIXO FORAM PRODUZIDOS A PARTIR DE QUAL ATIVIDADE RURAL?



ANEL:



OVOS:



SALADA:



LEITE:

<https://nave-escola-producao.s3.amazonaws.com/KehrUx9YCKQHUZWwUzQNL49TFqZCOiEWWA5EEGBdW69wS4rdxSPEA4dC/hs2-11und02-relacionando-as-imagens.pdf> (Acesso em 09/08/2021).
IMAGEM VACA. Disponível em: < https://cdn.pixabay.com/photo/2016/07/07/00/21/cow-1501690_960_720.png > Acesso em 09/08/2021.
IMAGEM LEITE. Disponível em: < https://cdn.pixabay.com/photo/2017/01/27/11/54/milk-bottle-2012800_960_720.png > Acesso em 09/08/2021.
IMAGEM GALINHA. Disponível em: < https://cdn.pixabay.com/photo/2017/01/31/13/31/animal-2024066_960_720.png > Acesso em 09/08/2021.
IMAGEM OVOS. Disponível em: < https://cdn.pixabay.com/photo/2012/04/24/16/14/egg-40292_960_720.png > Acesso em 09/08/2021.
IMAGEM ALFACE. Disponível em: < https://cdn.pixabay.com/photo/2014/12/21/23/53/leaf-576272_960_720.png > Acesso em 09/08/2021.
IMAGEM SALADA. Disponível em: < https://cdn.pixabay.com/photo/2014/12/21/23/29/salad-575436_960_720.png > Acesso em 09/08/2021.
IMAGEM DIAMANTE. Disponível em: < https://cdn.pixabay.com/photo/2016/04/01/11/32/diamond-1300410_960_720.png > Acesso em 09/08/2021.
IMAGEM ANEL. Disponível em: < https://cdn.pixabay.com/photo/2017/07/13/16/18/diamond-2500955_960_720.png > Acesso em 09/08/2021.

2) DE ACORDO COM O TEXTO, ESCREVA ALGUNS PROBLEMAS AMBIENTAIS PROVOCADOS PELAS ATIVIDADES RURAIS.

3) DECIFRE O CÓDIGO E DESCUBRA ALGUMAS PRÁTICAS QUE TENTAM REDUZIR OS DANOS AO MEIO AMBIENTE:

1	2	3	4	5	6	7	8	9	10	11	12	13	14	15	16	17	18
A	Á	Ã	C	D	E	G	I	L	M	N	O	P	R	S	T	U	V

a) SÃO PRODUZIDOS POR ALGUNS PRODUTORES QUE CULTIVAM SEUS PRODUTOS SEM FERTILIZANTES E AGROTÓXICOS:

13	14	12	5	17	16	12	15		12	14	7	3	11	8	4	12	15

b) PARA PRESERVAR FLORESTAS NATIVAS, ALGUNS PECUARISTAS:

13	9	1	11	16	1	10		2	14	18	12	14	6	15

QUINTA- FEIRA 26/08/2021

LEITURA DIÁRIA: Gato com frio - Autores: Mary França e Euardo França (Acesso em 10/08/21)

CLIQUE NO LINK E ACESSE A LEITURA:
https://drive.google.com/file/d/1xtLD4YLhsgqI_T7Z2rllwXlfnClrLw35/view?usp=drive_sdk

GEOGRAFIA

O MODO DE VIDA DAS PESSOAS E A NATUREZA

A NATUREZA É TRANSFORMADA PELO HOMEM DE ACORDO COM SEU MODO DE VIVER E AO DECORRER DOS ANOS. COMO A CONSTRUÇÃO DE PONTES SOBRE OS RIOS, EXPLORAÇÃO DA MADEIRA, CULTIVO DE PLANTAÇÕES, CRIAÇÃO DE ANIMAIS E O AUMENTO DAS CIDADES SÃO EXEMPLOS DE IMPACTOS DE MUDANÇAS DA NATUREZA. E O TRABALHO DAS PESSOAS TRANSFORMA A NATUREZA DE ACORDO COM SUAS NECESSIDADES.

1) OBSERVE AS FIGURAS ABAIXO:



<https://images.app.goo.gl/tR77qWi6QrhcmDos9>

ANALISAMOS NAS FIGURAS ACIMA QUE, MUITAS VEZES, A NATUREZA É DESTRUÍDA PARA CONSTRUIR PRÉDIOS, PONTES E ESTRADAS. VOCÊ ACHA QUE É POSSÍVEL AUMENTAR AS CIDADES SEM DESTRUIR A NATUREZA?

RESPONDA AS ATIVIDADES EM SEU CADERNO:

ATIVIDADES DE TRABALHO NO CAMPO

AS ATIVIDADES PRINCIPAIS DO CAMPO SÃO A AGRICULTURA, EXTRATIVISMO E A PECUÁRIA. A AGRICULTURA É A ATIVIDADE DE CULTIVAR A TERRA PARA A PRODUÇÃO DE ALIMENTOS PARA AS PESSOAS. A PECUÁRIA É A CRIAÇÃO DE ANIMAIS E O EXTRATIVISMO É A ATIVIDADE DE EXTRAÇÃO DOS RECURSOS NATURAIS PARA PRODUÇÃO DE PRODUTOS DO NOSSO DIA A DIA.

2) NUMERE AS IMAGENS COM AS ATIVIDADES DO ESPAÇO RURAL QUE ELAS REPRESENTAM:

1)



2)



3)



<https://images.app.goo.gl/EskVKZzRmPkX6kYG7>

<https://images.app.goo.gl/QmEaChicPThuYR9d7>

<https://images.app.goo.gl/pGPiiiBHN9MWv8oN8>

() PECUÁRIA () EXTRATIVISMO () AGRICULTURA

ATIVIDADES DE TRABALHO DA CIDADE

NA CIDADE VEMOS AS ATIVIDADES DE TRABALHO DO COMÉRCIO, INDÚSTRIA E SERVIÇOS COMO MÉDICOS, PORTEIROS, CABELEIREIRO...

3) NO LOCAL ONDE VOCÊ MORA HÁ MUITOS ESTABELECIMENTOS COMERCIAIS? QUAIS?

LEITURA DIÁRIA: Pequenos Pesquisadores - Autora: Cíntia Novaes. Acesso em 12/08/2021.

CLIQUE NO LINK E ACESSE A LEITURA:

https://drive.google.com/file/d/1dvHIMZ1w_r6uYchlsnTOioGe1RL3I4-j/view?usp=sharing

CIÊNCIAS

CUIDADO COM OS MATERIAIS

ALGUNS OBJETOS E MATERIAIS TÊM CARACTERÍSTICAS QUE PODEM OFERECER RISCOS PARA AS PESSOAS. POR ISSO, É IMPORTANTE ESTAR ATENTO E CUIDAR PARA PREVENIR ACIDENTES DOMÉSTICOS.



O VIDRO E A FACA SÃO OBJETOS CORTANTES. ELES PODEM CAUSAR FERIMENTOS. EVITE UTILIZAR ESSES OBJETOS OU SOMENTE FAÇA O USO COM A SUPERVISÃO DE UM ADULTO.

O METAL É UM MATERIAL RESISTENTE E É USADO PARA FAZER OBJETOS CORTANTES, COMO FACAS E TESOURAS.

FONTE: IMAGEM RETIRADA DO LIVRO DIDÁTICO BURITI MAIS CIÊNCIAS DO 2 ºANO, PÁGINA 130 EDITORA MODERNA, YAMAMOTO, ANA CAROLINA DE ALMEIDA, 2017 ACESSO EM 13/08/2021.

BRINQUEDOS COM PARTES DURAS PONTIAGUDAS OU QUE TENHAM PEÇAS DE VIDRO DEVEM SER EVITADOS POR CRIANÇAS. AO COMPRAR UM BRINQUEDO, É IMPORTANTE FICAR ATENTO À FAIXA ETÁRIA INDICADA NA EMBALAGEM.

EM SEU CADERNO RESPONDA A SEGUINTE QUESTÃO:

1 – O QUE É NECESSÁRIO PARA PREVENIR OS ACIDENTES DOMÉSTICOS COM OBJETOS CORTANTE E PONTIAGUDOS?

NUNCA COLOQUE AS MÃOS DENTRO DA TOMADA OU EM FIOS ELÉTRICOS, POIS ELES PODEM CAUSAR CHOQUE ELÉTRICO. SEMPRE SEGURE A TOMADA PELA PARTE DE PLÁSTICO.



ALGUNS PRODUTOS E OBJETOS SÃO INFLAMÁVEIS, OU SEJA, PEGAM FOGO COM FACILIDADE E PODEM CAUSAR QUEIMADURAS. POR EXEMPLO: ÁLCOOL, TINTAS E VERNIZ.

FONTE: IMAGEM RETIRADA DO LIVRO DIDÁTICO BURITI MAIS CIÊNCIAS DO 2 ºANO, PÁGINA 131. EDITORA MODERNA, YAMAMOTO, ANA CAROLINA DE ALMEIDA, 2017 ACESSO EM 13/08/2021.

NUNCA MANUSEIE ESSES PRODUTOS E OBJETOS SEM A SUPERVISÃO DE UM ADULTO. TAMBÉM NÃO ACENDA FÓSFOROS OU ISQUEIROS PRÓXIMO A ESSES LÍQUIDOS.

SEMPRE PEÇA AJUDA A UM ADULTO PARA MEXER NOS APARELHOS ELÉTRICOS. NUNCA COLOQUE DEDOS OU OBJETOS NAS TOMADAS.

MEDICAMENTOS E PRODUTOS DE LIMPEZA DEVEM SER MANTIDOS FORA DO ALCANCE DAS CRIANÇAS, PARA EVITAR RISCO DE INTOXICAÇÃO.

MEDICAMENTOS SÓ DEVEM SER TOMADOS COM ORIENTAÇÃO DE UM MÉDICO E DEVEM SER DADOS PELOS ADULTOS RESPONSÁVEIS. NÃO TOME MEDICAMENTOS SOZINHO.



FONTE: IMAGEM RETIRADA DO LIVRO DIDÁTICO BURITI MAIS CIÊNCIAS DO 2 ºANO, PÁGINA 130 EDITORA MODERNA, YAMAMOTO, ANA CAROLINA DE ALMEIDA, 2017 ACESSO EM 13/08/2021.

2 – COPIE EM SEU CADERNO O NOME DOS OBJETOS E O RISCO QUE ELE PODE CAUSAR NO AMBIENTE DOMÉSTICO.

RISCOS DE ACIDENTE DOMÉSTICOS

QUEIMADURA	ESPETAR E CORTAR	INTOXICAÇÃO
------------	------------------	-------------



TESOURA



MEDICAMENTOS



FÓSFOROS

IMAGEM DOS MEDICAMENTOS. FONTE:<https://enfermagemflorence.com.br/administracao-de-medicamentos/attachment/123333/> . Acessado em 12/08/2021.

IMAGEM DO FÓSFORO FONTE:<https://www.educamaisbrasil.com.br/enem/quimica/fosforo> . Acessado em 12/08/2021.

IMAGEM DA TESOURA

FONTE:https://static3.tcdn.com.br/img/img_prod/332719/tesoura_mundial_hobby_azul_19cm_inox_164n_28533_28533_1_20191209140417.jpg. Acessado em 12/08/2021.

REFERÊNCIAS BIBLIOGRÁFICAS

IMAGEM DA SAPINHA: Disponível em: <https://www.pngegg.com/pt/png-ptxdb> acesso em: 11/08/2021.

IMAGEM DO SAPINHO: Disponível em: <https://br.pinterest.com/pin/542613455106121939/> acesso em: 11/08/2021.

IMAGEM DO CASAMENTO DO SAPO: Disponível em:<https://www.colourbox.com/vector/bride-and-groom-frogs-cartoon-characters-vector-8103869> acesso em: 11/08/2021.

IMAGEM DO RIO: Disponível em:

https://www.sistemadeensinosucesso.com.br/acesso_documentos/Atividades_de_Reforco_Infantil_3a5_Anos/Atividades_reforco_para_3_Anos_SR.pdf acesso em: 11/08/2021.

IMAGEM DA EXPLICAÇÃO ORDEM CRESCENTE: Disponível em: http://anadobravoski.blogspot.com/2014_02_01_archive.html?m=1 Acesso em:10/08/21.

IMAGEM DA EXPLICAÇÃO ORDEM DECRESCENTE: Disponível em:http://anadobravoski.blogspot.com/2014_02_01_archive.html?m=1 Acesso em:10/08/21.

ATIVIDADE SOBRE ORDEM DECRESCENTE: Disponível em: <https://br.pinterest.com/pin/611434086912416169/> Acesso em: 10/08/21.

ATIVIDADE SOBRE SEQUÊNCIA NUMÉRICA: Disponível em: FONTE:<http://atividades-imprimir.blogspot.com/2020/08/ordem-crescente-e-decrescente-atividade.html> Acesso em: 10/08/21.

EDITORA MODERNA (ORG.); VASCONCELOS, L. R. de S. (Editora responsável). **Marcas da História: Memória Escolar**. In: _____. (org.). **Buriti Mais História: 2º ano – Ensino Fundamental – Anos Iniciais, manual do professor**. 1. ed. São Paulo: Moderna, 2017. p. 101; 118 – 119.

IMAGEM VACA. Disponível em: < https://cdn.pixabay.com/photo/2016/07/07/00/21/cow-1501690_960_720.png> Acesso em 09/08/2021.

IMAGEM LEITE. Disponível em: < https://cdn.pixabay.com/photo/2017/01/27/11/54/milk-bottle-2012800_960_720.png> Acesso em 09/08/2021.

IMAGEM GALINHA. Disponível em: < https://cdn.pixabay.com/photo/2017/01/31/13/31/animal-2024066_960_720.png> Acesso em 09/08/2021.

IMAGEM OVOS. Disponível em: < https://cdn.pixabay.com/photo/2012/04/24/16/14/egg-40292_960_720.png> Acesso em 09/08/2021.

IMAGEM ALFACE. Disponível em: < https://cdn.pixabay.com/photo/2014/12/21/23/53/leaf-576272_960_720.png> Acesso em 09/08/2021.

IMAGEM SALADA. Disponível em: < https://cdn.pixabay.com/photo/2014/12/21/23/29/salad-575436_960_720.png> Acesso em 09/08/2021.

IMAGEM DIAMANTE. Disponível em: < https://cdn.pixabay.com/photo/2016/04/01/11/32/diamond-1300410_960_720.png> Acesso em 09/08/2021.

IMAGEM ANEL. Disponível em: < https://cdn.pixabay.com/photo/2017/07/13/16/18/diamond-2500955_960_720.png> Acesso em 09/08/2021.

FREITAS, Eduardo de. "Importância da Agropecuária Brasileira"; *Brasil Escola*. Disponível em: <https://brasilecola.uol.com.br/brasil/a-importancia-agropecuaria-brasileira.htm>. Acesso em 09 de agosto de 2021.

<https://nova-escola-producao.s3.amazonaws.com/KehrUx9YCKQHU2WvueQNJ49TrFqZCCxEWVASEEGE8sW69wS4rctxSPEA4ckC/his2-11und02-relacionando-as-imagens.pdf> (Acesso em 09/08/2021).

EDITORA MODERNA (ORG.); JOMAA, L. Y. (Editora responsável). **Buriti Mais Geografia, 2º ano ensino fundamental, anos iniciais (manual do professor)**. 1 ed. São Paulo: Moderna, 2017

IMAGEM PLANTAÇÃO. Disponível em:

<<https://images.app.goo.gl/EskVKZzRmPkX6kYG7>> Acesso em 11/08/2021.

IMAGEM DE GADO. Disponível em:

<<https://images.app.goo.gl/QmEaChicPThuYR9d7>> Acesso em 11/08/2021.

IMAGEM DE SERINGUEIRA. Disponível em:

<<https://images.app.goo.gl/pGPiiiBHN9MWv8oN8>> Acesso em 11/08/2021.

IMAGEM DOS MEDICAMENTOS.

FONTE:<https://enfermagemflorence.com.br/administracao-de-medicamentos/attachment/123333/> . Acessado em 12/08/2021.

IMAGEM DO FÓSFORO

FONTE:<https://www.educamaisbrasil.com.br/enem/quimica/fosforo>. Acessado em 12/08/2021.

IMAGEM DA TESOURA

FONTE: https://static3.tcdn.com.br/img/img_prod/332719/tesoura_mundial_hobby_azul_19cm_inox_164n_28533_28533_1_20191209140417.jpg. Acessado em 12/08/2021.

Texto e imagens retirados de

FONTE: IMAGEM RETIRADA DO LIVRO DIDÁTICO BURITI MAIS CIÊNCIAS DO 2º ANO, PÁGINA 130 a 131. EDITORA MODERNA, YAMAMOTO, ANA CAROLINA DE ALMEIDA, 2017 ACESSO EM 13/08/2021.