

Prefeitura Municipal de Hortolândia
Secretaria de Educação, Ciência e Tecnologia

Unidade Escolar: EMEF Salvador Zacharias Pereira Júnior
Professores: Paula, Lidiane, Érika, Elieti, Fabiana, Edgleyne, Lindsey e Marli.
Componente Curricular: Língua Portuguesa, Matemática, História, Geografia e Ciências.
Ano/Turmas: 1ºs. ANOS A, B, C, D, E, F, G, H
Data para realização das atividades: 08/09/2021 a 10/09/2021



OLÁ QUERIDOS ALUNOS E ALUNAS

CONTINUEM PARTICIPANDO DAS ATIVIDADES E ENVIANDO FOTOS PARA AS PROFESSORAS!

CONTAMOS COM VOCÊ!

Dia da Semana	Rotina Diária: Descrição das Atividades
SEGUNDA-FEIRA 06/09/2021	DIA PONTE
TERÇA-FEIRA 07/09/2021	FERIADO: INDEPENDÊNCIA DO BRASIL
QUARTA-FEIRA 08/09/2021	LEITURA DIÁRIA: MALALA - AUTORES: ADRIANA CARRANCA – ACESSO DIA 30/08/21 CABEÇALHO CALENDÁRIO, IDENTIFICAÇÃO DE MÊS, SEMANA E DIAS. ARTE : USE SUA CRIATIVIDADE!!! DÊ UMA OLHADINHA NO PORTAL NA ATIVIDADE DE ARTE!
QUINTA-FEIRA 09/09/2021	LEITURA DIÁRIA: PODE SER - AUTOR: ADRIANA FALCÃO – ACESSO 30/08/21 CABEÇALHO CORES, QUANTIDADES, SEQUÊNCIA E FORMAS INGLÊS: OCCUPATIONS: DENTIST (PROFISSÕES: DENTISTA) PÁGINA 61
SEXTA-FEIRA 010/09/2021	LEITURA DIÁRIA: QUANDO A MINHA ESCOLA ABRIR - AUTORES: VÁRIOS AUTORES – ACESSO 30/08/21 CABEÇALHO RIMAS, SEGMENTAÇÃO, REESCRITA, INTERPRETAÇÃO DE TEXTO. EDUCAÇÃO FÍSICA : DÊ UMA OLHADINHA NO PORTAL NA ATIVIDADE QUE O PROFESSOR PREPAROU!

ATENÇÃO

TODOS OS DIAS, ANTES DE COMEÇAR AS ATIVIDADES, VOCÊ DEVERÁ FAZER O CABEÇALHO EM SEU CADERNO, SEGUINDO ESSE MODELO E PREENCHENDO AS INFORMAÇÕES.

EMEF SALVADOR ZACHARIAS PEREIRA JUNIOR

HORTOLÂNDIA, ____ DE SETEMBRO DE 2021

NOME COMPLETO: _____

PROFESSORA: _____

SEGUNDA-FEIRA – 06/09/2021 - DIA PONTE

TERÇA-FEIRA – 07/09/2021 – FERIADO: Independência do Brasil

QUARTA-FEIRA – 08/09/2021

LEITURA DIÁRIA: MALALA DE ADRIANA CARRANCA

CLIQUE NO LINK E ACESSE A HISTÓRIA:

<https://www.euleioparaumacrianca.com.br/historias/malala-a-menina-que-queria-ir-para-a-escola/>

OLÁ CRIANÇAS. VOCÊS SABEM QUAL DATA IMPORTANTE COMEMORAMOS NO DIA DE ONTEM?

ONTEM, DIA 7 DE SETEMBRO, NÓS COMEMORAMOS O DIA DA INDEPENDÊNCIA DO BRASIL. O BRASIL É O PAÍS EM QUE VIVEMOS.

VEJA A EXPLICAÇÃO NESTE VÍDEO: <https://www.youtube.com/watch?v=PNEcJG4brKM>

OBSERVE O CALENDÁRIO E RESPONDA AS ATIVIDADES EM SEU CADERNO:

 **Setembro 2021**

Segunda-feira	Terça-feira	Quarta-feira	Quinta-feira	Sexta-feira	Sábado	Domingo
		1	2	3	4	5
6	7 <small>Independência do Brasil</small>	8	9	10	11	12
13	14	15	16	17	18	19
20	21	22	23	24	25	26
27	28	29	30			
		<small>©MichelZbinden.com</small>				

FONTE: <https://michelzbinden.com/pt/calendario-setembro-2021-brasil>

COPIE DO CALENDÁRIO A DATA QUE ESTUDAMOS.

QUE DIA DA SEMANA É DIA SETE?

COMO CHAMA O MÊS EM QUE ESTAMOS?

QUANTOS DIAS TEM O MÊS DE SETEMBRO? _____

QUANTAS SEMANAS TEM O MÊS DE SETEMBRO?

COMO ESCREVEMOS O DIA COMEMORADO? ___/___/_____

QUINTA-FEIRA 09/09/21

LEITURA DIÁRIA: PODE SER DE ADRIANA FALCÃO

CLIQUE NO LINK E ACESSE A HISTÓRIA:

<https://www.euleioparaumacrianca.com.br/historias/pode-ser/>

NÓS APRENDEMOS QUE NESTE MÊS COMEMORAMOS UMA DATA IMPORTANTE PARA O NOSSO PAÍS, O BRASIL. VAMOS APRENDER MAIS SOBRE ELE. VOCÊ CONHECE A BANDEIRA DO BRASIL?

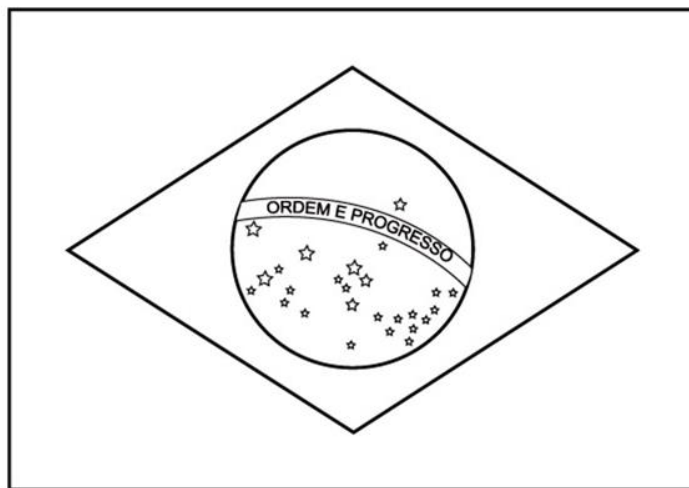


<https://www.camara.leg.br/noticias/138412-saiba-mais-sobre-a-bandeira-brasileira/>

ASSISTA AO VÍDEO PARA APRENDER MAIS:

<https://www.youtube.com/watch?v=7zlpF2-Q-EY>

ESTA É A NOSSA BANDEIRA, DESENHE EM SEU CADERNO E PINTE COM AS CORES CORRETAS:

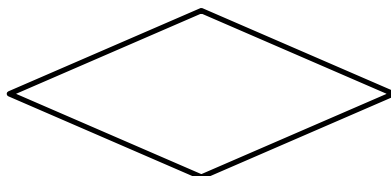



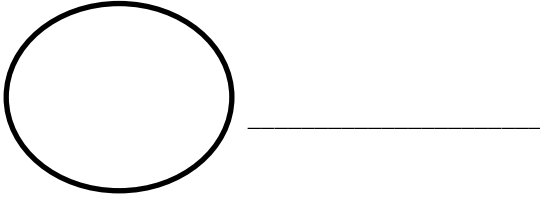
FONTE: <https://rotasdeviagem.com.br/bandeira-do-brasil-para-colorir/>

RESPONDA AS ATIVIDADES EM SEU CADERNO:


QUE CORES VOCÊ USOU PARA PINTAR A BANDEIRA?

VAMOS ESCREVER EM SEU CADERNO AS FORMAS QUE APARECEM NA BANDEIRA:





CONTINUE A SEQUÊNCIA EM SEU CADERNO:



SEXTA-FEIRA 10/09/2021

LEITURA DIÁRIA: QUANDO A MINHA ESCOLA ABRIR DE VÁRIOS AUTORES

CLIQUE NO LINK E ACESSE A HISTÓRIA:

<https://www.baixelivros.com.br/infantil/quando-a-minha-escola-abrir>

OLÁ TURMA! VOCÊ JÁ ESCUTOU O HINO NACIONAL?

ELE É TOCADO EM DIVERSOS MOMENTOS, COMO DATAS COMEMORATIVAS E JOGOS DE FUTEBOL.

VAMOS ESCUTAR O NOSSO HINO? ASSISTA AO VÍDEO:

<https://www.youtube.com/watch?v=iUXVT6a2uAY>

VAMOS CANTAR UMA PARTE:

OUVIRAM DO IPIRANGA AS MARGENS PLÁCIDAS
DE UM POVO HEROICO O BRADO RETUMBANTE
E O SOL DA LIBERDADE, EM RAIOS FÚLGIDOS
BRILHOU NO CÉU DA PÁTRIA NESSE INSTANTE

SE O PENHOR DESSA IGUALDADE
CONSEGUIMOS CONQUISTAR COM BRAÇO FORTE

EM TEU SEIO, Ó LIBERDADE
DESAFIA O NOSSO PEITO A PRÓPRIA MORTE!

Ó PÁTRIA AMADA
IDOLATRADA
SALVE! SALVE!

COPIE EM SEU CADERNO AS RIMAS ENCONTRADAS NESTA PARTE DO HINO.

RIMA É A COMBINAÇÃO DOS SONS NO FINAL DE CADA VERSO.

SEPARE AS SÍLABAS DAS PALAVRAS EM SEU CADERNO:

POVO: _____ LIBERDADE: _____

BRAÇO: _____ FORTE: _____

AMADA: _____ BRASIL: _____

RESPONDA EM SEU CADERNO:

DE QUAL PAÍS É ESTE HINO?

REFERÊNCIAS BIBLIOGRÁFICAS

EDITORA MODERNA (ORG.); JOMAA, L. Y. (Editora responsável). **Buriti Mais: Geografia: manual do professor**. 1. ed. São Paulo: Moderna, 2017.

EDITORA MODERNA (ORG.); VASCONCELOS, L. R. de S. (Editora responsável). **Buriti Mais: História: manual do professor**. 1. ed. São Paulo: Moderna, 2017.

EDITORA MODERNA (ORG.); JOMAA, L. Y. (Editora responsável). **Buriti Mais: Ciências: manual do professor**. 1. ed. São Paulo: Moderna, 2017.