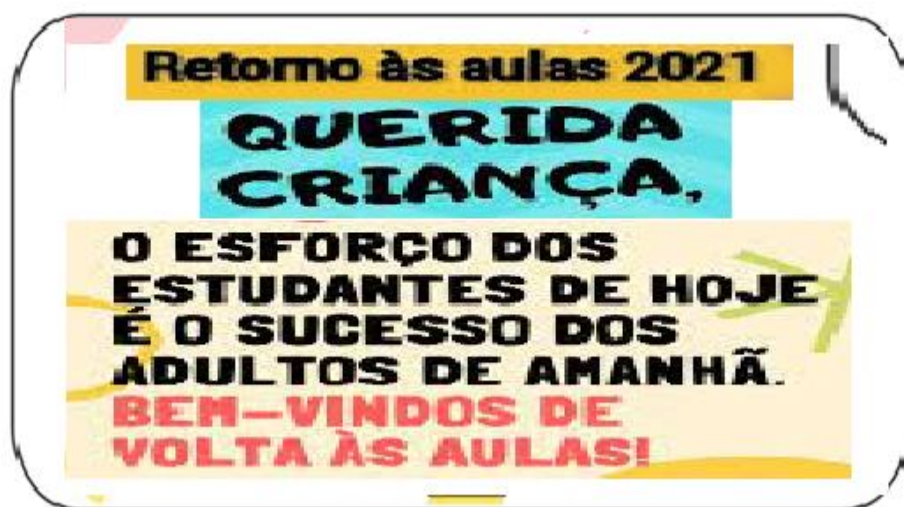


Prefeitura Municipal de Hortolândia  
Secretaria de Educação, Ciência e Tecnologia

Unidade Escolar: <b>EMEF Salvador Zacharias Pereira Júnior</b>
Professores: Érika, Elieti, Lidiane, Paula, Fabiana, Edgleyne, Lindsey, Marli, Denise.
Componente Curricular: Língua Portuguesa, Matemática, História, Geografia e Ciências.
Ano/Turmas: <b>1ºs. ANOS A, B, C, D, E, F, G, H</b>
Data para realização das atividades: <b>20/09/2021 a 24/09/2021</b>



[https://www.google.com/search?q=frase+de+incentivo+para+crian%C3%A7as+com+inicia%C3%A7%C3%A3o+as+aulas+presenciais&tbm=isch&ved=2ahUKEwjut4O3wf3yAhUKp5UCHVbJloQ2cCegQIABAA&gs\\_liv=1&og=frase+de+incentivo+para+crian%C3%A7as+de+primeiro+ano&gs\\_lcp=CgNpbWcQAVAAWABgI4UlaABWAHAgAEiAIEAkgEAmAEAgELZ3dzLXdpei1pbWc&scient=img&ei=bBVAYe7RBorO1sQP1pKT0AK&bih=526&biw=1079&riz=1C1GCEA\\_enBR834BR835&hl=pt-BR](https://www.google.com/search?q=frase+de+incentivo+para+crian%C3%A7as+com+inicia%C3%A7%C3%A3o+as+aulas+presenciais&tbm=isch&ved=2ahUKEwjut4O3wf3yAhUKp5UCHVbJloQ2cCegQIABAA&gs_liv=1&og=frase+de+incentivo+para+crian%C3%A7as+de+primeiro+ano&gs_lcp=CgNpbWcQAVAAWABgI4UlaABWAHAgAEiAIEAkgEAmAEAgELZ3dzLXdpei1pbWc&scient=img&ei=bBVAYe7RBorO1sQP1pKT0AK&bih=526&biw=1079&riz=1C1GCEA_enBR834BR835&hl=pt-BR)

<b>Dia da Semana</b>	<b>Rotina Diária: Descrição das Atividades</b>
<b>Segunda-Feira 20/09/2021</b>	LEITURA DIÁRIA: “DEDECO E SUA TURMA: A NATUREZA É SUA AMIGA”- WANDERLEY Freitas – ACESSO 15/09/21. CABEÇALHO ATIVIDADES: SÍLABAS, ESCRITA, LETRAS E SONS, RIMAS, CONSCIÊNCIA FONOLÓGICA. <b>INGLÊS: DÊ UMA OLHADINHA NO PORTAL NA ATIVIDADE DE INGLÊS!</b>
<b>Terça-feira 21/09/2021</b>	LEITURA DIÁRIA: “LEITURA DIÁRIA: “TURMA DA MÔNICA EM: JOÃO E O PÉ DE FEIJÃO” - AUTOR: MAURÍCIO DE SOUSA” – ACESSO 15/09/21 CABEÇALHO ATIVIDADE: CONTAGEM, SEQUENCIAÇÃO, COMPARAÇÃO, ADIÇÃO E SUBTRAÇÃO, CÁLCULOS MENTAIS, RESOLUÇÃO DE PROBLEMAS.
<b>Quarta-feira 22/09/2021</b>	LEITURA DIÁRIA: “A FAMÍLIA DE CADA UM” - AUTORA: ALENILDA CARVALHO – ACESSO 15/09/21 CABEÇALHO ATIVIDADE: FAMÍLIA: ORGANIZAÇÃO FAMILIAR, DIFERENTES SUJEITOS <b>ARTE – USE SUA CRIATIVIDADE!!! DÊ UMA OLHADINHA NO PORTAL NA ATIVIDADE DE ARTE!</b>
<b>Quinta-feira 23/09/2021</b>	LEITURA DIÁRIA: “EMBAIXO, EM CIMA E DENTRO DA RIMA” - AUTOR: JONAS RIBEIRO – ACESSO 15/09/21 CABEÇALHO ATIVIDADE: LOCALIZAÇÃO ESPACIAL E LATERALIDADE.
<b>Sexta-feira 24/09/2021</b>	LEITURA DIÁRIA: “DE HORA EM HORA” - AUTORA: RUTH ROCHA – ACESSO 15/09/21 CABEÇALHO ATIVIDADE: TAREFAS DIÁRIAS COM USO DO RELÓGIO COMO MARCADOR DE TEMPO <b>ED. FÍSICA: DÊ UMA OLHADINHA NO PORTAL NA ATIVIDADE QUE O PROFESSOR PREPAROU.</b>

**ATENÇÃO**

TODOS OS DIAS, ANTES DE COMEÇAR AS ATIVIDADES, VOCÊ DEVERÁ FAZER O CABEÇALHO EM SEU CADERNO, SEGUINDO ESSE MODELO E PREENCHENDO AS INFORMAÇÕES.

EMEF SALVADOR ZACHARIAS PEREIRA JUNIOR

HORTOLÂNDIA, \_\_\_\_ DE SETEMBRO DE 2021

NOME COMPLETO: \_\_\_\_\_

PROFESSORA: \_\_\_\_\_

SEGUNDA-FEIRA – 20/09/2021

**LEITURA DIÁRIA: “Dedeco e sua turma: a natureza é sua amiga”**  
**AUTOR: Wanderley Freitas**

**CLIQUE NO LINK E ACESSE A HISTÓRIA:**

<https://www.youtube.com/watch?v=QAmqz-USvXM>

TUDO BEM CRIANÇAS!


OUÇA ESSA CANÇÃO: <https://www.youtube.com/watch?v=kfinwr3A9fg> E DESENHE EM SEU CADERNO, UMA ÁRVORE CHEIA DA FRUTA QUE VOCÊ MAIS GOSTA.



1) ESCREVA O NOME DESTA FIGURA EM SEU CADERNO.

NA PALAVRA ÁRVORE, ENCONTRE:

 LETRA INICIAL: \_\_\_\_\_

 LETRA FINAL: \_\_\_\_\_

 VOGAIS: \_\_\_\_\_

 CONSOANTES: \_\_\_\_\_

 TOTAL DE LETRAS: \_\_\_\_\_

NO DIA 21/09 É DIA DA ÁRVORE.

2) LEIA E COPIE O PEQUENO TEXTO ABAIXO NO CADERNO E EM SEGUIDA...

**A ÁRVORE É NOSSA AMIGA,  
NELA PODEMOS CONFIAR.  
NOS DÁ FORÇA E ABRIGA,  
PURIFICA O NOSSO AR.**

LILIANE S. MONTEIRO

...PINTE NO TEXTO:

A) A PALAVRA ÁRVORE.

B) AS PALAVRAS QUE RIMAM. (PALAVRAS QUE TERMINAM COM O MESMO SOM)

<https://www.aartedeensinareaprender.com/2020/09/atividade-pronta-dia-da-arvore.html>

3) OBSERVE AS FIGURAS ABAIXO: ESCREVA O NOME DE CADA UMA DELAS EM SEU CADERNO E COLOQUE A QUANTIDADE DE VEZES QUE MEXEMOS A BOQUINHA PARA PRONUNCIAR CADA UMA:



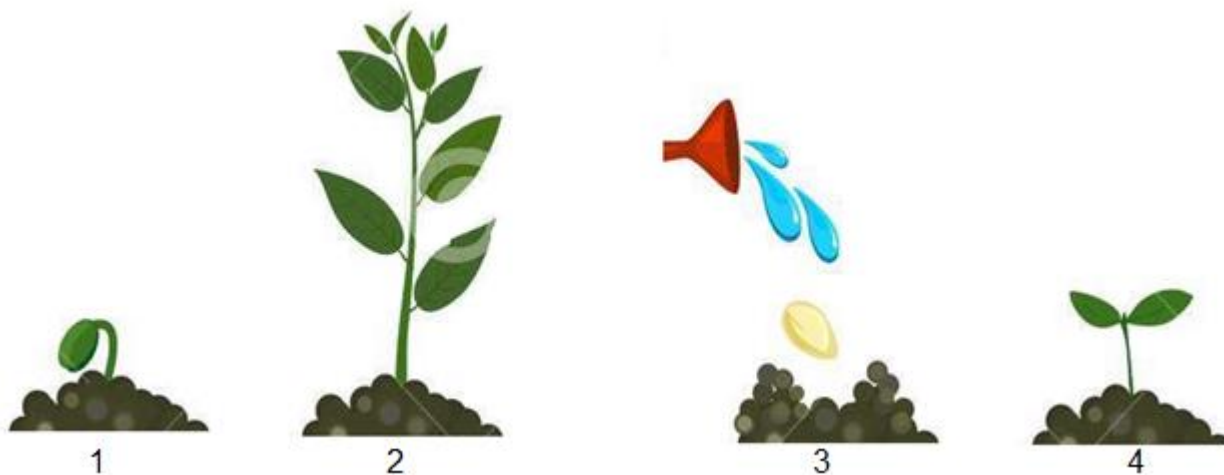
TERÇA-FEIRA 21/09/21

**LEITURA DIÁRIA: “Turma da Mônica em: João e o pé de feijão”  
AUTOR: Maurício de Souza**

**LIQUE NO LINK E ACESSE A HISTÓRIA:**


<https://www.youtube.com/watch?v=v6r9UEDHsPU>

1) EM SEU CADERNO COLOQUE OS NÚMEROS CONFORME A SEQUÊNCIA DO CRESCIMENTO DA PLANTA:



<https://pt.dreamstime.com/ilustra%C3%A7%C3%A3o-stock-planta-que-cresce-da-semente-%C3%A0-%C3%A1rvore-alaranjada-planta-de-ciclo-de-vida-image87294880>

2) OBSERVE AS FIGURAS E NO CADERNO ENUMERE AO LADO DE CADA LETRA, CONFORME A SEQUÊNCIA CORRETA DOS ACONTECIMENTOS DA HISTÓRIA QUE VIMOS O VÍDEO NA LEITURA DIÁRIA:



<https://www.soescola.com/2017/03/sequencia-de-atividades-do-conto-joao-e-o-pe-de-feijao.html>

3) OBSERVE A FIGURA, CONTE QUANTOS FEIJÕES A MÃE DE JOÃO JOGOU PELA JANELA, SOME COM OS NÚMEROS ABAIXO E DÊ O RESULTADO EM SEU CADERNO:



Exemplo:  $\begin{array}{r} \text{○○○} \\ \underline{\quad} + 6 = \underline{11} \end{array}$        $\underline{\quad} + 1 = \underline{\quad}$   
 $\underline{\quad} + 2 = \underline{\quad}$        $\underline{\quad} + 5 = \underline{\quad}$

<https://www.ideiacriativa.org/2011/08/atividade-soma-joao-eo-pe-de-feijao.html>

**QUARTA-FEIRA 22/09/2021**

**LEITURA DIÁRIA: “A família de cada um”**  
**AUTORA: Alenilda Carvalho**

**CLIQUE NO LINK E ACESSE O VÍDEO:**  
<https://www.youtube.com/watch?v=Trs6JSiCAxA>

**CLIQUE AQUI E ASSISTA:**

[HTTPS://WWW.YOUTUBE.COM/WATCH?V=1QDNRDBZGTS&T=22S](https://www.youtube.com/watch?v=1QDNRDBZGTS&T=22S)

REPRESENTE CADA INTEGRANTE DA FAMÍLIA, COM O CARIMBO DAS MÃOS.  
CONTE, COLOQUE O NÚMERO NA FOLHA, E COLOQUE A LETRA INICIAL DO  
NOME DE CADA INTEGRANTE QUE MORA COM VOCÊ.



**LEITURA DIÁRIA: “Embaixo, em cima e dentro da rima”**  
**AUTORA: Jonas Ribeiro**

**CLIQUE NO LINK E ACESSE O VÍDEO:**

<https://www.youtube.com/watch?v=lprxAqaoKbQ>



A CAIXA DE PRESENTE SERÁ A REFERÊNCIA.

ENTÃO, PRESTE ATENÇÃO NA CENA E RESPONDA:

- 1) O QUE ESTÁ DENTRO DA CAIXA DE PRESENTE?
- 2) O QUE ESTÁ PERTO DA CAIXA?
- 3) O QUE ESTÁ LONGE DELA?
- 4) O QUE TEMOS EM CIMA DA CAIXA?
- 5) E EMBAIXO?

<https://planosdeaula.novaescola.org.br/fundamental/1ano/matematica/trilha-das-posicoes-em-cima-e-embaixo-dentro-e-fora-e-longo-e-perto/1074>

**LEITURA DIÁRIA: “De hora em hora”**  
**AUTORA: Ruth Rocha**

**CLIQUE NO LINK E ACESSE O VÍDEO:**

<https://www.youtube.com/watch?v=tMlsx49J2XA>



PASSA, TEMPO,  
TIC—TAC  
TIC—TAC,  
PASSA, HORA  
CHEGA LOGO,  
TIC—TAC  
TIC—TAC,  
E VAI—TE EMBORA

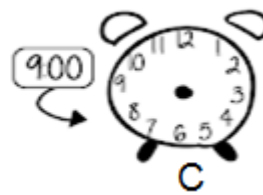
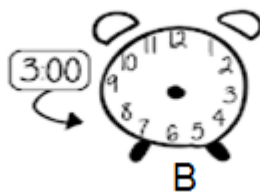
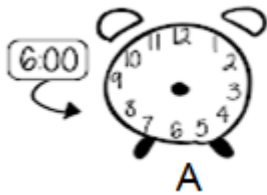
<https://www.aartedeensinareaprender.com/2019/10/atividade-pronta- poesia-horas.html>

O RELÓGIO ACIMA ESTÁ MARCANDO 8:00 HORAS.

OBSERVE: O **PONTEIRO MAIOR INDICA OS MINUTOS** E O **PONTEIRO MENOR INDICA AS HORAS**.

RESPONDA EM SEU CADERNO:

1) DESENHE OS PONTEIROS NO RELÓGIO, MARCANDO A HORA INDICADA:



2) RESPONDA NO CADERNO, COM ATENÇÃO:

A) QUE HORAS VOCÊ ACORDA PELA MANHÃ?

B) QUE HORAS VOCÊ VAI PARA A ESCOLA?

C) QUE HORAS VOCÊ COSTUMA IR DORMIR?

<https://www.aartedeensinareaprender.com/2019/10/atividade-pronta-oesia-horas.html>

## REFERÊNCIAS BIBLIOGRÁFICAS

<https://www.aartedeensinareaprender.com/2020/09/atividade-pronta-dia-da-arvore.html>

<https://www.soescola.com/2017/03/sequencia-de-atividades-do-conto-joao-e-o-pe-de-feijao.html>

<https://www.ideiacriativa.org/2011/08/atividade-soma-joao-eo-pe-de-feijao.html>

<https://www.taubate.sp.gov.br/wp-content/uploads/2020/08/atividade-192-cada-fam%c3%adlia-%c3%a9-unica.pdf>

<https://planosdeaula.novaescola.org.br/fundamental/1ano/matematica/trilha-das-posicoes-em-cima-e-embaixo-dentro-e-fora-e-longe-e-perto/1074>

<https://www.aartedeensinareaprender.com/2019/10/atividade-pronta-oesia-horas.html>