

Unidade Escolar: EMEF Salvador Zacharias Pereira Júnior
Professores: Rejane, Lindsey, Adriana, Elisangela, Sandra e Deyse.
Componente Curricular: Língua Portuguesa, Matemática, História, Geografia, Ciências.
Ano/Turmas: 2ºanos A, B, C, D, E, F.
Data para realização das atividades: 27/09 a 01/10/21

QUERIDOS ALUNOS!

COMEÇAMOS MAIS UMA SEMANA CHEIA DE ATIVIDADES
DIVERTIDAS PARA VOCÊS!

SE TIVEREM DÚVIDAS NÃO SE ESQUEÇA DE ENVIAR UMA
MENSAGEM NO WHATSAPP DO SEU PROFESSOR OU
PROFESSORA.

UMA ÓTIMA SEMANA!



Dia da Semana	Rotina Diária: Descrição das Atividades
Segunda-Feira 27/09/2021	LEITURA DIÁRIA: O CICLO DA ÁGUA, CRISTINA QUENTA/MARIANA MAGALHÃES. ACESSO EM 11/09/2021. LÍNGUA PORTUGUESA: LEITURA E INTERPRETAÇÃO DA TIRINHA. TREINO ORTOGRÁFICO C/QU. FORMAÇÃO DE FRASES. INGLÊS: DÊ UMA OLHADINHA NO PORTAL.
Terça-feira 28/09/2021	LEITURA DIÁRIA: A PRINCESA ESPERTALHONA. AUTORA: BABETE COLE. ACESSO EM: 08/09/2021.. MATEMÁTICA: NOÇÃO DE DOBRO. CONTAS DE ADIÇÃO E SUBTRAÇÃO. EDUCAÇÃO FÍSICA: DÊ UMA OLHADINHA NO PORTAL.
Quarta-feira 29/09/2021	LEITURA DIÁRIA: CAMILÃO, O COMILÃO - AUTORA: ANA MARIA MACHADO (ACESSO EM 08/09/2021). HISTÓRIA: HISTÓRIA EM QUADRINHOS "PAPA-CAPIM EM NÃO!"/ ATIVIDADES.
Quinta-feira 30/09/2021	LEITURA DIÁRIA: AZUL E LINDO: PLANETA TERRA, NOSSA CASA. AUTORA: RUTH ROCHA. ACESSO EM: 08/09/2021. GEOGRAFIA: TEXTO "A ÁGUA NA NOSSA VIDA" E INTERPRETAÇÃO. ARTE: DÊ UMA OLHADINHA NO PORTAL.
Sexta-feira 01/10/2021	LEITURA DIÁRIA: JUJU VAI VIAJAR, O CICLO DA ÁGUA. DOMÍNIO PÚBLICO. ACESSO EM 11/09/2021. CIÊNCIAS: O CICLO DA ÁGUA E SEUS ESTADOS FÍSICOS. LEITURA E ATIVIDADE.

ATENÇÃO

TODOS OS DIAS, ANTES DE COMEÇAR AS ATIVIDADES, VOCÊ DEVERÁ FAZER O CABEÇALHO EM SEU CADERNO, SEGUINDO ESSE MODELO E PREENCHENDO AS INFORMAÇÕES.

EMEF SALVADOR ZACHARIAS PEREIRA JUNIOR.

HORTOLÂNDIA, ___ DE SETEMBRO DE 2021.

NOME COMPLETO: _____

PROFESSORA: _____

SEGUNDA-FEIRA – 27/09/21

LEITURA DIÁRIA: O Ciclo da Água, Cristina Quenta/Mariana Magalhães. Acesso em 11/09/2021.

CLIQUE NO LINK E ACESSE A LEITURA:

<https://drive.google.com/file/d/1a3xiVVC5TtsF0SGiKyulw9l007xjHu4D/view?usp=sharing>

LÍNGUA PORTUGUESA

LEIA A TIRINHA A SEGUIR:



Fonte: <https://i.pinimg.com/originals/06/70/2d/06702d8309c23e22cbb7416b2a3e03a5.jpg>

ESCREVA AS RESPOSTAS DAS QUESTÕES ABAIXO NO SEU CADERNO:









1 - QUEM SÃO OS PERSONAGENS DA TIRINHA?

2 - QUAL O NOME DO TIGRE?

3 - O QUE ELES ENCONTRAM NO CAMINHO?

4 - PARA QUEM ELES PEDEM AJUDA?

4 - OBSERVE AS FIGURAS ABAIXO E COPIE EM SEU CADERNO, COMPLETANDO COM **C** OU **QU**:

 __OLHER	 __IABO	 __ABELO	 MOS__ITO
 __AMELO	 MOLE__E	 __OBRA	 AR__ITETO

5 - ESCOLHA DUAS PALAVRAS DO QUADRO ACIMA E ESCREVA UMA FRASE COM CADA UMA DELAS, NO SEU CADERNO.

IMAGEM DA COLHER. Disponível em :<https://cdn5.colorir.com/desenhos/pintar/colher.png> Acesso em 12/09/2021.

IMAGEM DO QUIABO . Disponível em:

https://img.freepik.com/fotos-gratis/quiabo-jovem-isolado_147493-228.jpg?size=626&ext=jpg. Acesso em 12/09/2021.

IMAGEM DO CABELO . Disponível em:

https://png.pngtree.com/png-clipart/20190705/original/pngtree-beautiful-woman-with-long-hair--line-vector-fashion-illustration.-png-image_4293921.jpg. Acesso em 12/09/2021.

IMAGEM DO MOSQUITO . Disponível em:

https://cdn.w600.comps.canstockphoto.com/mosquito-desenho-ilustra%C3%A7%C3%A3o_csp34975020.jpg. Acesso em 12/09/2021.

IMAGEM DO CAMELO . Disponível em:

https://st3.depositphotos.com/1497380/32966/v/600/depositphotos_329662258-stock-illustration-cartoon-funny-camel-smile-and.jpg. Acesso em 12/09/2021.

IMAGEM DO MOLEQUE . Disponível em:

<https://i.pinimg.com/236x/44/81/b0/4481b0ff376ce69f624c205eb2c11b6c--doodle-kids-cartoon-kids.jpg>

IMAGEM DA COBRA . Disponível em:

https://png.pngtree.com/element_origin_min_pic/16/06/24/09576c889ed4225.jpg Acesso em 12/09/2021.

IMAGEM DE ARQUITETO . Disponível em:

<https://thumbs.dreamstime.com/z/arquiteto-dos-desenhos-animados-que-esbo%C3%A7a-casa-40098212.jpg>. Acesso em 12/09/2021.

TERÇA-FEIRA 28/09/21

LEITURA DIÁRIA: A Princesa Espertalhona. Autora: Babete Cole. Acesso em: 08/09/21.



CLIQUE NO LINK E ACESSE A LEITURA:

<https://drive.google.com/file/d/1CcglYI7T03LfobpxRq81IsbFvNsU8hk/view?usp=drivesdk>

MATEMÁTICA

OLÁ ALUNOS VAMOS CONTINUAR FALANDO SOBRE DOBRO.

O **DOBRO** É DUAS VEZES A MESMA QUANTIDADE.



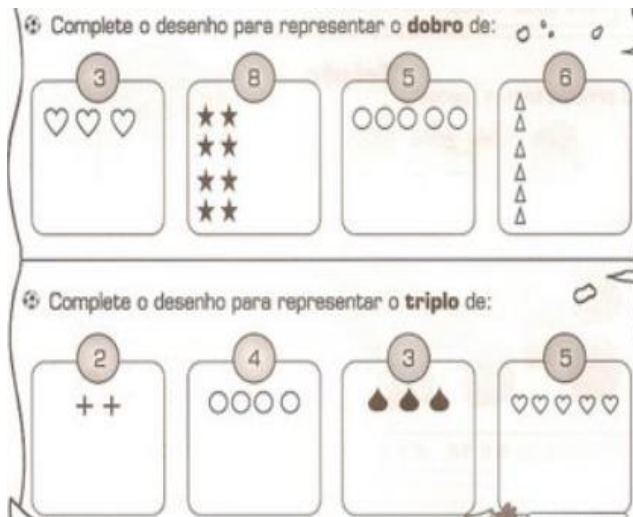
$4 \times 2 = 8$
O dobro
de 4 é 8.

EXEMPLO:


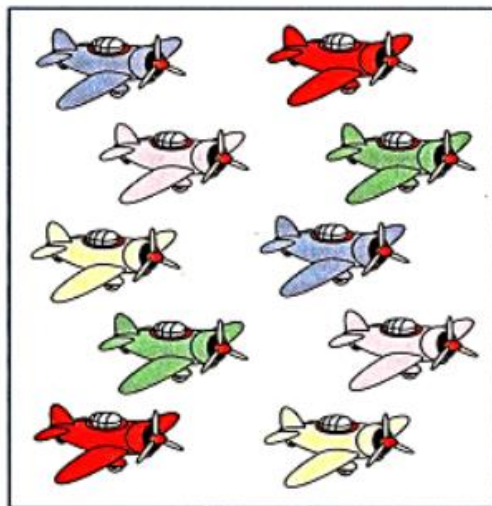
FONTE:


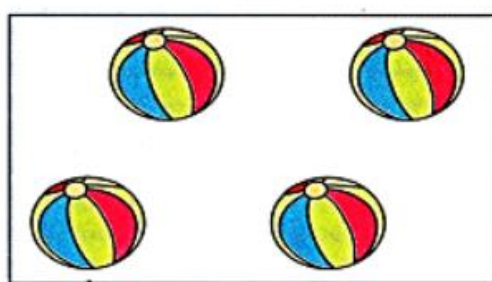
<http://espacoeducar18.blogspot.com/2020/07/atividade-dobro-triplo-quadruplo.html>

1- DÊ O DOBRO DAS QUANTIDADES ABAIXO REALIZANDO A ATIVIDADE EM SEU CADERNO:



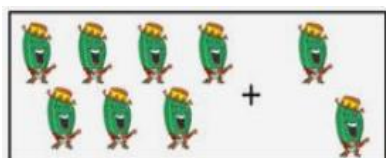

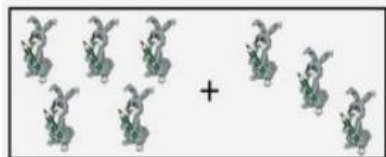
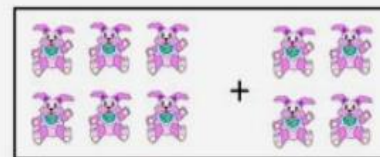
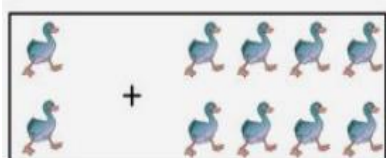

FONTE: <https://br.pinterest.com/pin/88101736448947676/>

		$5 \times 2 = \underline{\quad}$ O dobro de $\underline{\quad}$ é $\underline{\quad}$.
<input type="text"/>	<input type="text"/>	

		$2 \times 2 = \underline{\quad}$ O dobro de $\underline{\quad}$ é $\underline{\quad}$.
<input type="text"/>	<input type="text"/>	










FONTE: <http://espacoeducar18.blogspot.com/2020/07/atividade-dobro-triplo-quadruplo.html>

2- OBSERVE AS QUANTIDADES E EM SEU CADERNO REALIZE AS ADIÇÕES:

 $7 + 2 = \underline{\quad}$	 $1 + 6 = \underline{\quad}$
 $5 + 3 = \underline{\quad}$	 $6 + 4 = \underline{\quad}$
 $2 + 8 = \underline{\quad}$	 $1 + 9 = \underline{\quad}$

FONTE: <https://br.pinterest.com/pin/401594491749905873/>

3- OBSERVE AS QUANTIDADES E EM SEU CADERNO REALIZE AS SUBTRAÇÕES:

 $\begin{array}{r} 9 \\ - 2 \\ \hline \end{array}$	 $\begin{array}{r} 1 \\ - 1 \\ \hline \end{array}$	 $\begin{array}{r} 5 \\ - 3 \\ \hline \end{array}$
 $\begin{array}{r} 8 \\ - 4 \\ \hline \end{array}$	 $\begin{array}{r} 7 \\ - 2 \\ \hline \end{array}$	 $\begin{array}{r} 9 \\ - 5 \\ \hline \end{array}$
 $\begin{array}{r} 10 \\ - 6 \\ \hline \end{array}$	 $\begin{array}{r} 8 \\ - 2 \\ \hline \end{array}$	 $\begin{array}{r} 5 \\ - 4 \\ \hline \end{array}$

FONTE: <https://br.pinterest.com/pin/601723200204375786/>

QUARTA-FEIRA 29/09/2021

LEITURA DIÁRIA: Camilão, o comilão - Autora: Ana Maria Machado (Acesso em 08/09/2021).

CLIQUE NO LINK E ACESSE A LEITURA:

https://drive.google.com/file/d/1wy6in6q70vbqKMFffOM8dZef_Qi0IWtz/view

HISTÓRIA

OLÁ, ALUNOS! SE QUEREMOS VIVER NUM AMBIENTE SAUDÁVEL E QUE NOS PROPORCIONE QUALIDADE DE VIDA, DEVEMOS CUIDAR DO LUGAR ONDE VIVEMOS. LEIA COM ATENÇÃO A HISTÓRIA EM QUADRINHOS:

PAPA-CAPIM em NÃO!



© Museu do Sorocaba/Arquivo de Sousa Pro Dicionário Ltda

SOUSA, Maurício. Chico Bento. São Paulo: Globo, n. 214, 1995.

RESPONDA EM SEU CADERNO:

1) A HISTÓRIA EM QUADRINHOS ACIMA MOSTRA ALGUMAS ATITUDES QUE PODEM MELHORAR A SOCIEDADE EM QUE VIVEMOS E A NOSSA QUALIDADE DE VIDA. ESCREVA NO SEU CADERNO APENAS AS FRASES QUE INDICAM BOAS ATITUDES:

- () PROTEGER OS ANIMAIS.
- () POLUIR AS ÁGUAS DOS RIOS.
- () NÃO PROVOCAR QUEIMADAS.
- () JOGAR LIXO NO CHÃO.
- () CUIDAR DA LIMPEZA DOS LUGARES.

CHARLIER, A. M.; SIMIELLI, M. E. *Ápis História, 2º ano: ensino fundamental, anos iniciais (manual do professor)*. 2. ed. São Paulo: Ática, 2017. p. 126.



<https://i.pinimg.com/originals/12/31/c2/1231c205ed78c73353bc774d18d798e2.png> (Acesso em 08/09/2021)

2) O NOSSO PLANETA ESTÁ TRISTE E SOFRE COM AS ATITUDES RUINS QUE CAUSAM GRANDES PROBLEMAS NO MUNDO. O QUE PODEMOS FAZER PARA DEIXAR O MEIO AMBIENTE FELIZ? RESPONDA EM SEU CADERNO.

3) FAÇA UMA FRASE EM SEU CADERNO COM A IMAGEM:



https://image.freepik.com/vetores-gratis/salve-o-conceito-de-planeta-com-criancas-cuidando-da-terra_23-2148523166.jpg (Acesso em 08/09/2021).

As atividades 2 e 3 foram elaboradas com base na atividade disponível em: <https://www.ensinandocomcarinho.com.br/2021/05/atividade-para-trabalhar-os-impactos-no.html> (Acesso em 08/09/2021).

QUINTA- FEIRA 30/09/21

LEITURA DIÁRIA: Azul e lindo: Planeta Terra, nossa casa. Autora: Ruth Rocha. Acesso em: 08/09/21

CLIQUE NO LINK E ACESSE A LEITURA:

<https://drive.google.com/file/d/1JBlOEPHiuMIpMRPD2v1XYPIGcRtCwu0P/view?usp=drivesdk>

GEOGRAFIA

A ÁGUA NA NOSSA VIDA

VOCÊ JÁ PAROU PARA PENSAR SOBRE A IMPORTÂNCIA DA ÁGUA NA VIDA DAS PESSOAS, PARA OS ANIMAIS E A NATUREZA.

A ÁGUA É MUITO IMPORTANTE PARA A NOSSA VIDA. PRECISAMOS DELA PARA NOSSA HIDRATAÇÃO E SAÚDE. UTILIZAMOS A ÁGUA EM MUITAS ATIVIDADES DO NOSSO DIA –A – DIA. NA NOSSA HIGIENE DIÁRIA AO TOMAR BANHO, LAVAR AS MÃOS, ESCOVAR OS DENTES...




<https://images.app.goo.gl/4T1Dp8wxFRmAgdep6>

NO LAZER COMO UTILIZAR PISCINAS E PRAIAS. NAS TAREFAS DOMÉSTICAS COMO LAVAR ROUPAS, LAVAR LOUÇAS, LIMPAR A CASA... NÃO PODEMOS VIVER SEM ELA E É IMPOSSÍVEL HAVER VIDA NO PLANETA SE FALTAR ÁGUA.

MAS A ÁGUA POTÁVEL (SERIA AQUELA BOA PARA BEBER) NÃO ESTÁ DISPONÍVEL INFINITAMENTE, OU SEJA, É UM RECURSO LIMITADO. PORQUE VEMOS A POLUIÇÃO DOS RIOS E A CONTAMINAÇÃO TRAZENDO PERIGO PARA A SAÚDE E BEM ESTAR DO HOMEM. POR ISSO QUE CADA UM DEVE ECONOMIZAR E USAR A ÁGUA DE FORMA CONSCIENTE PARA QUE NUNCA FALTE ÁGUA PARA TODOS OS SERES VIVOS..

<https://images.app.goo.gl/gSAbRzfjKUjPJ3zi8>

1) ESCREVA EM SEU CADERNO DUAS FRASES DAS FIGURAS ABAIXO COM A UTILIDADE DA ÁGUA NO NOSSO DIA – A – DIA.



<https://images.app.goo.gl/hLYp6zhomfhHB5LJ7>

A) _____

B) _____

2) ESCREVA EM SEU CADERNO O NOME DOS LUGARES QUE ENCONTRAMOS ÁGUA PARA O NOSSO CONSUMO.



<https://images.app.goo.gl/UD2EWY8yjft4TcEe8>

<https://images.app.goo.gl/WHAvxEppfgLdPbVg8>

<https://images.app.goo.gl/chcLTLgAs4mzyjtJA>

SEXTA-FEIRA 01/10 /21

LEITURA DIÁRIA: Juju vai viajar, o ciclo da água. Domínio público.

CLIQUE NO LINK E ACESSE A LEITURA: <https://drive.google.com/file/d/1JmiKW-febo63MvSJw1B0PA8D2hSZjvm/view?usp=sharing>

CIÊNCIAS

CICLO DA ÁGUA

A REPOSIÇÃO DE ÁGUA DOCE NO MUNDO SÓ É POSSÍVEL DEVIDO AO CICLO DA ÁGUA. MAS O QUE ISSO QUER DIZER? CICLO DA ÁGUA CORRESPONDE AO CONJUNTO DE TRANSFORMAÇÕES DA ÁGUA ENTRE A SUPERFÍCIE TERRESTRE E A ATMOSFERA. DURANTE ESSA CIRCULAÇÃO, A ÁGUA PODE SER ENCONTRADA EM DIFERENTES ESTADOS FÍSICOS.



FONTE: <https://escolakids.uol.com.br/ciencias/estados-fisicos-da-agua-ensino-fundamental-i.htm>. Acesso em 11/09/2021.

OBSERVE:



FONTE: <https://br.pinterest.com/pin/729020258412632761/>. Acesso em 11/09/2021.

O CICLO DA ÁGUA REPRESENTA O PROCESSO DE TRANSFORMAÇÃO DA ÁGUA QUE OCORRE ENTRE A SUPERFÍCIE TERRESTRE E A ATMOSFERA.

A ÁGUA PRESENTE NA SUPERFÍCIE TERRESTRE (EM OCEANOS, MARES, LAGOS E RIOS) SOFRE O CHAMADO PROCESSO DE EVAPORAÇÃO. ISSO É POSSÍVEL DEVIDO À ENERGIA SOLAR QUE ATINGE A SUPERFÍCIE, TRANSFORMANDO A ÁGUA LÍQUIDA EM VAPOR. ESSE VAPOR ELEVA-SE E FORMA NUVENS. MEDIANTE AS CONDIÇÕES CLIMÁTICAS, ESSAS NUVENS, POR VEZES CARREGADAS DE UMIDADE, PRECIPITAM-SE (EM FORMA LÍQUIDA, DE NEVE OU DE GRANIZO),

RETORNANDO ENTÃO À SUPERFÍCIE. PARTE DESSA ÁGUA EVAPORA ANTES DE ATINGIR O SOLO; PARTE RETORNA AOS OCEANOS, MARES RIOS E LAGOS; E PARTE INFILTRA-SE NO SOLO, ABASTECENDO OS RESERVATÓRIOS SUBTERRÂNEOS, COMO OS AQUÍFEROS.

1 - OBSERVE AS IMAGENS, COPIE O NOME DE CADA UMA EM SEU CADERNO E ESCREVA EM QUAL ESTADO FÍSICO A ÁGUA SE APRESENTA.

ESTADO LÍQUIDO	ESTADO SÓLIDO	ESTADO GASOSO
---------------------------	--------------------------	--------------------------



COPO DE ÁGUA



CUBO DE GELO



VAPOR DE ÁGUA

REFERÊNCIAS BIBLIOGRÁFICAS

Imagens de subtração. Disponível em: <https://br.pinterest.com/pin/601723200204375786/> Acesso em: 08/09/21.

Imagens de adição. Disponível em: <https://br.pinterest.com/pin/401594491749905873/> Acesso em: 08/09/21.

Imagens de dobro. Disponível em: <https://br.pinterest.com/pin/88101736448947676/> Acesso em: 08/09/21.

Imagens de dobro. Disponível em: <http://espacoeducar18.blogspot.com/2020/07/atividade-dobro-triplo-quadruplo.html> Acesso em: 08/09/21.

CHARLIER, A. M.; SIMIELLI, M. E. **Ápis História, 2º ano: ensino fundamental, anos iniciais (manual do professor)**. 2. ed. São Paulo: Ática, 2017. p. 126.

<https://www.ensinandocomcarinho.com.br/2021/05/atividade-para-trabalhar-os-impactos-no.html> (Acesso em 08/09/2021).

<https://escolakids.uol.com.br/ciencias/a-agua.htm>, (Acesso em 11/09/2021)

IMAGEM DE COPO DE ÁGUA. Disponível em:

<https://images.app.goo.gl/4T1Dp8wxFRmAqdep6>> Acesso em 10/09/2021

TEXTO SOBRE A ÁGUA. Disponível em:

<https://images.app.goo.gl/gSAbRzfjKUjPJ3zi8> > Acesso em 10/09/2021

IMAGEM DE UTILIDADES DA ÁGUA. Disponível em:

<https://images.app.goo.gl/hLYp6zhomfhHB5LJ7>> Acesso em 10/09/2021

IMAGEM DE CHUVA. Disponível em:

<https://images.app.goo.gl/UD2EWY8yjft4TcEe8>> Acesso em 10/09/2021

IMAGEM DE RIO. Disponível em:

<https://images.app.goo.gl/WHAvxEppfgLdPbVg8>> Acesso em 10/09/2021

IMAGEM DE PRAIA. Disponível em:

<https://images.app.goo.gl/chcLTlgAs4mzyjtJA>> Acesso em 10/09/2021

IMAGEM DA COLHER. Disponível em :<https://cdn5.colorir.com/desenhos/pintar/colher.png>
Acesso em 12/09/2021.

IMAGEM DO QUIABO . Disponível em:

https://img.freepik.com/fotos-gratis/quiabo-jovem-isolado_147493-228.jpg?size=626&ext=jpg.
Acesso em 12/09/2021.

IMAGEM DO CABELO . Disponível em:

https://png.pngtree.com/png-clipart/20190705/original/pngtree-beautiful-woman-with-long-hair--line-vector-fashion-illustration.-png-image_4293921.jpg. Acesso em 12/09/2021.

IMAGEM DO MOSQUITO . Disponível em:

https://cdn.w600.comps.canstockphoto.com/mosquito-desenho-ilustra%C3%A7%C3%A3o_csp34975020.jpg. Acesso em 12/09/2021.

IMAGEM DO CAMELO . Disponível em:

https://st3.depositphotos.com/1497380/32966/v/600/depositphotos_329662258-stock-illustration-cartoon-funny-camel-smile-and.jpg. Acesso em 12/09/2021.

IMAGEM DO MOLEQUE . Disponível em:

<https://i.pinimg.com/236x/44/81/b0/4481b0ff376ce69f624c205eb2c11b6c--doodle-kids-cartoon-kids.jpg>

IMAGEM DA COBRA . Disponível em:

https://png.pngtree.com/element_origin_min_pic/16/06/24/09576c889ed4225.jpg Acesso em 12/09/2021.

IMAGEM DE ARQUITETO . Disponível em:

<https://thumbs.dreamstime.com/z/arquiteto-dos-desenhos-animados-que-esbo%C3%A7a-casa-40098212.jpg>. Acesso em 12/09/2021.