



EMEF SAMUEL DA SILVA MENDONÇA / EMEI JARDIM NOVA EUROPA  
DATA: 03/11/2021  
ATIVIDADE JARDIM I

### HISTÓRIA “OS TRÊS PORQUINHOS”

OLÁ CRIANÇAS, HOJE VAMOS ASSISTIR UMA HISTÓRIA MUITO DIVERTIDA. “A HISTÓRIA DOS TRÊS PORQUINHOS”

APÓS ASSISTIR O VÍDEO RESPONDAM NO CADERNO COM AJUDA DE UM ADULTO.

- 1 – QUANTOS PORQUINHOS APARECEM NA IMAGEM? \_\_\_\_\_
- 2 – QUANTAS ÁRVORES APARECEM NA IMAGEM? \_\_\_\_\_
- 3 – QUANTOS COGUMELOS APARECEM NA IMAGEM? \_\_\_\_\_
- 4 – QUANTAS FLORES APARECEM NA IMAGEM? \_\_\_\_\_

<https://youtu.be/U2AMLyOFLSM>



REFERÊNCIA: PINTEREST

DATA: 04/11/2021  
ATIVIDADE JARDIM I

AINDA SOBRE O VÍDEO “A HISTÓRIA DOS TRÊS PORQUINHOS”  
COM AJUDA DE UM ADULTO FAÇAM A CONTAGEM DAS LETRAS E REGISTREM EM  
SEU CADERNO.

1 – QUANTAS LETRAS TEM?



LOBO

PALHA

CASA

MADEIRA

PORQUINHOS

TIJOLO

REFERÊNCIA: PINTEREST

DATA: 05/11/2021  
ATIVIDADE JARDIM I

OLÁ CRIANÇAS, VAMOS COMPLETAR A TRILHA DO ALFABETO?  
REGISTRE EM SEU CADERNO.





REFERÊNCIA: PINTEREST

DATA:08/11/2021  
ATIVIDADE JARDIM I

HOJE VAMOS FAZER UMA PESQUISA DE PREÇOS, DOS INGREDIENTES QUE USAMOS PARA FAZER RECEITAS GOSTOSAS.  
COM AJUDA DE UM ADULTO RECORTEM DE PANFLETOS DE SUPERMERCADOS E COLEM OS PREÇOS DOS SEGUINTES ALIMENTOS:

**1 MARGARINA**



**1 DÚZIA DE OVOS**

**1 KG DE FARINHA DE TRIGO COM FERMENTO**



**1 KG DE AÇÚCAR**

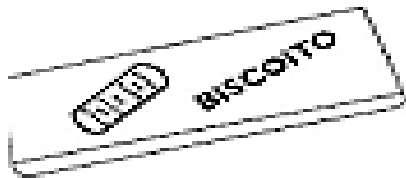
**1 LITRO DE LEITE**



REFERÊNCIA: ESPAÇO EDUCAR

DATA:09/11/2021  
ATIVIDADE JARDIM I

AGORA VAMOS CRIAR UM RECEITA CASEIRA COM AJUDA DE UM ADULTO E OS  
INGREDIENTES ABAIXO:  
GRAVEM UM VÍDEO E COMPARTILHEM NO GRUPO DE WHATSAPP.



REFERÊNCIA:RECEITAS SABOROSAS - BLOGGER

DATA: 10/11/2021  
ATIVIDADE JARDIM I

VAMOS CANTAR PARA APRENDER.


ACESSE O LINK [https://youtu.be/Er2utOJ\\_QRI](https://youtu.be/Er2utOJ_QRI) E CANTE JUNTO A MÚSICA DO ALFABETO, ASSIM VAMOS APRENDER CANTANDO!



[https://youtu.be/Er2utOJ\\_QRI](https://youtu.be/Er2utOJ_QRI)

DATA:11/11/2021  
ATIVIDADE JARDIM I

COMO É DIVERTIDO PINTAR USANDO TODAS AS CORES, MAS PARA PINTAR A CENTOPÉIA, VAMOS USAR APENAS ESSA SEQUÊNCIA DE CORES ABAIXO.PRESTE ATENÇÃO PARA NÃO ERRAR! FAÇA EM SEU CADERNO.




<https://1.bp.blogspot.com/->

DATA:12/11/2021  
ATIVIDADE JARDIM I

ESTAMOS SEMPRE EM MOVIMENTO, E SEMPRE APRENDENDO. O NOSSO CORPO TAMBÉM PRECISA ESTAR INCLUÍDO NESSE PROCESSO DE DESAFIOS PARA APRENDER CADA VEZ MAIS.

HOJE VAMOS MOVIMENTAR O NOSSO CORPO IMITANDO AS IMAGENS ABAIXO. VAMOS VER QUEM CONSEGUE?



<https://i.pinimg.com/originals/d4/9d/b6/d49db667b219455f1bc0ff63eecf0134.jpg>