

EMEF Samuel da Silva Mendonça

4º ANO A, B e C

Quinzena de 03/11/2021 a 12/11/2021

Professor (as): Luciane, Tatiana e Edlaine.

Olá, queridos alunos!

Esperamos que todos vocês estejam bem!

Organizem os horários de estudos, sua rotina, façam todas as atividades com capricho e dedicação!

Bons estudos para vocês!

Não deixem de participar da interação no grupo do WhatsApp!

Semana: de 03/11/2021 a 5/11/2021

DIA DA SEMANA	ROTINA DIÁRIA: DESCRIÇÃO DAS ATIVIDADES
Segunda-Feira Data: 01/11/2021	Ponto facultativo
Terça-Feira Data: 02/11/2021	Feriado
Quarta-Feira Data: 03/11/2021	Leitura do dia: O jabuti e a fruta Atividade: Livro Ápis Língua Portuguesa; Páginas 209 a 214 – Conto Popular. Interação com professor. Interação com professor.
Quinta-Feira Data: 04/11/2021	Leitura do dia: Frações Atividade: Livro Ápis matemática; Páginas 202 e 206 – Frações de um número. Interação com professor. Educação Física: Acompanhe pelo seu grupo.
Sexta-Feira Data: 05/11/2021	Leitura do dia: Os calendários. Atividade: Livro Buriti Mais Ciências - páginas 134 a 135 - Calendário tempo. Interação com professor. Educação Física: Acompanhe pelo seu grupo.

Semana: de 08/11/2021 a 12/11/2021

Segunda-Feira Data: 08/11/2021	Leitura do dia: A história de um Sírio. CCR Autoban- Caminhos para cidadania. O sujeito e seu lugar no mundo. livro Buriti Mais História, páginas 120 a 125 Arte: Veja atividade no Portal.
Terça-Feira Data: 09/11/2021	Leitura do dia: A história das frações Atividade: Livro Ápis matemática; Páginas 207 a

	211 – Frações e decimais. Interação com professor. Inglês: Veja atividade no Portal.
Quarta-Feira Data: 10/11/2021	Leitura do dia: Cuidando do meio ambiente Atividade: Livro Buriti Mais Geografia, páginas 118 a 121 – Pecuária e 122 a 125 recursos naturais. Interação com professor.
Quinta-Feira Data: 11/11/2021	Leitura do dia: As Direções cardeais e os instrumentos de localização Atividade: Livro Buriti Mais Ciências, páginas 138 a 143 – Pecuária e recursos naturais. Interação com professor. Educação Física: Acompanhe pelo seu grupo.
Sexta-Feira Data: 12/11/2021	Leitura do dia: Por quê? Por quê? Por quê? "Proclamação da República!" Atividade: Data comemorativa: Proclamação da república Educação Física: Acompanhe pelo seu grupo.

SEMANA DE 03/11/2021 a 5/11/2021

Quarta-feira 03/11/2021

O CONTO POPULAR

- Também conhecido como conto tradicional, é um texto narrativo, geralmente curto.
- É criado e enriquecido pela imaginação popular e procura entreter ou educar o ouvinte.
- A sua origem perdeu-se no tempo. Ninguém é dono e senhor dos contos populares. Por isso, cada povo e cada geração contam-nos à sua maneira, às vezes corrigindo e acrescentando um ou outro pormenor no enredo. Daí o provérbio: "Quem conta um conto acrescenta um ponto".




Contos Populares

<https://slideplayer.com.br/slide/14444116/>

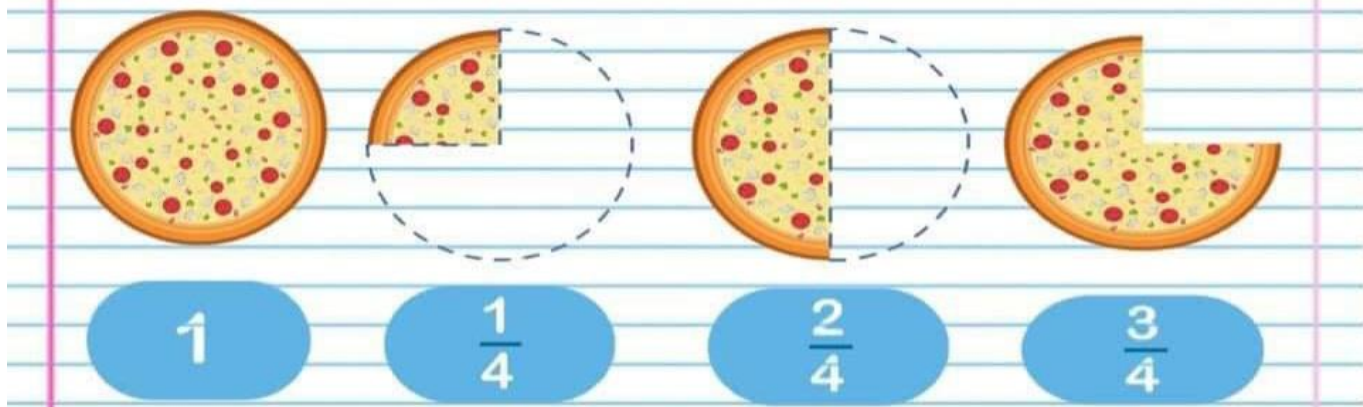
Assista ao vídeo: [O jabuti e a fruta](#)

ATIVIDADE 1: Na aula de hoje vamos retomar a leitura do conto "O jabuti e a fruta". Abra seu livro Ápis Língua Portuguesa nas páginas 209 a 214.

Vamos refazer a leitura explorando agora a sonoridade das palavras que compõe o nome das frutas e responder as perguntas.  **Interação com o professor**

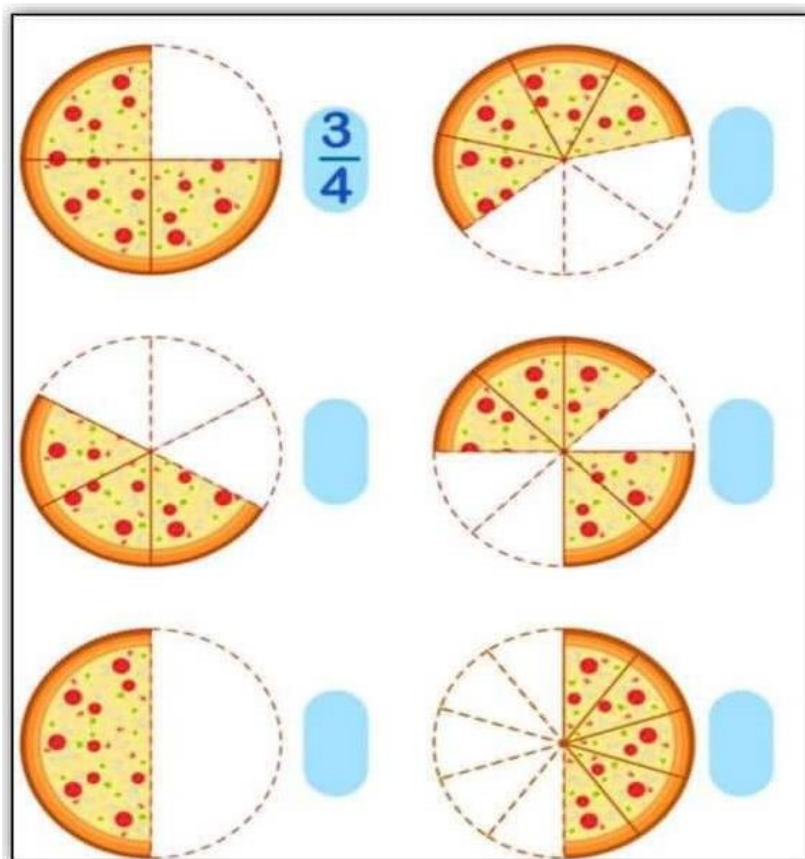
Quinta-feira 04/11/2021

Unidade temática: *Frações e Números decimais.*



Assista ao vídeo: [Frações](#)

ATIVIDADE 2: Copie a imagem abaixo em seu caderno e escreva a fração que representa as partes da pizza, seguindo o exemplo.



[pinterest.com](#)

ATIVIDADE 3: Abra seu livro *Ápis Matemática* nas páginas 202 a 206 e realize as atividades que envolvem frações. Sempre que possível, utilize material concreto para verificar a distribuição dos elementos. (Por exemplo: podem ser usados lápis para dividir igualmente os potes).

Interação com o professor

Sexta-feira 05/11/2021

Calendário

Assista ao vídeo: [Os calendários.](#)

ATIVIDADE 3: Vamos descobrir como os movimentos da terra foram usados para construção dos calendários em diferentes culturas. Para aprender mais sobre esse assunto, vamos abrir nosso livro Burity Mais Ciências, páginas 134 e 135 ler o texto e responder as perguntas.

👉📅 Interação com o professor

SEMANA DE 08/11/2021 A 12/11/2021

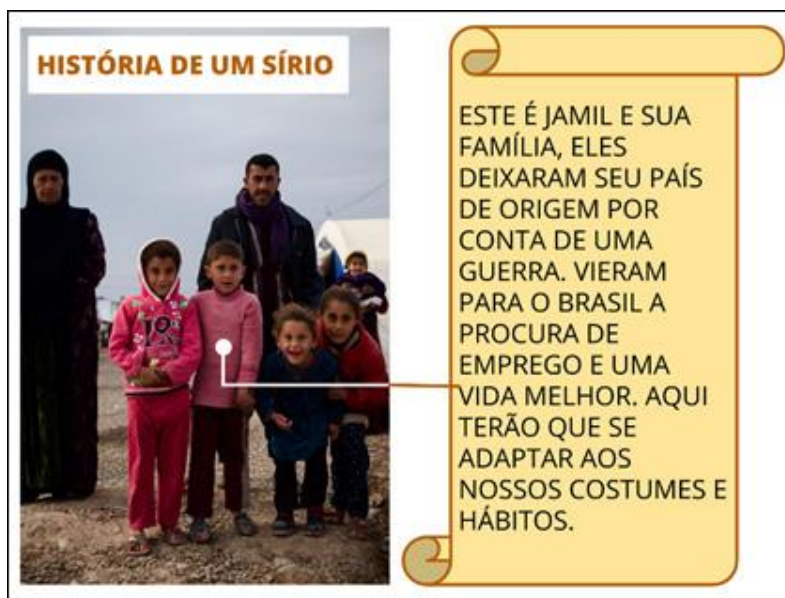


Segunda-feira 08/11/2021

Projeto CCR AutoBan – O sujeito e seu lugar no mundo: Costumes e tradições.

Você já ouviu falar do termo imigrantes?

Todas as pessoas que moram fora da sua cidade natal (onde nasceram) são chamadas de imigrantes, independente se são de outros países, estados ou cidades.



ATIVIDADE 4: Pense em ações que poderiam acolher melhor pessoas vindas de outros lugares.

ATIVIDADE 5: Vamos construir caderno-mapa com a sua localização geográfica para compreender a dimensão da palavra “planeta” e “mundo”.

Separe 8 folhas. A primeira deverá ser recortada no tamanho 3cm x 3cm, a segunda no tamanho 4cm x 4cm, a terceira com 5 cm x 5 cm e assim sucessivamente até chegar na oitava folha.

Cada folha deverá ter uma imagem e legenda:



Cole as imagens respectivas sob cada folha ou desene. Para finalizar, una os papéis começando do maior para o menor.

ATIVIDADE 6: Para saber mais faça a leitura do texto "Diversidade de povos e costumes" e realize as atividades propostas no livro Buriti Mais História, páginas 120 a 125.

Interação com o professor

Terça-feira 09/11/2021

ATIVIDADE 7: Frações e decimais.

Abra seu livro Ápis Matemática nas páginas 207 a 211 observe as imagens com muita atenção e realize as atividades sobre frações e decimais.

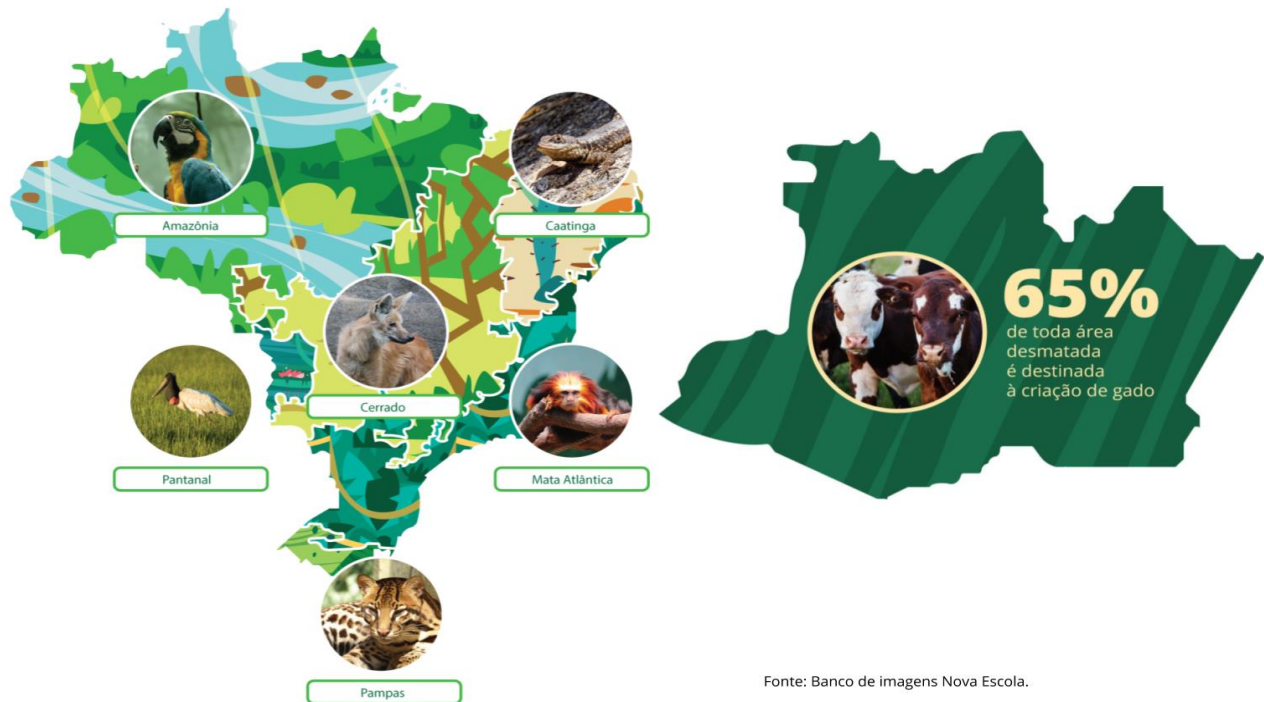
Quarta-feira 10/11/2021

ATIVIDADE 8: Pecuária

Assista ao vídeo: [Cuidando do meio ambiente.](#)

O desmatamento é um dos grandes problemas ambientais provocados pela agropecuária

É possível realizar a prática da pecuária sem provocar danos ao meio ambiente?



O desmatamento é uma prática muito comum para a realização da agropecuária. A retirada da cobertura vegetal provoca a redução da biodiversidade, extinção de espécies animais e vegetais, desertificação, erosão, redução dos nutrientes do solo, contribui para o aquecimento global, entre outros danos.

Portanto, diante da necessidade de produzir alimentos para atender a demanda global e ao mesmo tempo preservar a natureza, é necessário que métodos sustentáveis sejam implantados na agropecuária, de forma a reduzir os problemas ambientais provocados por essa atividade. O pousio, por exemplo, é uma técnica que visa o "descanso" do solo até que haja a recuperação da sua fertilidade.

<https://planosdeaula.novaescola.org.br/fundamental> acesso 23/10/2021.

ATIVIDADE 9: Para saber mais faça a leitura e as atividades propostas no livro Buriti mais Geografia páginas 118 a 121, depois da página 122 a 125 (Recursos naturais).

 Interação com o professor

Quinta-feira 11/11/2021


ATIVIDADE 10: Orientação no espaço e movimento

Vídeo: [As Direções cardeais e os instrumentos de localização](#)

Como vocês fazem quando vão a um lugar que não conhecem?

Orientação no espaço

Em diversos momentos de nossa vida, precisamos nos localizar para chegar a algum lugar. Observe um exemplo: na imagem a seguir, foi representada a planta de parte do bairro onde Laura e Ana moram.

 Agora, pense na seguinte situação: Laura está em sua casa e precisa ir até a casa de Ana. Com base na imagem, que orientações você daria a Laura para chegar à casa de Ana?



https://conquistaguia.com.br/wp-content/uploads/2020/06/MDA_bx_03_CQT_NV20_EF43_CIE_AL.pdf acesso 23/10/2021

Antigamente, quando não existia GPS a forma de se localizar dependia muito de alguns fenômenos cíclicos da natureza, como a orientação pelo sol e o uso da bússola.

ATIVIDADE 11: No capítulo 4 do nosso livro Buriti mais Ciências, das páginas 138 a 143, você irá identificar os pontos cardeais e conhecer alguns instrumentos de orientação no espaço.

 **Interação com o professor**

Sexta-feira 12/11/2021

ATIVIDADE 12: Proclamação da República

15 de novembro é uma data importante no Brasil, pois nesse dia comemora-se a [Proclamação da República](#). Esse evento aconteceu em 1889 e foi resultado da mobilização do Exército e de republicanos civis contra a monarquia instalada no país desde 1822. A partir de um **golpe**, a república foi instaurada no Brasil e a família real foi expulsa.

<https://brasilecola.uol.com.br/datas-comemorativas/dia-da-proclamacao-da-republica.htm>

Vídeo: [Por quê? Por quê? Por quê? "Proclamação da República!"](#)

PROCLAMAÇÃO DA REPÚBLICA

O Brasil era monarquia antigamente,
Quem governava era rei ou imperador.
Hoje é República e se elege presidente,

E no Estado se elege também governador.

Não se tinha prazer com a monarquia,
Muitos queriam a república implantar,
E o povo que naquele tempo aqui existia,
Queria ter uma oportunidade para votar.

O temor que existe, para essa implantação,
Deixava os brasileiros bastante preocupados.
Os fazendeiros não receberam a indenização,
Pelos escravos que foram de fatos libertados.

Tinham medo que um governo estrangeiro,
Surgisse para o Brasil então o governar.
Pois que de fato, do trono seria herdeiro,
Era Izabel, que com um francês foi se casar.

Tinha medo da convenção na cidade de Itu

Onde o partido republicano foi fundado,
Tinham medo, das questões com o exército,
E as questões religiosas da igreja com
Estado.

Mas foi preciso esse medo ser rompido,
E alguém de coragem se manifestar,
Surgiram homens talentosos e destemidos,
Para no Brasil, a república se implantar.

E no dia quinze de novembro de 1889,
Aconteceu uma grande revolução,
Quando então, o Marechal Deodoro,
Anunciou da república a proclamação.

Dom Pedro II, do Brasil foi embora,
E Deodoro foi seu primeiro presidente.
Bendita, realmente, foi àquela hora,
Em que o Brasil se tornou independente.
O Rio de Janeiro foi sua capital federal,
E as províncias passaram a ser Estados,

Floriano Peixoto foi o vice e era Marechal.

Poema de Luís Gonçalves

Imagem.org/bandeira do brasil acesso 23/10/2021

ATIVIDADE 13: Como vimos no texto a “Proclamação da República”, a luta por melhores condições de vida é um ato antigo dos brasileiros.

Pensando no Brasil atual escreva um texto em seu caderno falando sobre “ **O precisa ser feito para que o Brasil seja um país melhor**”!

- ✓ Pesquise sobre o tema;
- ✓ Dê um título ao seu texto;
- ✓ Dê espaço no início dos parágrafos;
- ✓ Cuidado com a repetição de palavras;
- ✓ Use os sinais de pontuação;
- ✓ Releia o seu texto para corrigir o que for necessário.