



DATA: 03/05/2021

**EMEF SAMUEL DA SILVA MENDONÇA / EMEI JARDIM NOVA
EUROPA.**

ATIVIDADES DE JARDIM I

OLÁ CRIANÇAS, TUDO BEM COM VOCÊS?

ESSA SEMANA VAMOS FALAR SOBRE AS PROFISSÕES. CADA PESSOA TEM UMA PROFISSÃO DIFERENTE, E TODAS SÃO MUITO IMPORTANTE NA VIDA DELAS. VAMOS CONHECER ALGUMAS.

Acesse: <https://youtu.be/C2tOtw44BkQ>

“BETINA E AS PROFISSÕES”

APÓS ASSISTIR O VÍDEO E FAÇA COM AJUDA DE UM ADULTO AS SEGUINTE ATIVIDADES EM SEU CADERNO:

1 – DESENHE A PROFISSÃO DE SEU PAI, SUA MÃE, E DE OUTRAS PESSOAS QUE MORAM EM SUA CASA.

DATA: 04/05/2021

ATIVIDADES DE JARDIM I



OLÁ CRIANÇAS! OLÁ FAMÍLIAS!

VOCÊ SABE QUE CADA PROFISSIONAL USA DIFERENTES FERRAMENTAS, PARA DESENVOLVER SEU TRABALHO.

VAMOS AGORA CONHECER OS INSTRUMENTOS DE TRABALHO DE DETERMINADOS PROFISSIONAIS.

1 – FAÇA A ASSOCIAÇÃO ENTRE O PROFISSIONAL E O SEU INSTRUMENTO DE TRABALHO.

2 – FAÇA O DESENHO E PINTE BEM BONITO USANDO A MESMA COR PARA O PROFISSIONAL E SEU INSTRUMENTO DE TRABALHO.



REFERÊNCIA: BLOG CAMINHOS DO SABER

DATA: 05/05/2021.

ATIVIDADES DE JARDIM I


AGORA QUE VOCÊS JÁ CONHECEM AS PROFISSÕES E AS FERRAMENTAS DE TRABALHO, QUE TAL BRINCAR UM POUQUINHO COM AS PROFISSÕES?

VAMOS FAZER UM JOGO DA MENÓRIA E BRINCAR COM A FAMÍLIA.

1 – DESENHE E RECORTE AS IMAGENS ABAIXO.

2 – COLE EM PAPELÃO, CARTOLINA OU QUALQUER PAPEL MAIS RESISTENTE QUE VOCÊS TENHAM EM CASA.

3 – BRINQUE FAZENDO PARES COM AS PROFISSÕES.



REFERÊNCIAS: PINTEREST

DATA: 06/05/2021.

ATIVIDADES DE JARDIM I

OLÁ CRIANÇAS! OLÁ FAMÍLIAS!

DANDO CONTINUIDADE AO ASSUNTO PROFISSÕES, VAMOS COM AJUDA DE UM ADULTO RECORTAR EM JORNAIS OU REVISTAS, AS LETRAS QUE COMPLETAM OS NOMES DAS PROFISSÕES ABAIXO.

1 – QUAL A LETRA INICIAL DAS PROFISSÕES ABAIXO? RESPONDA EM SEU CADERNO.



REFERÊNCIAS: PINTEREST


DATA: 07/05/2021

ATIVIDADE DE JARDIM I

E HOJE VAMOS ENCERRAR NOSSAS ATIVIDADES DA SEMANA COM UMA LINDA HOMENAGEM AO DIA DAS MÃES. SEGUNDO DOMINGO DO MÊS DE MAIO SE COMEMORA O DIA DAS MÃES, POREM TODOS OS DIAS NÓS HOMENAGEAMOS NOSSAS MÃES, AVÓS, TIAS QUE FAZEM PAPEL DE MÃE, ATÉ ALGUNS PAIS TAMBÉM FAZEM PAPEL DE MÃE.

NESTE PRÓXIMO DOMINGO DIA 09/05 VAMOS HOMENAGEAR NOSSAS MÃES COM UMA LINDA MÚSICA E UM CORAÇÃO CHEIO DE FLORES USANDO AS CORES QUE VOCÊS MAIS GOSTAM, OU UM LINDO CORAÇÃO FEITO COM DOBRADURA SEGUINDO O PASSO A PASSO.

“ASSISTA Ao VÍDEO FELIZ DAS MÃES” EM: <https://youtu.be/f4MtfmjC2wo>



REFERÊNCIA: DOCE OBRA

DATA: 10/05/2021

ATIVIDADES DE JARDIM I

HOJE VAMOS FALAR UM POUQUINHO EM NÚMEROS. OS NÚMEROS ESTÃO PRESENTES EM TUDO QUE FAZEMOS. COM AJUDA DE UM ADULTO RESPONDAM COM NÚMEROS AS PERGUNTAS ABAIXO EM SEU CADERNO:

1 – QUANTOS ANOS VOCÊ TEM?

2 – QUANTOS DEDOS VOCÊ TEM EM CADA MÃO?

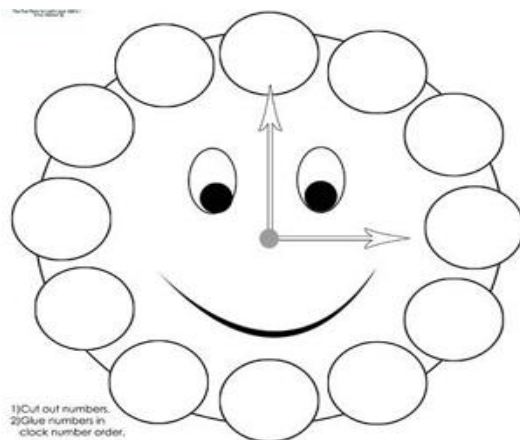
3 – QUANTAS PESSOAS MORAM EM SUA CASA?

4 – QUAL É O NÚMERO DA SUA CASA?

VIRAM COMO OS NÚMEROS ESTÃO PRESENTES EM TUDO QUE FAZEMOS.

AGORA VAMOS MONTAR UM LINDO RELÓGIO COM AJUDA DE UM ADULTO, RECORTANDO E COLANDO OS NÚMEROS NOS LUGARES CORRETOS.

FAÇA UM RELÓGIO E COLE NUM PAPELÃO OU CARTOLINA FAZENDO UMA LINDA DECORAÇÃO PARA SEU QUARTO.



1 2 3 4 5 6 7
8 9 10 11 12

DATA: 11/05/2021

ATIVIDADES DE JARDIM I

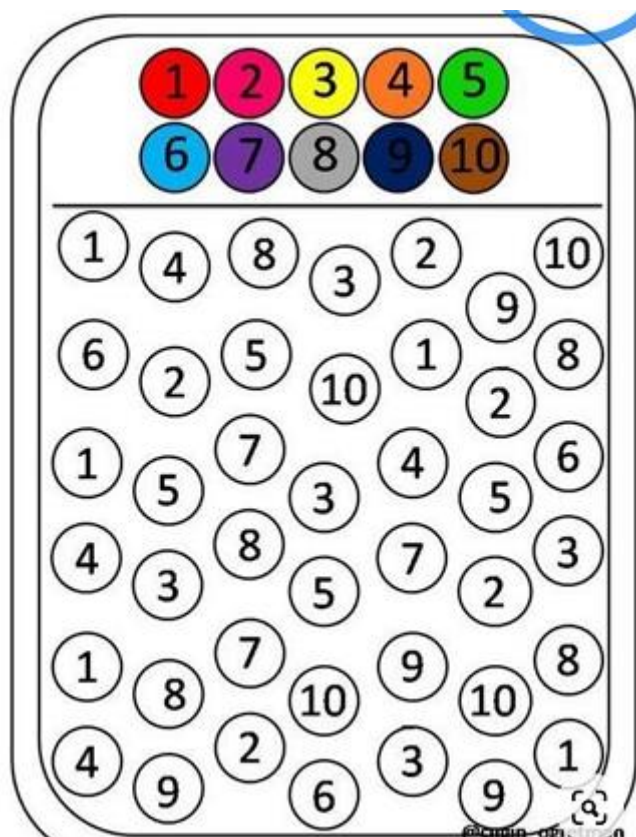
OLÁ CRIANÇAS, HOJE VAMOS DAR CONTINUIDADE A NOSSAS ATIVIDADES COM NÚMEROS, VAMOS FAZER UMA ATIVIDADE BEM DIVERTIDA USANDO OS NÚMEROS E AS CORES.

CADA NÚMERO TEM SUA COR, VAMOS CONHECÊ-LAS PRIMEIRO?

1 – VERMELHO. 2 – ROSA, 3 -AMARELO, 4 – LARANJADO, 5 – VERDE, 6 – AZUL, 7 – ROXO, 8 – CINZA, 9 - AZUL MARINHO OU AZUL ESCURO, 10 – MARRON

PEÇA A UM ADULTO LHE AJUDE A FAZER O QUADRO COM NÚMEROS NO CADERNO.

VAMOS PINTAR O DESENHO COM OS NÚMEROS NA COR CORRESPONDENTE AO QUE SE PEDE, BASTA TER BASTANTE ATENÇÃO. FAMÍLIAS ACOMPANHE O DESENVOLVER DA ATIVIDADE CHAMANDO A ATENÇÃO DA CRIANÇA PARA AS CORES QUE CORRESPONDE AO NUMERO,



REFERÊNCIA: PINTEREST

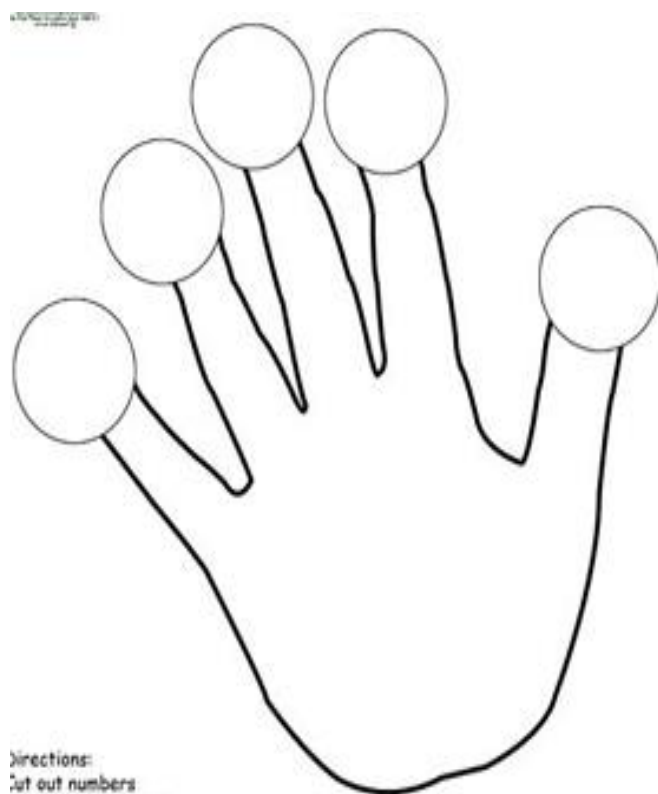
DATA: 12/05/2021.

ATIVIDADES DE JARDIM I


CRIANÇAS, NÓS TEMOS 5 DEDOS EM CADA MÃO. VAMOS HOJE ENUMERAR ESSES DEDOS?

COM UM LÁPIS, DESENHE O FORMATO DE SUAS MÃOS E ENUMERE SEUS DEDOS COMO NO DESENHO ABAIXO.

FAMÍLIAS AJUDE A CRIANÇA NESSA ATIVIDADE LENDO EM VOZ ALTA OS NÚMEROS PARA QUE ELA FAÇA O RECONHECIMENTO DE CADA UM.



Directions:
Cut out numbers
and place on fingers.



REFERÊNCIA: PINTEREST

DATA: 13/05/2021

ATIVIDADE DE JARDIM I

OLÁ CRIANÇAS TUDO BEM COM VOCÊS?


HOJE VAMOS APRENDER ALGUMAS FORMAS GEOMÉTRICAS. SABIAM QUE PODEMOS FAZER VÁRIAS COISAS USANDO DIFERENTES FORMAS?

VEJAM ESSE CACHORRINHO QUE A PROFESSORA PREPAROU, USANDO UM QUADRADO E UM RETÂNGULO DE PAPEL. PEÇA AJUDA DE UM ADULTO PARA FAZER ESSA ATIVIDADE COM DOBRADURA DE PAPEL.

MATERIAL NECESSÁRIO:

2 FOLHAS DE PAPEL COLORIDO;

LÁPIS OU CANETINHA COLORIDO PARA FAZER OS OLHOS, BOCA E NARIZ.



REFERÊNCIA: IDEIASCRIATIVAS.ORG

DATA: 14/05/2021

ATIVIDADE DE JARDIM I


HOJE VAMOS FAZER UMA ATIVIDADE BEM DIVERTIDA COM AS FORMAS GEOMÉTRICAS ABAIXO.

1 - COM AUXILIO DE UM ADULTO RECORTE AS FORMAS: CIRCULO, TRIÂNGULO E QUADRADO, PARA COMPLETAR A FIGURA DOS AMIGOS.

2 – PINTE DE AMARELO O CIRCULO;

3 – PINTE DE AZUL O TRIÂNGULO;

4 – PINTE DE VERDE O QUADRADO.



REFERÊNCIA: okuloncesitr.NET