

EMEF Samuel da Silva Mendonça**2º ANO****DATA: Quinzenal de 03/05 a /14/05****QUADRO DE ESTUDOS DIÁRIOS****Professor (as):** Daniela, Eliane, Rosi, Susi.**Ano/turma:** 2ºs Anos A, B, C e D

Querido (a) aluno (a), tudo bem?

Estamos com saudades de estarmos juntos presencialmente! Mas, ainda precisamos nos cuidar e manter um distanciamento social! Esse é um quadro em que vamos anotar a sua rotina. Estou enviando para você! Fique atento às atividades propostas a cada dia e não esqueça do cabeçalho!

Com carinho,

Dia da semana	Rotina diária: descrição das atividades
Segunda-feira Data: 03/05/2021	Leitura: “Se as coisas fossem mães”, – Link: https://www.youtube.com/watch?v=vDTB1cXmTbQ Ouvir e acompanhar o Poema; leitura e responder as questões. Arte: Veja atividade no Blog
Terça-feira Data: 04 /05/2021	Leitura: Alfabeto ilustrado - Aprender a ler palavras e o abc. Link: https://www.youtube.com/watch?v=tOFrQZ4q4r0 Leitura: Lista de palavras; Observar as palavras escrever em ordem alfabética; Leitura do Alfabeto.
Quarta-feira Data: 05/05/2021	Leitura: Dezenas exatas – Link: https://www.youtube.com/watch?v=9NaCGZQN8vg Completar a sequência numérica e pintar as dezenas; desenhar e escrever no caderno as dezenas exatas. Inglês: Veja atividade no Blog.
Quinta-feira Data: 06/05/2021	Leitura: Contagem de 10 em 10 – Link: https://www.youtube.com/watch?v=lolAlmuaWK8 Desenhar e agrupar os números de 10 em 10; Responder as questões.
Sexta-feira Data: 07/05/2021	Leitura: Super mamãe ♪ música para o Dias das mães - Link: https://www.youtube.com/watch?v=j5gMR_O4cXw Atividade interdisciplinar: Leitura de texto informativo: O surgimento dos Dia das mães; escrita de palavras; Confecção de cartão, música homenagem ao Dia das mães. Educação Física: Veja atividade no Blog.

Dia da semana	Rotina diária: descrição das atividades
Segunda-feira Data: 10/5/2021	Leitura: Parlendas: A casa da Vovó: – Link: https://www.youtube.com/watch?v=sKG65bEvaKs Leitura e escrita com a letra C; Leitura e adivinhações. Arte: Veja atividade no Blog.
Terça-feira Data: 11/5/2021	Leitura: História da letra Q: – Link: https://www.youtube.com/watch?v=GCjz-AotEFw Leitura e escrita; Sílabas.
Quarta-feira Data: 12/5/2021	Leitura: Composição e Decomposição de números: - Link: https://www.youtube.com/watch?v=lsia-9Rb-kk Composição dos números; Inglês: Veja atividade no Blog.
Quinta-feira Data: 13/5/2021	Leitura: decomposição dos números - Link: https://www.youtube.com/watch?v=iWQIOmQztSc Decomposição dos números.
Sexta-feira Data: 14/5/2021	Leitura: Dia do trabalho/ As profissões - Link: https://www.youtube.com/watch?v=eToNsYo1DzQ Atividade interdisciplinar: Leitura: 1º de maio dia do Trabalho; Pesquisa e questionários Educação Física: Veja atividade no Blog.

SEGUNDA-FEIRA (03/05)



QUERIDAS CRIANÇAS, NO MÊS DE MAIO COMEMORAMOS O DIA DAS MÃES. VAMOS HOMENAGEAR A MAMÃE, QUE É TÃO ESPECIAL E IMPORTANTE EM NOSSAS VIDAS.

✓ QUE TAL, OUVIR E ACOMPANHAR COM ATENÇÃO OS VERSOS DO POEMA “SE AS COISAS FOSSEM MÃES”, NO LINK A SEGUIR?
<https://www.youtube.com/watch?v=vDTB1cXmTbQ>

SE AS COISAS FOSSEM MÃES

SE A LUA FOSSE MÃE, SERIA MÃE DAS ESTRELAS,
 O CÉU SERIA SUA CASA, CASA DAS ESTRELAS BELAS.
 SE A SEREIA FOSSE MÃE, SERIA MÃE DOS PEIXINHOS,
 O MAR SERIA UM JARDIM E OS BARCOS SEUS CAMINHOS.

SE A CASA FOSSE MÃE, SERIA A MÃE DAS JANELAS,
CONVERSARIA COM A LUA SOBRE AS CRIANÇAS ESTRELAS,
FALARIA DE RECEITAS, PASTÉIS DE VENTO, QUINDINS,
EMPRESTARIA A COZINHA PRA LUA FAZER PUDINS!
SE A TERRA FOSSE MÃE, SERIA A MÃE DAS SEMENTES,
POIS MÃE É TUDO QUE ABRAÇA, ACHA GRAÇA E AMA A
GENTE.

SE UMA FADA FOSSE MÃE, SERIA A MÃE DA ALEGRIA.
TODA MÃE É UM POUCO FADA... NOSSA MÃE FADA SERIA.
SE UMA BRUXA FOSSE MÃE, SERIA MÃE GOZADA:
SERIA A MÃE DAS VASSOURAS, DA FAMÍLIA VASSOURADA!
SE A CHALEIRA FOSSE MÃE, SERIA A MÃE DA ÁGUA FERVIDA,
FARIA CHÁ E REMÉDIO PARA AS DOENÇAS DA VIDA.
SE A MESA FOSSE MÃE, AS FILHAS, SENDO CADEIRAS,
SENTARIAM COMPORTADAS, TERIAM “BOAS MANEIRAS”.
CADA MÃE É DIFERENTE: MÃE VERDADEIRA, OU POSTIÇA,
MÃE VOVÓ E MÃE TITIA, MARIA, FILÓ, FRANCISCA...

SYLVIA ORTHOF

Imagem Online do Microsoft Word e Autor Desconhecido licenciado em [CC BY-ND](https://creativecommons.org/licenses/by-nd/4.0/).

RESPONDA AS ATIVIDADES EM SEU CADERNO:

1) VOCÊ OUVIU OS VERSOS DO POEMA COM ATENÇÃO? AGORA, ESCREVA AS PALAVRAS QUE TERMINAM COM O MESMO SOM.

VEJA O EXEMPLO: **ESTRELAS - BELAS**

2) ESCREVA OS VERSOS E DEPOIS COMPLETE DE ACORDO COM O POEMA.

A) SE A SEREIA FOSSE MÃE, SERIA MÃE DOS _____

B) SE A TERRA FOSSE MÃE, SERIA A MÃE DAS _____

C) SE UMA FADA FOSSE MÃE, SERIA A MÃE DA _____

D) SE A LUA FOSSE MÃE, SERIA MÃE DAS _____

3) VAMOS ESCREVER PALAVRAS QUE INDIQUEM CARACTERÍSTICAS DA MAMÃE?

M	
A	
M	
Ã	
E	

TERÇA-FEIRA (04/05)

RESPONDA EM SEU CADERNO.

1) LEIA AS PALAVRAS QUE ESTÃO NO QUADRO E DEPOIS ESCREVA NO CADERNO EM ORDEM ALFABÉTICA.

BONITA	ZELOSA	CARINHOSA	NATURAL
INTELIGENTE	AMOROSA	JUSTA	ORGANIZADA
FELIZ	TRABALHADORA	LINDA	QUERIDA
MARAVILHOSA	GENTIL	ÚNICA	VERDADEIRA
DEDICADA	XODÓ	HONESTA	ELEGANTE
RISONHA	PROTETORA	SINCERA	

ALFABETO DA MAMÃE

A -	N -
B -	O -
C -	P -
D -	Q -
E -	R -
F -	S -
G -	T -
H -	U -
I -	V -
J -	X -
L -	Z -
M -	

2) ESCREVA O NOME COMPLETO DA SUA MÃE.

3) FAÇA UM DESENHO E DEPOIS ESCREVA FRASES CAPRICHADAS PARA SUA MÃE.

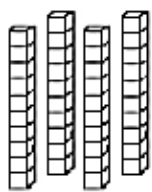
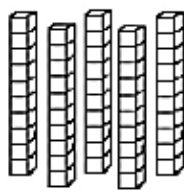
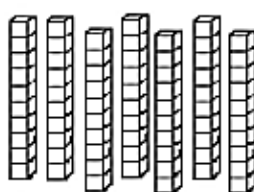
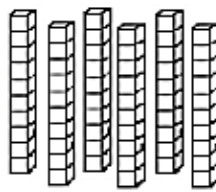
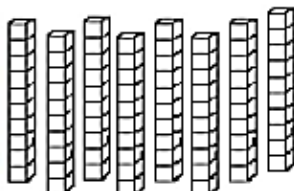
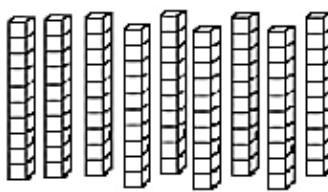
QUARTA-FEIRA (05/05)

1) DESENHE A TABELA EM SEU CADERNO E COMPLETE COM OS NUMERAIS QUE FALTAM, DEPOIS, PINTE AS DEZENAS EXATAS.

10	11	12				16			
20									
50									
80									
								98	

2) DESENHE AS BARRAS EM SEU CADERNO E ESCREVA NO QUADRADO AS DEZENAS EXATAS.

LEMBRE-SE: CADA BARRA TEM 10 UNIDADES. A CADA 10 UNIDADES FORMAMOS UMA DEZENA.

<p>A)</p>  <input data-bbox="678 1265 790 1377" type="text"/>	<p>B)</p>  <input data-bbox="1204 1265 1316 1377" type="text"/>
<p>C)</p>  <input data-bbox="678 1545 790 1657" type="text"/>	<p>D)</p>  <input data-bbox="1204 1545 1316 1657" type="text"/>
<p>E)</p>  <input data-bbox="678 1825 790 1937" type="text"/>	<p>F)</p>  <input data-bbox="1204 1825 1316 1937" type="text"/>

QUINTA-FEIRA (06/05)

- 3) DESENHE OS BOTÕES EM SEU CADERNO, DEPOIS, FAÇA A CONTAGEM AGRUPANDO DE 10 EM 10. SIGA O EXEMPLO.



$$10 + 3 = 13$$



- 4) DESENHE EM SEU CADERNO AS ESTRELAS E PINTE CADA DEZENA DE ESTRELAS DE UMA COR DIFERENTE E RESPONDA O QUE SE PEDE.



- A) QUANTAS CORES VOCÊ USOU?
- B) QUANTAS ESTRELAS VOCÊ PINTOU?
- C) QUANTAS ESTRELAS VOCÊ NÃO PINTOU?
- D) QUAL É O NÚMERO TOTAL DE ESTRELAS?

SEXTA FEIRA (07/05)

DIA DAS MÃES

ORIGEM DO DIAS DAS MÃES

O DIA DAS MÃES É UMA DATA COMEMORATIVA QUE ACONTECE NO SEGUNDO DOMINGO DO MÊS DE MAIO, NO QUAL SE HOMENAGEIA AS MÃES POR TODO O CARINHO E AMOR QUE ELAS DÃO PARA SEUS FILHOS. ESSA DATA COMEMORATIVA FOI CELEBRADA EM NOSSO PAÍS PELA PRIMEIRA VEZ NA DÉCADA DE 1910.



EU SEMPRE DIGO E REPITO
QUE A MAMÃEZINHA
QUERIDA
É O TESOURO MAIS
PRECIOSO
QUE DEUS ME DEU NESTA
VIDA.

WALTER NIEBLE DE FREITAS

FONTE: <https://escolakids.uol.com.br/datas-comemorativas/dia-das-maes.htm>

<https://atividadesparaprofessores.com.br/atividades-para-o-dia-das-maes/> Atividade adaptada.

RESPONDA NO CADERNO


1) RETIRE DE UMA REVISTA OU JORNAL PALAVRAS INICIADAS COM (M) E DEPOIS COLE NO SEU CADERNO.

2) COMPLETE O QUADRO COM A PALAVRA **MAMÃE**

LETRA INICIAL	LETRA FINAL	TOTAL DE LETRAS

4) VAMOS FAZER UM CARTÃO PARA MAMÃE!

MODELO:



1) PEGUE UMA FOLHA DE PAPEL A4 DOBRE-A NO MEIO, RECORTE EM FORMATO DE DOIS CORAÇÕES. DENTRO DO CORAÇÃO VOCÊ ESCREVE: **MAMÃE EU TE AMO!**


NA FRENTE DO CARTÃO VOCÊ PODE ENFEITAR COM COLA COLORIDA, GUACHE OU OUTRO MATERIAL QUE VOCÊ TENHA EM CASA PARA ENFEITAR.

Fonte: <https://escolakids.uol.com.br/datas-comemorativas/dia-das-maes.htm>

SEGUNDA-FEIRA (10/05)

HORA DE PRATICAR A LEITURA!

1) VAMOS LER COM ATENÇÃO A PARLENDA E DEPOIS ESCREVER NO CADERNO AS PALAVRAS QUE COMEÇAM COM A LETRA **C**.



CASINHA DA VOVÓ

A CASINHA DA
VOVÓ, É
COBERTA DE
CIPÓ,
O CAFÉ TÁ
DEMORANDO,
COM CERTEZA
NÃO TEM PÓ.



<https://www.aprenderebrincar.com/2017/08/parlendas-e-trava-linguas-parlendas-e-brincar.html>

2) ESCREVA AS ADIVINHAÇÕES COM A LETRA **C** NO CADERNO E DEPOIS RESPONDA.



- A) LUGAR ONDE MORAMOS?
- B) USAMOS PARA BEBER ÁGUA?
- C) LUGAR ONDE DORMIMOS?
- D) USAMOS PARA SENTAR?

<http://alfabetizandocomunicaeturma.blogspot.com/2011/06/adivinacoes.html>

TERÇA-FEIRA (11/05)




1) PARA APRENDER SOBRE A LETRA **Q** LEIA O TEXTO ABAIXO.

Q



**ESTÁ NO QUADRO, ESTÁ NO QUEIJO,
E NO QUEIXO DO QUINZINHO.
ESTÁ NO QUILO DE QUIABO
E NO MEIO DO FLOQUINHO.**

**TEM NO QUARTO E NA QUITANDA,
NO QUIMONO E NO QUIOSQUE.
NO COMEÇO DO QUINTAL
E NO FIM DE TODO BOSQUE.**



ABC TURMA DA MÔNICA

https://www.aprenderbrincar.com/2012/07/alfabetizando-com-turma-da-monica_8954.html

2) ESCREVA AS PALAVRAS DO TEXTO NO CADERNO E COMPLETE O QUADRO. TREINE A LEITURA DAS PALAVRAS!

PALAVRA	SEPARAÇÃO DE SÍLABAS	NÚMERO DE SÍLABAS
QUADRO	QUA - DRO	2
QUEIJO		
QUEIXO		
QUINZINHO		
QUILO		
QUIABO		
FLOQUINHO		
QUARTO		
QUITANDA		
QUIMONO		
QUIOSQUE		
QUINTAL		
BOSQUE		

✓ **CONFIRA NO LINK A SEGUIR A “HISTÓRIA DA LETRA Q”:**
<https://www.youtube.com/watch?v=GCjz-AotEFw>

QUARTA-FEIRA (12/05)

1) FAÇA EM SEU CADERNO A COMPOSIÇÃO DOS NÚMEROS. SIGA O EXEMPLO:

A) 1 DEZENA E 2 UNIDADES = $10 + 2 = 12$

B) 1 DEZENA E 9 UNIDADES =

C) 2 DEZENAS E 8 UNIDADES =

D) 3 DEZENAS E 6 UNIDADES =

E) 4 DEZENAS E 3 UNIDADES =

F) 5 DEZENAS E 1 UNIDADES =

G) 8 DEZENAS E 3 UNIDADES =

H) 9 DEZENAS E 7 UNIDADES =

QUINTA-FEIRA (13/05)

2) FAÇA EM SEU CADERNO A DECOMPOSIÇÃO DOS NÚMEROS. SIGA O EXEMPLO:

18	1 DEZENA E 8 UNIDADES = $10 + 8$
27	
32	
49	
54	
68	
71	
80	
93	

SEXTA FEIRA (14/05)

1º DE MAIO DIA DO TRABALHO



O TRABALHO É IMPORTANTE
O TRABALHO É MUITO BOM
ENGRANDECE O CIDADÃO,
AMANDO O QUE FAÇO
NÃO IMPORTA A PROFISSÃO!

FONTE: <https://br.pinterest.com/pin/237283474097073224/>

FAÇA AS SEGUINTE PERGUNTAS AOS
SEUS PAIS E REGISTRE AS RESPOSTAS

EM SEU CADERNO.

1) QUAL A PROFISSÃO DOS SEUS PAIS OU RESPONSÁVEL?

2) VOCÊ (PAI/MÃE), GOSTAM DO TRABALHO QUE RELIZAM (PROFISSÃO)?

3) GOSTARIAM DE TER OUTRA PROFISSÃO? QUAL?