



EMEF SAMUEL DA SILVA MENDONÇA / EMEI JARDIM NOVA EUROPA.  
ATIVIDADES JARDIM II

DATA: 17/05/2021

OLÁ CRIANÇAS.

VAMOS COMEÇAR A SEMANA OUVINDO O HINO DE HORTOLÂNDIA, PORQUE NO DIA 19 DE MAIO ELA FAZ ANIVERSÁRIO! ELA COMPLETA 30 ANOS DE VIDA! VIVA A NOSSA CIDADE!

ESCUTE VÁRIAS VEZES, O QUANTO PRECISAR PARA MEMORIZAR O REFRÃO DO HINO, O QUE SIGNIFICA REFRÃO? SÃO OS VERSOS QUE SE REPETEM MAIS VEZES. DEPOIS GRAVE UM VÍDEO CANTANDO O REFRÃO DO HINO E POSTE NO GRUPO DE WHATSAPP.

ACESSE AO LINK ABAIXO.

<https://youtu.be/Y3flNHV4dLw>



DATA 18/05/2021.

OLÁ CRIANÇAS.

HOJE, 18 DE MAIO É O DIA NACIONAL DE COMBATE A EXPLORAÇÃO SEXUAL INFANTIL E DO ADOLESCENTE. FAMÍLIAS PEÇO QUE NESTE DIA, VOCÊS TIREM UM TEMPINHO PARA SENTAR COM SEU FILHO (A), PARA ORIENTAR A CRIANÇA SOBRE ESTE ASSUNTO, O SEU CORPINHO É UM TESOURO E DEVE SER BEM CUIDADO E PROTEGIDO POR VOCÊ ADULTO. A RESPONSABILIDADE DE CUIDAR, ORIENTAR E PRESERVAR A CRIANÇA É SUA FAMÍLIA. NÃO DEIXE SEU BEM MAIOR COM ESTRANHO. ASSISTAM AO VÍDEO COM A CRIANÇA, A BONECA JUJU- NISSO E NAQUILO.

DEPOIS, GRAVE UM VÍDEO CANTANDO A MÚSICA. FAÇA UM LINDO DESENHO DA BONECA JUJU, TIRE FOTO E POSTE NO GRUPO DE WHATSAPP.

<https://youtu.be/oZfacExBa3Y>



20/05/2021.

OLÁ CRIANÇAS. VAMOS RETOMAR O ASSUNTO SOBRE NOSSA CIDADE DE HORTOLÂNDIA. HOJE VAMOS APRENDER A ESCREVER O NOME DE NOSSA CIDADE.



REFERÊNCIA MBI.


ESCREVA O NOME DE NOSSA CIDADE EM SEU CADERNO:

H	O	R	T	O	L	Â	N	D	I	A

CONTE QUANTAS LETRAS TÊM A PALAVRA HORTOLÂNDIA:

21/05/2021.

OLÁ CRIANÇAS. HOJE VAMOS CONFECCIONAR A BANDEIRA DE HORTOLÂNDIA. COM OS MATERIAIS QUE VOCÊS TÊM EM CASA. PEÇA A JUDA A UM ADULTO. ACESSE AO LINK DO VÍDEO DO HINO DE HORTOLÂNDIA PARA SABER QUAIS AS CORES USAR.




ACESSE AO LINK ABAIXO.

<https://youtu.be/Y3flNHV4dLw>

GRAVE UM VÍDEO FALANDO QUAIS SÃO AS CORES DA BANDEIRA DE HORTOLÂNDIA.

24/05/2021.







OLÁ CRIANÇAS, NESTA SEMANA VAMOS FALAR SOBRE O CORPO. COMEÇAREMOS PELO ROSTO QUE FICA EM CIMA DO CORPO. PEÇA A UM ADULTO PARA DESENHAR UM CÍRCULO NO PAPEL, ARRUME UM ESPELHO, OLHE-SE NO ESPELHO E COMPLETE O CÍRCULO QUE ESTÁ VAZIO, COM OS OLHOS, NARIZ, BOCA, SOBRANCELHAS, EM CIMA DA CABEÇA TEM CABELO. DEPOIS GRAVE UM VÍDEO, MOSTRE O DESENHO E FALE TUDO O QUE TEM NO ROSTO.



FONTE PINTEREST.

25/05/2021.

OLÁ CRIANÇAS, VAMOS CONTINUAR A FALAR SOBRE O ROSTO, VAMOS USAR O ESPELHO E VOCÊ VAI FAZER UMA CARINHA DE FELIZ, DE TRISTE, DE RAIVA, DE ASSUSTADO, DE ENVERGONHADO E DE AMOR, E VAI DESENHAR CADA UMA DELAS. TIRE FOTOS E POSTE NO GRUPO DE WHATSAPP.



REFERÊNCIA ESPAÇO EDUCAR.

26/05/2021.

OLÁ CRIANÇAS, HOJE VOCÊ VAI DESENHAR-SE. FAZER O SEU CORPO COM TODOS OS MEMBROS, NÃO SE ESQUEÇA DA CABEÇA. GRAVE UM VÍDEO E FALE O NOME DE TODAS AS PARTES DO CORPO.

ACESSE AO LINK ABAIXO.  
VÍDEO EDUCATIVO PARTES DO CORPO.

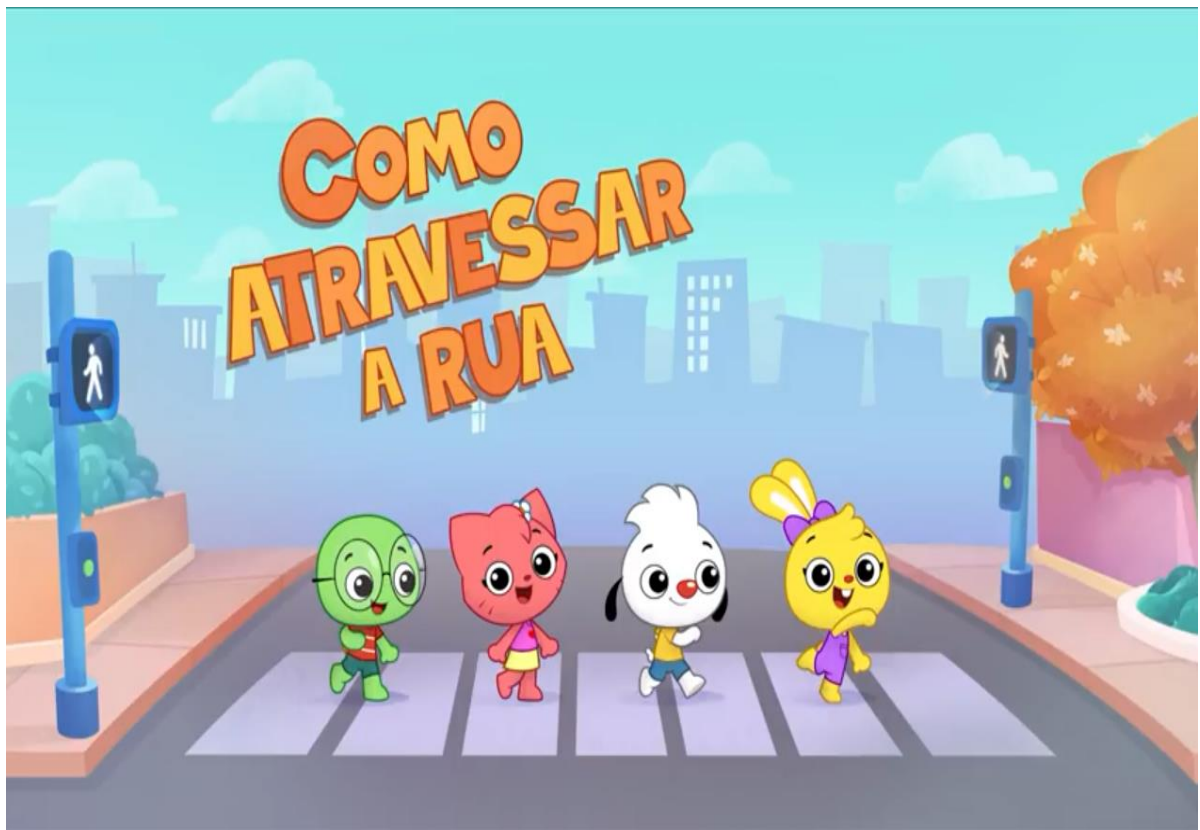
<https://youtu.be/WkLm5-eBuD0>



27/05/2021.

OLÁ CRIANÇAS, HOJE VAMOS FALAR SOBRE A ATENÇÃO PELA VIDA, MAIO AMARELO. RESPEITO E RESPONSABILIDADE. PRATIQUE NO TRÂNSITO. EMBORA APRENDER COMO ATRAVESSAR A RUA COM SEGURANÇA. ACESSE AO LINK ABAIXO.

<https://youtu.be/ER-moO7AVEc>



DEPOIS DE ASSISTIR AO VÍDEO. GRAVE UM VÍDEO FALANDO O QUE VOCÊ APRENDEU COM A TURMA PLAYKIDS. POSTE NO GRUPO DE WHATSAPP.



DATA: 28/05/2021.

OLÁ CRIANÇAS. VAMOS APRENDER AS CORES DO SEMÁFORO. E O QUE CADA UMA DELAS SIGNIFICA. DESENHE O SEMÁFORO. GRAVE UM VÍDEO FALANDO O QUE SIGNIFICA CADA COR DO SEMÁFORO.

ACESSE AO LINK ABAIXO.

<https://youtu.be/ba-wQKDiZIQ>

