



ANEXO II
QUADRO DE ROTINAS DIÁRIAS
(Ensino Fundamental I e II, Educação Integral, EJA I e II, CIER)

Escola: **EMEF SAMUEL DA SILVA MENDONÇA**

Professor (a): Teresa e Vilma

Ano/turma: 1º ano A, B e C


Queridos (as) alunos (as), tudo bem??

Estamos com saudades! Mas, ainda precisamos nos cuidar e manter um distanciamento social! Esse é um quadro em que vou anotar a sua rotina diária. Lembra que na escola fazíamos uma rotina na lousa? Agora estou enviando para você! Fique atento as atividades propostas a cada dia e não se esqueça do cabeçalho! Ah, a cada dia terá uma leitura para você!

Com carinho,

Dia da semana	Rotina diária: descrição das atividades 17/05 A 21/05
Segunda – feira Data: 17/05/2021	Leitura diária: Palavras muitas palavras, Ruth Rocha. Disponível em: https://www.youtube.com/watch?v=NPMiC4Rh66Q&t=33s acesso em 30/04/2021. Você terá atividade de Língua Portuguesa e matemática! Veja as atividades postadas no BLOG! Que tal se exercitar um pouquinho? Dê uma olhada no Blog na atividade preparada pelo professor de Educação Física..
Terça-feira Data: 18/05/2021	Leitura diária: A história de Hortolândia, Vivian Caputti. Disponível em: https://www.youtube.com/watch?v=eoCulVyOm2A acesso em 30/04/2021 Você terá atividade de Língua Portuguesa e matemática! Veja as atividades postadas no BLOG! Hoje é dia de aprender uma nova língua: Vamos estudar inglês! Dê uma olhadinha no Blog na aula que a Teacher preparou para você!
Quarta-feira Data: 19/05/2021	Feriado
Quinta-feira Data: 20/05/2021	Leitura diária: Lavar, escovar e esfregar, Mick Manning e Brita Granstrom. Disponível em: https://www.youtube.com/watch?v=66ZZK64j3E4&t=1s acesso em 30/04/2021 Você terá atividade de Ciências! Veja as atividades postadas no BLOG! Que tal fazer uma atividade de Arte e exercitar sua criatividade? Dê uma olhada na atividade de Arte em nosso Blog.
Sexta-feira Data: 21/05/2021	Leitura diária: A história de Hortolândia, Vivian Caputti. Disponível em: https://www.youtube.com/watch?v=eoCulVyOm2A acesso em 30/04/2021 Atividade Interdisciplinar. Hoje você irá aprender um pouco mais sobre a história de Hortolândia, as transformações que ocorreram nela com o tempo. Veja a atividade preparada pelas professoras no Blog.

Dia da semana	Rotina diária: descrição das atividades 24/05 A 28/05
Segunda – feira Data: 24/05/2021	<p>Leitura diária: Cabe na mala, Ana Maria Machado e Claudius. Disponível em: https://www.youtube.com/watch?v=cghZNQn8tOU acesso em 06/05/2021.</p> <p>Você terá atividade de Língua Portuguesa e Matemática! Veja as atividades postadas no BLOG!</p> <p>Que tal se exercitar um pouquinho? Dê uma olhada no Blog na atividade preparada pelo professor de Educação Física..</p>
Terça-feira Data: 25/05/2021	<p>Leitura diária: Turma da Mônica contra a dengue, Turma da Mônica. Disponível em: https://www.youtube.com/watch?v=vZgmsDT10E8 acesso em 06/05/2021</p> <p>Você terá atividade de Ciências e Matemática! Veja as atividades postadas no BLOG!</p> <p>Hoje é dia de aprender uma nova língua: Vamos estudar inglês! Dê uma olhadinha no Blog na aula que a Teacher preparou para você!</p>
Quarta-feira Data: 26/05/2021	<p>Leitura diária: Juca Machuca e a dengue, Varal de histórias. Disponível em: https://www.youtube.com/watch?v=D9aLTvJVlwk acesso em 06/05/2021</p> <p>Você terá atividade de Língua Portuguesa e Matemática! Veja as atividades postadas no BLOG!.</p> <p>Que tal fazer uma atividade de Arte e exercitar sua criatividade? Dê uma olhada na atividade de Arte em nosso Blog.</p>
Quinta-feira Data:27/05/2021	<p>Leitura diária: Agentes do Trânsito, Greenlighth desenhos . Disponível em: https://www.youtube.com/watch?v=mCj2dpDazRA acesso em 06/05/2021.</p> <p>Você terá atividade de Lingua Portuguesa e Matemática! Veja as atividades postadas no BLOG!</p>
Sexta-feira Data: 28/05/2021	<p>Leitura diária: Segurança no Trânsito, Clubinho Honda Disponível em: https://www.youtube.com/watch?v=1ntk268YKks acesso em 06/05/2021</p> <p>Atividade Interdisciplinar: Hoje você irá aprender como prevenir acidentes no trânsito. Veja a atividade preparada pelas professoras no Blog.</p>



.EMEF SAMUEL DA SILVA MENDONÇA

1º ANO A, B e C

SEMANA DE 17 A 21 DE MAIO

17/05/2021 – SEGUNDA-FEIRA

LEITURA DIÁRIA: [PALAVRAS MUITAS PALAVRAS](#)

AUTOR: RUTH ROCHA

LÍNGUA PORTUGUESA

1) NA SEMANA ANTERIOR VOCÊ APRENDEU UM POUCO SOBRE A FAMÍLIA SILÁBICA DA LETRA B. ELA NÃO GOSTA DE ANDAR SOZINHA E ESTÁ SEMPRE EM COMPANHIA DAS VOGAIS. PARA APRENDER MAIS ASSISTA AO VÍDEO [LETRA B.](#)

BA

BE

BI

BO

BU

AGORA OBSERVE OS DESENHOS. ESCREVA NO SEU CADERNO O NOME DE CADA UM DELES COMPLETANDO COM A SÍLABA QUE FALTA.



LO



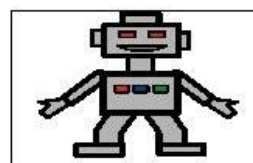
IJO




BÊ



Ú



RO




CO

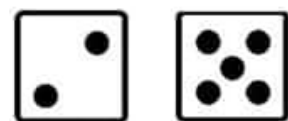
Imagnes disponíveis em: <https://br.pinterest.com/pin/715368722035404652/>

MATEMÁTICA

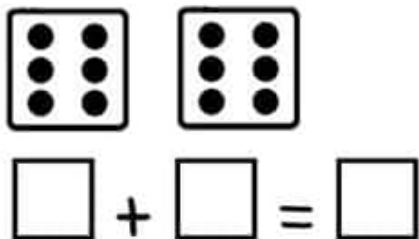
1) RESOLVA AS ADIÇÕES NO SEU CADERNO.



$$\square + \square = \square$$



$$\square + \square = \square$$



18/05/2021 – TERÇA-FEIRA

LEITURA DIÁRIA: A HISTÓRIA DE HORTOLÂNDIA

AUTOR(A): VIVIAN CAPUTTI

LÍNGUA PORTUGUESA

1) A CIDADE EM QUE VOCÊ MORA JÁ TEVE MUITOS NOMES E ATUALMENTE É CONHECIDA COMO **HORTOLÂNDIA**. ASSISTA AO VÍDEO SOBRE A HISTÓRIA DA SUA CIDADE. REGISTRE NO SEU CADERNO O ALFABETO, DEPOIS ENCONTRE AS LETRAS DO

A	B	C	D	E	F	G	H	I	J	K	L	M
N	O	P	Q	R	S	T	U	V	W	X	Y	Z

NOME DELA.

H	O	R	T	O	L	Â	N	D	I	A
1	2	3	4	5	6	7	8	9	10	11

2) QUAL FOI A LETRINHA QUE COLOCARAM NO NOME DA NOSSA CIDADE POR ENGANO? REGISTRE NO SEU CADERNO. _____

3) DESCUBRA QUAL É A PALAVRA SUBSTITUINDO OS NÚMEROS PELAS LETRAS QUE SÃO USADAS PARA ESCREVER A PALAVRA HORTOLÂNDIA. ESCREVA NO SEU CADERNO E FAÇA A LEITURA COM A AJUDA DE UM ADULTO.

VEJA O EXEMPLO ABAIXO:

H	O	R	T	A
1	2	3	4	5

6	10	8	9	11

4	10	11

9	10	11

3	5	9	11

1	2	3	11

2	6	1	5

3	5	9	2

3	11	4	5

MATEMÁTICA





1) PARA CONHECER AS FORMAS GEOMÉTRICAS CLIQUE NO LINK [A MÚSICA DAS FORMAS GEOMÉTRICAS](#).



QUADRADO CÍRCULO RETÂNGULO TRIÂNGULO

2) OBSERVE A IMAGEM ABAIXO. E NO SEU CADERNO DESENHE A TABELA COM AS FORMAS GEOMÉTRICAS E A QUANTIDADE QUE APARECE NA FIGURA.



	QUANTIDADE
TRIÂNGULO 	
QUADRADO 	
CÍRCULO 	
RETÂNGULO 	

AS FORMAS GEOMÉTRICAS PODEM SER ENCONTRADAS EM VÁRIOS OBJETOS E FIGURAS. NA SUA CASA PROCURE OBJETOS QUE REPRESENTEM AS FORMAS GEOMÉTRICAS TIRE UMA FOTO E ENVIE PARA SUA PROFESSORA.

19/05/2021 – QUARTA-FEIRA - FERIADO

20/05/2021 – QUINTA-FEIRA




LEITURA DIÁRIA: LAVAR, ESCOVAR, ESFREGAR

AUTORES: MICK MANNING E BRITA GRANSTROM

CIÊNCIAS

1) LEIA O TEXTO ABAIXO COM A AJUDA DE UM ADULTO.

CUIDANDO DO CORPO


CUIDE BEM DE SUA BOCA,
DE SUA LÍNGUA E DOS SEUS DENTES.
PORQUE, SE VOCÊ NÃO CUIDAR,
PODE SOFRER, DE REPENTE,
DE PROBLEMAS DE SAÚDE
QUE PREJUDICAM A GENTE.


TODA PELE DO SEU CORPO
DÁ A ELE PROTEÇÃO,
MAS, PARA ISSO, TODO DIA,
ELA QUER ÁGUA E SABÃO.


PELOS POROS QUE HÁ NA PELE
VOCÊ PODE TRANSPIRAR.
E, ASSIM, AS IMPUREZAS
VAI PODENDO ELIMINAR.


Texto disponível em: <http://lucianaelainesunamita.blogspot.com/2014/03/projeto-corpo-humano-e-sentidos-1-e-3.html>


2) PEÇA A AJUDA DE UM ADULTO PARA DESENHAR A CRUZADINHA ABAIXO NO SEU CADERNO. DEPOIS COMPLETE O NOME DOS OBJETOS COM AS LETRAS QUE FALTAM.




Clue 1:  _____

Clue 2:  _____

Clue 3:  _____

Clue 4:  _____

Clue 5:  _____

Grid letters: Row 1: S; Row 2: A; Row 3: U; Row 4: D; Row 5: E

Imagem disponível em: <https://br.pinterest.com/pin/672232681848817835/>

21/05/2021 – SEXTA-FEIRA

LEITURA DIÁRIA: A HISTÓRIA DE HORTOLÂNDIA

AUTOR(A): VIVIAN CAPUTTI

ATIVIDADE INTERDISCIPLINAR

1) ASSISTA NOVAMENTE A **HISTÓRIA DE HORTOLÂNDIA** E OBSERVE COMO A CIDADE ERA ANTIGAMENTE E COMO ESTÁ ATUALMENTE.



Vilarejo de Jacuba (antigamente)



Fonte e imagem disponível em: https://www.portalhortolandia.com.br/wp-content/uploads/2014/07/hortolandia_estacao-antiga.jpg e <https://www.ferias.tur.br/fotos/9189/hortolandia-sp.html>

- ELA MUDOU? O QUE VOCE ACHA QUE MUDOU NA SUA CIDADE?
- COMO ELA ERA ANTIGAMENTE?
- COMO ELA ESTÁ AGORA?



Hortolândia (atualmente)

2) A CIDADE CRESCEU E JUNTO COM ELA O SEU ENTORNO. HOJE ELA É CONSIDERADA UMA CIDADE URBANA, MAS MUITO ANTIGAMENTE ELA ERA CONSIDERADA ZONA RURAL OU DO CAMPO. COM A AJUDA DE UM ADULTO OBSERVE AS IMAGENS ABAIXO DA ZONA RURAL E DA ZONA URBANA. NO SEU CADERNO ESCREVA 3 COISAS QUE PODEMOS ENCONTRAR EM CADA UMA DELAS.



Imagens disponíveis em: <https://www.facebook.com/maximizepedagogica/photos/pcb.1925615747742774/1925614017742947>

LEMBRE-SE!

AO SAIR DE CASA USE MÁSCARA!

SEMPRE QUE PRECISAR, ESTAREMOS AQUI PARA AJUDAR!

BOM FINAL DE SEMANA!



24/05/2021 – SEGUNDA-FEIRA

LEITURA DIÁRIA: [CABE NA MALA](#)

AUTORES: ANA MARIA MACHADO E CLAUDIUS


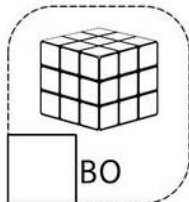

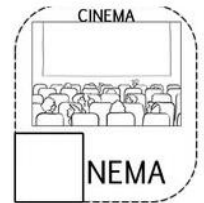
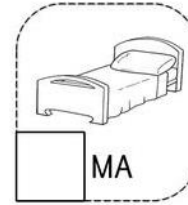


LÍNGUA PORTUGUESA

1) DEPOIS DE OUVIR A HISTÓRIA **"CABE NA MALA"**, DESENHE NO CADERNO DOIS ANIMAIS QUE INICIEM COM A LETRA **C**.



2) VAMOS APRENDER UM POUCO MAIS DA LETRA **C** ASSISTINDO AO VÍDEO: [LETRA C](#). AGORA QUE CONHECEMOS UM POUCO MAIS DESSA LETRA, OBSERVE OS DESENHOS E ESCREVA OS NOMES DELES NO SEU CADERNO COMPLETANDO COM A SÍLABA INICIAL.

CA CE CI CO CU



MATEMÁTICA

1) OBSERVE AS FIGURAS ABAIXO E REALIZE AS OPERAÇÕES DE SUBTRAÇÃO. DESENHE O RESULTADO NO CADERNO.

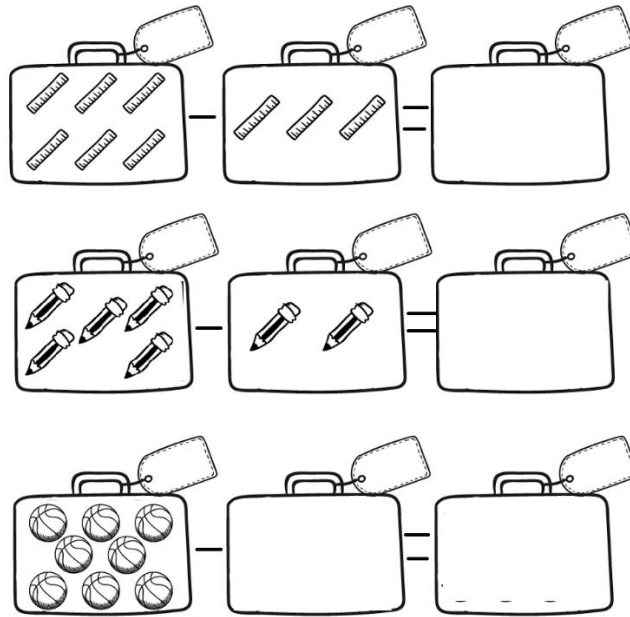


Imagem disponível em: <https://br.pinterest.com/pin/737253401469612482/>

25/05/2021 – TERÇA-FEIRA

LEITURA DIÁRIA : [TURMA DA MÔNICA CONTRA A DENGUE](#)
TURMA DA MÔNICA

CIÊNCIAS

VOCÊ SABE O QUE É DENGUE?

A **DENGUE** É UMA DOENÇA VIRAL TRANSMITIDA PELA PICADA DA FÊMEA DO **AEDES AEGYPTI**, UM MOSQUITO DIURNO QUE SE MULTIPLICA EM DEPÓSITOS DE ÁGUA PARADA ACUMULADA NOS QUINTAIS E DENTRO DAS CASAS.

Fonte: drauziovarella.uol.com.br/doencas-e-sintomas/dengue/

OBSERVE A IMAGEM ABAIXO E CONHEÇA OS SINTOMAS DA DENGUE:



Imagem disponível em <http://dessiral.blogspot.com/2019/03/plano-de-aula-para-6-atividades.html>

A PREVENÇÃO É O MELHOR REMÉDIO! COM SUA FAMÍLIA, ASSISTA AO VÍDEO DA [TURMA DA MÔNICA CONTRA A DENGUE](#) E APRENDA COMO SE PROTEGER DESTES MOSQUITOS PARA AJUDAR A NOSSA CIDADE FICAR MAIS LIMPA E COMBATER A DENGUE.



NO CADERNO FAÇA UMA LISTA DE AÇÕES QUE VOCÊ E SUA FAMÍLIA PODEM FAZER PARA MANTER A CIDADE LIMPA E COMBATER A DENGUE.

MATEMÁTICA

OBSERVE A CENA ABAIXO E RESPONDA EM SEU CADERNO.



Imagem disponível em: <https://br.pinterest.com/pin/223983781446952627/>

- QUANTAS CRIANÇAS ESTÃO BRINCANDO? _____
- QUANTOS MOSQUITOS HÁ NA CENA? _____
- QUANTOS CRIADOUROS DO MOSQUITO VOCÊ PODE VER? _____
- QUANTAS GARRAFAS VOCÊ PODE VER? _____

26/05/2021 – QUARTA-FEIRA

LEITURA DIÁRIA: JUCA MACHUCA E A DENGUE

VARAL DAS HISTÓRIAS

LÍNGUA PORTUGUESA

1) OBSERVE AS LETRAS QUE FORMAM A PALAVRA ABAIXO E FORME NOVAS PALAVRAS EM SEU CADERNO.

D E N G U E

D _____
E _____
N _____
G _____
U _____
E _____



Imagem disponível em: <https://www.pinterest.pt/pin/636344622326615661/>

2) COM A AJUDA DE UM ADULTO, LEIA O NOME DE OUTRAS DOENÇAS CAUSADAS PELO MOSQUITO AEDES AEGYPTI E RESPONDA NO CADERNO:

	LETRA INICIAL	NÚMERO DE LETRAS
DENGUE		
ZIKA		
CHIKUNGUNYA		

MATEMÁTICA

REALIZE AS OPERAÇÕES DE ADIÇÃO DESENHANDO O RESULTADO NO CADERNO.

5	+	3 = 8
4	+	6 = 10

27/05/2021 – QUINTA-FEIRA

LEITURA DIÁRIA: AGENTES DO TRÂNSITO
GREENLIGHT, DESENHOS DA SEGURANÇA RODOVIÁRIA

LÍNGUA PORTUGUESA

COM A AJUDA DE UM ADULTO LEIA O TEXTO ABAIXO. DEPOIS RESPONDA NO CADERNO.

ATENÇÃO PEDESTRE

ISABEL CRISTINA S. SOARES

PEDESTRE, MEU AMIGO
PRESTE MUITA ATENÇÃO,
AO ATRAVESSAR A RUA
OLHE A SINALIZAÇÃO!

SE O FAROL ESTÁ VERMELHO
É PRECISO ESPERAR
ACENDENDO O SINAL VERDE
PODERÁ ASSIM PASSAR!

VIRE A CABEÇA PRA LÁ
VIRE A CABEÇA PRA CÁ
SE O CARRO JÁ ESTÁ PARADO
PODE NA FAIXA ATRAVESSAR!




Texto disponível em: <https://amorensina.com.br/atividades-educativas-de-educacao-para/>

A) O PEDESTRE PODE ATRAVESSAR QUANDO O SINAL ESTIVER:
() VERMELHO () VERDE

B) QUAL O LOCAL CORRETO QUE O PEDESTRE DEVE ATRAVESSAR?
() FAIXA () RUA

MATEMÁTICA

O SEMÁFORO É MUITO IMPORTANTE PARA A SEGURANÇA NO TRÂNSITO DE PEDESTRES E MOTORISTAS. É MUITO IMPORTANTE CONHECER AS SUAS CORES E SEUS SIGNIFICADOS.



--- PARE

--- ATENÇÃO

----- SIGA EM FRENTE

FAÇA VOCÊ MESMO!

CHAME O PAPAÍ E A MAMÃE PARA CONSTRUIR JUNTO COM VOCÊ UM SEMÁFORO. SEJA BEM CRIATIVO. DEPOIS MOSTRE AO SEU PROFESSOR.

28/05/2021 – SEXTA-FEIRA

LEITURA DIÁRIA: [TRÂNSITO AMIGO](#)
CLUBINHO HONDA, SEGURANÇA NO TRÂNSITO

ATIVIDADE INTERDISCIPLINAR

NA SEMANA ANTERIOR VOCÊ APRENDEU QUE A CIDADE DE HORTOLÂNDIA SE TRANSFORMOU. HOJE ELA É CONSIDERADA UMA CIDADE URBANA. E COMO TODA CIDADE URBANA TEM SEUS PROBLEMAS, O TRÂNSITO É UM DELES. OBSERVE AS IMAGENS ABAIXO DO TRÂNSITO DE NOSSA CIDADE. O QUE VOCÊ CONSEGUE OBSERVAR?



NO MÊS DE MAIO SÃO REALIZADAS CAMPANHAS EDUCATIVAS PARA CONSCIENTIZAR OS PEDESTRES E MOTORISTAS DE COMO DEVEM AGIR PARA QUE ACIDENTES NO TRÂNSITO POSSAM SER EVITADOS.



Imagens disponíveis em:

<https://www.portalthortolandia.com.br/noticias/nossa-cidade/alteracoes-no-transito-da-regiao-central-ja-estao-valendo-17107/>

<https://portalthortolandia.com.br/noticias/nossa-cidade/prefeitura-de-hortolandia-libera-sistema-online-para-resolver-pendencias-de-transito-85741/>

<https://www.portalthortolandia.com.br/noticias/nossa-cidade/maio-amarelo-realiza-blitz-educativa-no-trecho-da-sp-101-em-hortolandia-62718/>

<https://portalthortolandia.com.br/noticias/nossa-cidade/prefeitura-encerra-maio-amarelo-com-palestra-e-panfletaco-63185/>

HORA DA ENTREVISTA:

- 1) PERGUNTE A UM ADULTO SE ELE(A) CONHECE AS REGRAS DE TRÂNSITO E O QUE DEVE SER FEITO PARA EVITAR ACIDENTES. DEPOIS ENVIE UM ÁUDIO PARA SUA PROFESSORA CONTANDO O QUE VOCÊ DESCOBRIU!
- 2) FAÇA UM DESENHO BEM CAPRICHADO NO SEU CADERNO.

LEMBRE-SE!

AO SAIR DE CASA USE MÁSCARA!

SEMPRE QUE PRECISAR, ESTAREMOS AQUI PARA AJUDAR!

BOM FINAL DE SEMANA!