



ANEXO II
QUADRO DE ROTINAS DIÁRIAS
(Ensino Fundamental I e II, Educação Integral, EJA I e II, CIER)

Escola: **EMEF SAMUEL DA SILVA MENDONÇA**

Professor (a): Teresa e Vilma

Ano/turma: 1º ano A, B e C.

Queridos (as) alunos (as), tudo bem??

Estamos com saudades! Mas, ainda precisamos nos cuidar e manter um distanciamento social! Esse é um quadro em que vou anotar a sua rotina diária. Lembra que na escola fazíamos uma rotina na lousa? Agora estou enviando para você! Fique atento as atividades propostas a cada dia e não se esqueça do cabeçalho! Ah, a cada dia terá uma leitura para você!

Com carinho,

Dia da semana	Rotina diária: descrição das atividades 28/06 A 02/07
Segunda – feira Data: 28/06/2021	<p>Leitura diária: Criança não trabalha, Palavra Cantada. Disponível em: https://www.youtube.com/watch?v=lgDOXkKSobM acesso em 11/06/2021.</p> <p>Língua Geografia: atividade do livro nas páginas 16 e 17. Atividades serão realizadas com a interação do professor.</p> <p>Matemática: veja as atividades preparadas por seu professor no blog.</p> <p>Que tal se exercitar um pouquinho? Dê uma olhada no Blog na atividade preparada pelo professor de Educação Física..</p>
Terça-feira Data: 29/06/2021	<p>Leitura diária: Minha família é colorida, Georgina Martins. Disponível em: https://www.youtube.com/watch?v=kFiXEYutnFE acesso em 11/06/2021</p> <p>Língua Portuguesa: veja as atividades preparadas por seu professor no blog.</p> <p>História: atividade do livro nas páginas 46, 47 e 48. Atividades serão realizadas com a interação do professor.</p> <p>Hoje é dia de aprender uma nova língua: Vamos estudar Inglês! Dê uma olhadinha no Blog na aula que a Teacher preparou para você!</p>
Quarta-feira Data: 30/06/2021	<p>Leitura diária: O reino das letras, contação de história. Disponível em: https://www.youtube.com/watch?v=We5x0NUOIxo acesso em 11/06/2021</p> <p>Língua Portuguesa: veja as atividades preparadas por seu professor no blog.</p> <p>Matemática: atividade do livro na páginas 36, 37 e 38. Atividades serão realizadas com a interação do professor.</p> <p>Que tal fazer uma atividade de Arte e exercitar sua criatividade? Dê uma olhada na atividade de Arte em nosso Blog.</p>
Quinta-feira Data: 01/07/2021	<p>Leitura diária: O macaco e a mola, Sonia Junqueira. Disponível em: https://www.youtube.com/watch?v=3XDc3RuczF8 acesso em 11/06/2021</p> <p>Você terá atividade de Língua Portuguesa e Matemática! Veja as atividades postadas no BLOG!</p>

Sexta-feira Data: 02/07/2021	<p>Leitura diária: Avô de todo mundo, Nye Ribeiro. Disponível em: https://www.youtube.com/watch?v=2TksTc0wmTI acesso em 11/06/2021</p> <p>Atividade Interdisciplinar: Hoje você irá aprender um pouquinho sobre o respeito que devemos ter aos idosos e realizar algumas atividades no livro de Ciências.. Veja a atividade preparada pelas professoras no Blog.</p>
--	---

Dia da semana	Rotina diária: descrição das atividades 05/07 A 08/07
Segunda – feira Data: 05/07/2021	<p>Leitura diária: Um elefante incomoda, Música infantil. Disponível em: https://www.youtube.com/watch?v=CtJBnNSreBs acesso em 14/06/2021.</p> <p>Você terá atividade de Língua Portuguesa! Veja as atividades postadas no BLOG!</p> <p>Matemática: atividade do livro, página 41 e 42. Atividades serão realizadas com a interação do professor.</p> <p>Que tal se exercitar um pouquinho? Dê uma olhada no Blog na atividade preparada pelo professor de Educação Física..</p>
Terça-feira Data: 06/07/2021	<p>Leitura diária: Elmer: o elefante xadres, David Mackee. Disponível em: https://www.youtube.com/watch?v=JbMpfadURic acesso em 14/06/2021</p> <p>Você terá atividade de Língua Portuguesa! Veja as atividades postadas no BLOG!</p> <p>História: atividade do livro nas páginas 49, 50 e 51. Atividades serão realizadas com a interação do professor..</p> <p>Hoje é dia de aprender uma nova língua: Vamos estudar inglês! Dê uma olhadinha no Blog na aula que a Teacher preparou para você!</p>
Quarta-feira Data: 07/07/2021	<p>Leitura diária: Ester, a estrelinha viajante, Jane Prado. Disponível em: https://www.youtube.com/watch?v=wQPZ9nw9Tkc acesso em 14/06/2021</p> <p>Você terá atividade de Língua Portuguesa! Veja as atividades postadas no BLOG!</p> <p>Geografia: atividade do livro nas páginas 92 e 93. Atividades serão realizadas com a interação do professor.</p> <p>Que tal fazer uma atividade de Arte e exercitar sua criatividade? Dê uma olhada na atividade de Arte em nosso Blog.</p>
Quinta-feira Data:08/07/2021	<p>Leitura diária: Uma coisa vira outra, O show da Luna (Nursey Rhymes). Disponível em: https://www.youtube.com/watch?v=39sqC8qvYFk acesso em 14/06/2021</p> <p>Atividade Interdisciplinar: Hoje você irá aprender sobre o uso da embalagens e o seu descarte correto. Veja a atividade preparada pelas professoras no Blog.</p>



EMEF SAMUEL DA SILVA MENDONÇA

1º ANO A, B e C

SEMANA DE 28 DE JUNHO A 02 DE JULHO

VAMOS COMEÇAR NOSSA SEMANA COM UMA REFLEXÃO!

VOCÊ SABE O QUE SIGNIFICA A PALAVRA DISCRIMINAÇÃO? CONVERSE COM SEUS PAIS SOBRE ESSE ASSUNTO.

DISCRIMINAÇÃO É A SEPARAÇÃO, EXCLUSÃO, RESTRIÇÃO OU QUALQUER DIFERENCIAÇÃO NO TRATAMENTO DADO A ALGUÉM.

28/06/2021 – SEGUNDA-FEIRA

LEITURA DIÁRIA: [CRIANÇA NÃO TRABALHA](#)

AUTOR(ES): PALAVRA CANTADA

GEOGRAFIA



HOJE VOCÊ IRÁ REALIZAR AS ATIVIDADES DO LIVRO DE **GEOGRAFIA** DAS PÁGINAS 16 E 17.

SUA PROFESSORA IRÁ INTERAGIR COM VOCÊ PELO GRUPO DE WHATSSAP.

MATEMÁTICA

OBSERVE O QUADRO DE NÚMEROS ABAIXO. SE PRECISAR PEÇA A AJUDA DE UM ADULTO PARA FALAR O NOME DELES.

1	2	3	4	5	6	7	8	9	10
11	12	13	14	15	16	17	18	19	20
21	22	23	24	25	26	27	28	29	30

NO SEU CADERNO ESCREVA OS NÚMEROS ABAIXO, COLOCANDO OS VIZINHOS. SE PRECISAR CONSULTE O QUADRO DE NÚMEROS.

_____ 2 _____

_____ 11 _____

_____ 20 _____

_____ 5 _____

_____ 14 _____

_____ 23 _____

_____ 8 _____

_____ 17 _____

_____ 26 _____

29/06/2021 – TERÇA-FEIRA

LEITURA DIÁRIA: MINHA FAMÍLIA É COLORIDA
AUTOR(ES): GEORGINA MARTINS

LÍNGUA PORTUGUESA


VEJA ABAIXO A TABELA COM AS LETRAS DO ALFABETO:

A	B	C	D	E	F	G
H	I	J	K	L	M	N
O	P	Q	R	S	T	U
V	W	X	Y	X		

OBSERVE ABAIXO A ESCRITA DA PALAVRA **RESPEITO**. CONSULTANDO A TABELA ACIMA LOCALIZE AS LETRAS VIZINHAS DESSA PALAVRA. REGISTRE NO SEU CADERNO.

___ R ___
___ E ___
___ S ___
___ P ___
___ E ___
___ I ___
___ T ___
___ O ___

HISTÓRIA



HOJE VOCÊ IRÁ REALIZAR AS ATIVIDADES DO LIVRO DE **HISTÓRIA**.
PÁGINAS 46, 47 E 48.

SUA PROFESSORA IRÁ INTERAGIR COM VOCÊ PELO GRUPO DE
WHATSSAP

30/06/2021 – QUARTA- FEIRA

LEITURA DIÁRIA: [O REINO DAS LETRAS](#)
CONTAÇÃO DE HISTÓRIA

LÍNGUA PORTUGUESA

ASSISTA AO VÍDEO [VOGAIS E CONSOANTES](#) E OBSERVE O QUADRO ABAIXO


VOGAIS					CONSOANTES						
A	E	I	O	U	B	C	D	F	G	H	J
					K	L	M	N	P	Q	R
					S	T	V	W	X	Y	Z

RESPONDA NO CADERNO, SE PRECISAR CONSULTE O QUADRO. OBSERVE A ESCRITA DA PALAVRA:

RESPEITO

- QUAIS SÃO AS VOGAIS QUE APARECEM NA PALAVRA? _____
- QUAL A VOGAL QUE APARECE DUAS VEZES NA PALAVRA? _____
- E QUAIS SÃO AS CONSOANTES? _____

MATEMÁTICA



HOJE VOCÊ IRÁ REALIZAR AS ATIVIDADES DO LIVRO DE **MATEMÁTICA**.
PÁGINAS 36, 37 E 38.

SUA PROFESSORA IRÁ INTERAGIR COM VOCÊ PELO GRUPO DE WHATSSAP.

01/07/2021 – QUINTA- FEIRA

LEITURA DIÁRIA: [O MACACO E A MOLA](#)
AUTOR(ES): SONIA JUNQUEIRA

LÍNGUA PORTUGUESA

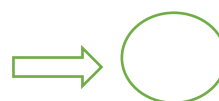
AS CONSOANTES E VOGAIS JUNTAS FORMAM AS SÍLABAS. VEJA ALGUMAS DELAS NO QUADRO ABAIXO.

VI - PEI - GO - TO - A - ZA
RES - MI - A - DE - DA - MI

ENCONTRE NO QUADRO AS SÍLABAS E FORME AS PALAVRAS ABAIXO NO CADERNO. DEPOIS, BATENDO PALMAS, DESCUBRA QUANTAS SÍLABAS VOCÊ USOU E ESCREVA NO CÍRCULO.

- AMIGO

--	--	--



- VIDA

--	--



- AMIZADE

--	--	--	--



MATEMÁTICA

RESOLVA AS SITUAÇÕES PROBLEMAS NO SEU CADERNO.

1) NA PRAÇA TINHA 6 CRIANÇAS BRINCANDO. CHEGARAM MAIS 4 CRIANÇAS. QUANTAS CRIANÇAS TEM AO TODO BRINCANDO NA PRAÇA?



+



+

=

2) PARA BRINCAR NA PRAÇA JOÃO LEVOU 3 BOLAS, PEDRO LEVOU 4 PIPAS E MARIA 2 BONECAS. QUANTOS BRINQUEDOS AO TODO?



+



+



+

+

=

02/07/2021 – SEXTA- FEIRA

LEITURA DIÁRIA: [AVÔ DE TODO MUNDO](#)
AUTOR(A) NYE RIBEIRO

ATIVIDADE INTERDISCIPLINAR

HORA DA CONVERSA ...

CONVERSE COM UM ADULTO SOBRE O SIGNIFICADO DA PALAVRA **RESPEITO**.

O MUNDO QUE QUEREMOS



AGORA QUE VOCÊ JÁ CONVERSOU COM UM ADULTO SOBRE A PALAVRA RESPEITO E JÁ SABE MAIS UM POUQUINHO SOBRE ELA, VAMOS REFLETIR MAIS UM POUCO.

EXISTE UM GRUPO DE PESSOAS QUE CONVIVEM COM VOCÊS QUE SÃO MAIS VELHOS. ESSE GRUPO DE PESSOAS SÃO CHAMADOS DE IDOSOS.

VOCÊ JÁ FOI BEBÊ, AGORA É CRIANÇA, UM DIA SE TORNARÁ ADULTO E UM IDOSO. OS IDOSOS SÃO MUITO SÁBIOS E QUANDO CONVIVEMOS COM ELES, PODEM NOS ENSINAR MUITAS COISAS.

TRATE OS IDOSOS COM CARINHO E RESPEITO, POIS UM DIA VOCÊ SERÁ UM! ESCUTE A HISTÓRIA [AVÔ DE TODO MUNDO](#) DE NYE RIBEIRO.



PARA APRENDER MAIS SOBRE A CONVIVÊNCIA ENTRE CRIANÇAS E IDOSOS VOCÊ IRÁ REALIZAR AS ATIVIDADES DAS PÁGINAS 74 E 75 DO LIVRO DE **CIÊNCIAS**.

SUA PROFESSORA IRÁ INTERAGIR COM VOCÊ PELO GRUPO DE WHATSSAP.

NÃO SE ESQUEÇA DE ENVIAR UMA FOTO DA SUA ATIVIDADE PARA SUA PROFESSORA!

LEMBRE-SE!

AO SAIR DE CASA USE MÁSCARA!

SEMPRE QUE PRECISAR, ESTAREMOS AQUI PARA AJUDAR!

BOM FINAL DE SEMANA!

EMEF SAMUEL DA SILVA MENDONÇA

1º ANO A, B e C

SEMANA DE 05 A 08 DE JULHO

05/07/2021 – SEGUNDA-FEIRA


LEITURA DIÁRIA: UM ELEFANTE INCOMODA
MÚSICA INFANTIL

LÍNGUA PORTUGUESA

1) PEÇA PARA UM ADULTO LER E CANTAR A MÚSICA PARA VOCÊ.

ELEFANTE

UM ELEFANTE
INCOMODA MUITA GENTE
DOIS ELEFANTES
INCOMODAM
INCOMODAM MUITO MAIS
TRÊS ELEFANTES
INCOMODAM MUITO GENTE
QUATRO ELEFANTES
INCOMODAM
INCOMODAM
INCOMODAM
INCOMODAM MUITO MAIS
CINCO ELEFANTES
INCOMODAM MUITA GENTE
SEIS ELEFANTES
INCOMODAM
INCOMODAM
INCOMODAM
INCOMODAM
INCOMODAM
INCOMODAM MUITO MAIS



SETE ELEFANTES

INCOMODAM MUITA GENTE
OITO ELEFANTES
INCOMODAM
INCOMODAM
INCOMODAM
INCOMODAM
INCOMODAM
INCOMODAM
INCOMODAM
INCOMODAM MUITO MAIS
NOVE ELEFANTES
INCOMODAM MUITA GENTE
DEZ ELEFANTES
INCOMODAM, INCOMODAM
INCOMODAM, INCOMODAM
INCOMODAM, INCOMODAM
INCOMODAM, INCOMODAM
INCOMODAM, INCOMODAM
INCOMODAM, INCOMODAM
MUITO MAIS!

OBSERVE A ESCRITA DAS PALAVRAS ABAIXO:

ELEFANTE E ELEFANTES

O QUE VOCÊ CONSEGUE OBSERVAR DE DIFERENTE NESSAS PALAVRAS? RESPONDA PARA UM ADULTO.

MATEMÁTICA



HOJE VOCÊ IRÁ REALIZAR AS ATIVIDADES DO LIVRO DE **MATEMÁTICA**, PÁGINAS 39 E 40.

SUA PROFESSORA IRÁ INTERAGIR COM VOCÊ PELO GRUPO DE WHATSSAP.

06/07/2021 – TERÇA-FEIRA

LEITURA DIÁRIA: [ELMER O ELEFANTE XADREZ](#)


AUTOR(A): DAVID MACKEE

LÍNGUA PORTUGUESA

OBSERVE A ESCRITA DA PALAVRA ABAIXO. NO SEU CADERNO ESCREVA OUTRAS PALAVRAS COM AS LETRAS DA PALAVRA **ELEFANTE**. SE PRECISAR PEÇA A AJUDA DE UM ADULTO.

E	_____
L	_____
E	_____
F	_____
A	_____
N	_____
T	_____
E	_____

MATEMÁTICA



HOJE VOCÊ IRÁ REALIZAR AS ATIVIDADES DO LIVRO DE **HISTÓRIA**. PÁGINAS 49, 50 E 51.

SUA PROFESSORA IRÁ INTERAGIR COM VOCÊ PELO GRUPO DE WHATSSAP.

07/07/2021 – QUARTA-FEIRA

LEITURA DIÁRIA : ESTER: A ESTRELINHA VIAJANTE

AUTOR(A): JANE PRADO

LÍNGUA PORTUGUESA

VAMOS APRENDER UM POUCO MAIS SOBRE A LETRA **E** ASSISTINDO AO VÍDEO [LETRA E](#). DEPOIS OBSERVE AS FIGURAS ABAIXO E COMPLETE A ESCRITA DAS PALAVAS COM A VOGAL **E** NO SEU CADERNO. NÃO SE ESQUEÇA DE PRATICAR A LEITURA COM A AJUDA DE UM ADULTO.

The activity features several illustrations and corresponding word grids:

- Ostrich:** A grid with 'M' and 'A' in the top row, and three empty boxes in the bottom row.
- Star:** A grid with 'S', 'T', 'R', 'L', 'A' in the top row, and five empty boxes in the bottom row.
- Telephone:** A grid with 'T', 'L', 'F', 'O', 'N' in the top row, and six empty boxes in the bottom row.
- Staircase:** A grid with 'S', 'C', 'A', 'D', 'A' in the top row, and five empty boxes in the bottom row.
- Cupcake:** A grid with 'S', 'C', 'O', 'V', 'A' in the top row, and five empty boxes in the bottom row.
- Brush:** A grid with 'S', 'C', 'O', 'V', 'A' in the top row, and five empty boxes in the bottom row.

Atividade disponível em: <https://www.espacoeducar.net/2011/06/atividades-com-vogais.html>

GEOGRAFIA



HOJE VOCÊ IRÁ REALIZAR AS ATIVIDADES DO LIVRO DE **GEOGRAFIA** DAS PÁGINAS 92 E 93.

SUA PROFESSORA IRÁ INTERAGIR COM VOCÊ PELO GRUPO DE WHATSSAP.

08/07/2021 – QUINTA-FEIRA

LEITURA DIÁRIA: UMA COISA VIRA OUTRA

AUTOR(ES): O SHOW DA LUNA (NURSEY RHYMES)

ATIVIDADE INTERDISCIPLINAR



PROGETO AKATU – HORTOLÂNDIA ATIVIDADE NO GRUPO.

NOS DIAS DE HOJE, AS EMBALAGENS FACILITAM NOSSA VIDA, AJUDANDO A TRANSPORTAR E IDENTIFICAR OS PRODUTOS, ALÉM DE GARANTIR A CONSERVAÇÃO DOS ALIMENTOS E A HIGIENE DOS PRODUTOS DE SAÚDE. PORÉM, QUANDO USADAS EM EXCESSO E NÃO DESCARTADAS CORRETAMENTE, O AMBIENTE E TODOS QUE NELE VIVEM ACABAM PREJUDICADOS. POR ISSO, É IMPORTANTE REDUZIR, E USAR APENAS O SUFICIENTE DE EMBALAGEM PARA SUA NECESSIDADE, REUTILIZANDO SEMPRE QUE POSSÍVEL.

CONFIRA ABAIXO ALGUMAS DICAS



1. **REUTILIZAR** É DAR UM NOVO USO ÀS EMBALAGENS.
2. EMBALAGENS FACILITAM O **TRANSPORTE** DE PRODUTOS.
3. **EMBALAGEM** É TODO RECIPIENTE OU MATERIAL QUE ENVOLVE E AJUDA NA PROTEÇÃO E ARMAZENAMENTO DE PRODUTOS.
4. O **PLÁSTICO** É UM MATERIAL MUITO USADO EM EMBALAGENS.
5. A **POLUIÇÃO** É UMA DAS CONSEQUÊNCIAS DO DESCARTE INCORRETO DE EMBALAGENS.
6. 80% DAS EMBALAGENS SÃO DESCARTADAS APÓS UM ÚNICO **USO**.

CONSUMO CONSCIENTE DE EMBALAGENS

• Escolher produtos com embalagens eficientes e mais sustentáveis.



• Reutilizar embalagens que possam ter novo uso.



• Separar as que não puderem ser reutilizadas e enviar para a reciclagem.



VOCÊ APRENDEU QUE RECICLAR É IMPORTANTE.

CADA COR DE LATÃO DE LIXO SERVE PARA RECICLAR UM TIPO DE MATERIAL DIFERENTE. OBSERVE AS IMAGENS ABAIXO, DESEMBARALHE AS SÍLABAS PARA DESCOBRIR QUAL TIPO DE MATERIAL PODE SER DESCARTADO EM CADA LATÃO. REGISTRE NO SEU CADERNO.

			
PEL	ME	VI	TI PLÁS
PA	TAL	DRO	CO

Imagem disponível em <https://br.pinterest.com/pin/706854103989471923/>

LEMBRE-SE!

AO SAIR DE CASA USE MÁSCARA!

SEMPRE QUE PRECISAR, ESTAREMOS AQUI PARA AJUDAR!

BOM FERIADO!