



**ANEXO II**  
**QUADRO DE ROTINAS DIÁRIAS**  
(Ensino Fundamental I e II, Educação Integral, EJA I e II, CIER)

Escola: **EMEF SAMUEL DA SILVA MENDONÇA**

Professor (a): Teresa e Vilma

Ano/turma: 1º ano A, B e C

Queridos (as) alunos (as), tudo bem??

Estamos com saudades! Mas, ainda precisamos nos cuidar e manter um distanciamento social! Esse é um quadro em que vou anotar a sua rotina diária. Lembra que na escola fazíamos uma rotina na lousa? Agora estou enviando para você! Fique atento as atividades propostas a cada dia e não se esqueça do cabeçalho! Ah, a cada dia terá uma leitura para você!

Com carinho,

<b>Dia da semana</b>	<b>Rotina diária: descrição das atividades</b> <b>12/07 A 16/07</b>
<b>Segunda – feira</b> Data: 12/07/2021	<p><b>Leitura diária:</b> Música pula fogueira, Patati Patata. Disponível em: <a href="https://www.youtube.com/watch?v=9yvuTmUfh8">https://www.youtube.com/watch?v=9yvuTmUfh8</a> acesso em 30/06/2021.</p> <p><b>Língua Portuguesa:</b> veja as atividades preparadas por seu professor no Portal da Educação. Você também irá utilizar o Livro de Língua Portuguesa, página 98 para montar um quebra cabeça. Interação com o professor.</p> <p><b>Matemática:</b> atividade do livro páginas 41, 42 e 43. Atividades serão realizadas com a interação do professor.</p> <p><b>Que tal se exercitar um pouquinho?</b> Dê uma olhada no Blog na atividade preparada pelo professor de Educação Física..</p>
<b>Terça-feira</b> Data: 13/07/2021	<p><b>Leitura diária:</b> Poema “A Foca”, Vinícius de Moraes. Disponível em: <a href="https://www.youtube.com/watch?v=n5M1D_uelvQ">https://www.youtube.com/watch?v=n5M1D_uelvQ</a> acesso em 30/06/2021</p> <p><b>Língua Portuguesa:</b> veja as atividades preparadas por seu professor no Portal da Educação.</p> <p><b>Geografia:</b> atividade do livro nas páginas 102 até 105. Atividades serão realizadas com a interação do professor.</p> <p><b>Hoje é dia de aprender uma nova língua:</b> Vamos estudar Inglês! Dê uma olhadinha no Blog na aula que a Teacher preparou para você!</p>
<b>Quarta-feira</b> Data: 14/07/2021	<p><b>Leitura diária:</b> A festa do Camaleão, Everton Freitas. Disponível em: <a href="https://www.youtube.com/watch?v=ohQGKs2n--Y">https://www.youtube.com/watch?v=ohQGKs2n--Y</a> acesso em 30/06/2021</p> <p><b>Matemática:</b> veja as atividades preparadas por seu professor no Portal da Educação.</p> <p><b>Língua Portuguesa:</b> atividade do livro na páginas 101 até 104. Atividades serão realizadas com a interação do professor.</p> <p><b>Que tal fazer uma atividade de Arte e exercitar sua criatividade?</b> Dê uma olhada na atividade de Arte em nosso Blog.</p>
<b>Quinta-feira</b> Data: 15/07/2021	<p><b>Leitura diária:</b> A menina que não gostava de frutas, Sidália Fernandes. Disponível em: <a href="https://www.youtube.com/watch?v=c8_20LAcNBk">https://www.youtube.com/watch?v=c8_20LAcNBk</a> acesso em 30/06/2021</p> <p><b>Língua Portuguesa:</b> veja as atividades preparadas por seu professor no Portal da Educação.</p> <p><b>História:</b> atividade do livro nas páginas 40, 41 e 43. Atividades serão realizadas com a interação do professor.</p>
<b>Sexta-feira</b> Data: 16/07/2021	<p><b>Leitura diária:</b> Nem tudo que sobra é lixo, Mundo Bitá. Disponível em: <a href="https://www.youtube.com/watch?v=rUeaT5eqCyg">https://www.youtube.com/watch?v=rUeaT5eqCyg</a> acesso em 30/06/2021</p> <p><b>Atividade Interdisciplinar:</b> Hoje você irá aprender um pouco sobre a separação e o descarte correto de diferentes tipos de resíduos.. <b>Veja a atividade preparada pelas professoras no Blog.</b></p>

Dia da semana	Rotina diária: descrição das atividades 19/07 A 23/07
<b>Segunda – feira</b> Data: 19/07/2021	<p><b>Leitura diária:</b> Atirei o pau no gato, Cantiga popularl. Disponível em: <a href="https://www.youtube.com/watch?v=0hhz7KSEIAE">https://www.youtube.com/watch?v=0hhz7KSEIAE</a> acesso em 30/06/2021.</p> <p><b>Língua Portuguesa:</b> veja as atividades preparadas por seu professor no Portal da Educação.</p> <p><b>Matemática:</b> atividade do livro, página 44, 45 e 46. Atividades serão realizadas com a interação do professor.</p> <p><b>Que tal se exercitar um pouquinho?</b> Dê uma olhada no Blog na atividade preparada pelo professor de Educação Física..</p>
<b>Terça-feira</b> Data: 20/07/2021	<p><b>Leitura diária:</b> O rabo do gato, Mary França e Eliardo França. Disponível em: <a href="https://www.youtube.com/watch?v=gmO4s9x1uOk">https://www.youtube.com/watch?v=gmO4s9x1uOk</a> acesso em 30/06/2021</p> <p><b>Língua Portuguesa:</b> veja as atividades preparadas por seu professor no Portal da Educação.</p> <p><b>Geografia:</b> atividade do livro nas páginas 92 e 93. Atividades serão realizadas com a interação do professor.</p> <p><b>Hoje é dia de aprender uma nova língua:</b> Vamos estudar inglês! Dê uma olhadinha no Blog na aula que a Teacher preparou para você!</p>
<b>Quarta-feira</b> Data: 21/07/2021	<p><b>Leitura diária:</b> A galinha Choca, Mary França. Disponível em: <a href="https://www.youtube.com/watch?v=6EO3p0ntfL4">https://www.youtube.com/watch?v=6EO3p0ntfL4</a> acesso em 30/06/2021</p> <p><b>Língua Portuguesa:</b> atividade do livro nas páginas 131 até 134. Atividades serão realizadas com a interação do professor.</p> <p><b>Matemática:</b> veja as atividades preparadas por seu professor no Portal da Educação.</p> <p><b>Que tal fazer uma atividade de Arte e exercitar sua criatividade?</b> Dê uma olhada na atividade de Arte em nosso Blog.</p>
<b>Quinta-feira</b> Data:22/07/2021	<p><b>Leitura diária:</b> O que é o que é, Advinhas. Disponível em: <a href="https://www.youtube.com/watch?v=_y8lrvkLB7o">https://www.youtube.com/watch?v=_y8lrvkLB7o</a> acesso em 30/06/2021</p> <p><b>Língua Portuguesa:</b> veja as atividades preparadas por seu professor no Portal da Educação.</p> <p><b>Ciências:</b> veja as atividades preparadas por seu professor no Portal da Educação.</p>
<b>Sexta-feira</b> Data: 23/07/2021	<p><b>Leitura diária:</b> O livro do planeta terra, Todd Parr. Disponível em: <a href="https://www.youtube.com/watch?v=IYv4ZntglxA">https://www.youtube.com/watch?v=IYv4ZntglxA</a> acesso em 30/06/2021</p> <p><b>Atividade Interdisciplinar:</b> Hoje você irá aprender sobre o descarte correto do óleo de cozinha. <b>Veja a atividade preparada pelas professoras no Blog.</b></p>



EMEF SAMUEL DA SILVA MENDONÇA

1º ANO A, B e C

SEMANA DE 12 A 16 DE JULHO

**12/07/2021 – SEGUNDA-FEIRA**

**LEITURA DIÁRIA: PULA FOGUEIRA**  
MÚSICA INFANTIL

## LÍNGUA PORTUGUESA

LEIA O TEXTO ABAIXO:

**PULA FOGUEIRA IAIA  
PULA FOGUEIRA IOIO  
CUIDADO PARA NÃO SE QUEIMAR  
OLHA QUE A FOGUEIRA JÁ  
QUEIMOU O MEU AMOR**

1) COMPLETE A ESCRITA DA PALAVRA ABAIXO NO CADERNO COM AS LETRAS QUE ESTÃO FALTANDO.




F		G	U			R	
---	--	---	---	--	--	---	--

2) QUANTAS VEZES A PALAVRA FOGUEIRA APARECE NA LETRA DA MÚSICA? \_\_\_\_\_

3) MONTE O QUEBRA CABEÇA QUE ESTÁ NO LIVRO DE **LÍNGUA PORTUGUESA** PÁGINA 98.( Interação com o professor)

## MATEMÁTICA



HOJE VOCÊ IRÁ REALIZAR AS ATIVIDADES DO LIVRO DE **MATEMÁTICA**.

REVISAR OS NÚMEROS E QUANTIDADES, PÁGINAS 41, 42 E 43.

SUA PROFESSORA IRÁ INTERAGIR COM VOCÊ PELO GRUPO DE WHATSAPP.

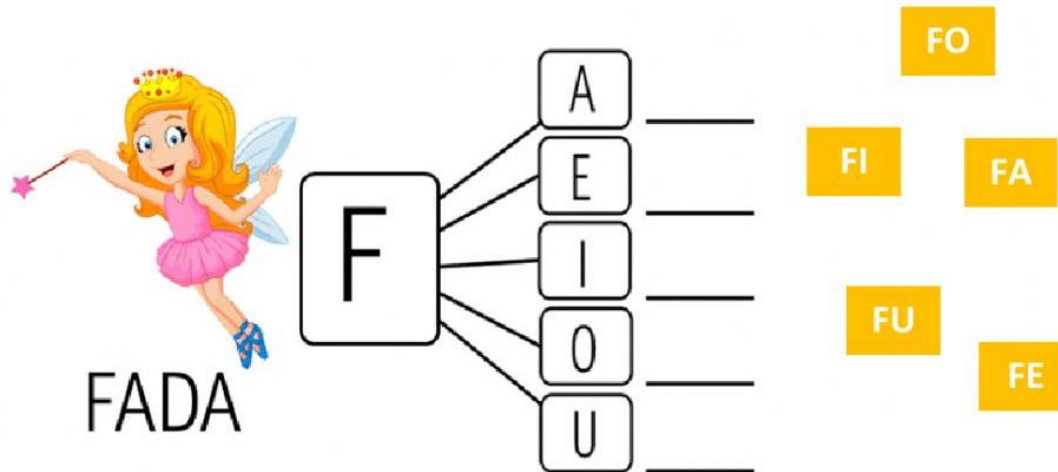
**13/07/2021 – TERÇA-FEIRA**

**LEITURA DIÁRIA: A FOCA**

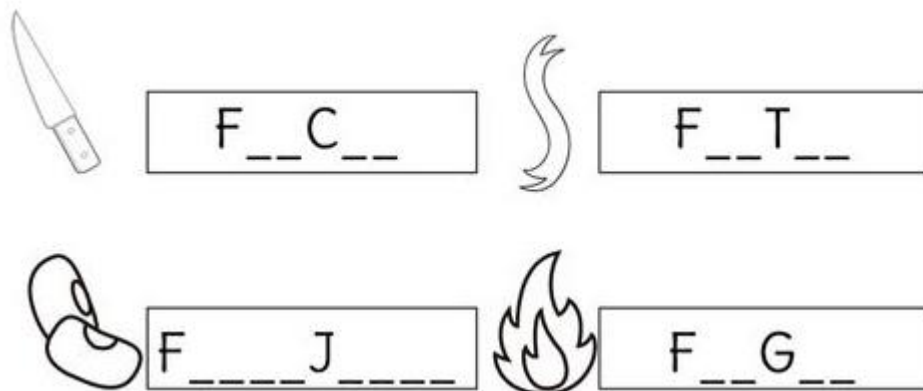
AUTOR (A): VINÍCIUS DE MORAES

**LÍNGUA PORTUGUESA**

1) CLIQUE NO LINK PARA APRENDER SOBRE A [FAMÍLIA SILÁBICA DA LETRA F](#). DEPOIS ESCREVA ESSA FAMÍLIA NO SEU CADERNO.



2) COMPLETE AS PALAVRAS COM AS VOGAIS QUE ESTÃO FALTANDO E ESCREVA NO SEU CADERNO.



**GEOGRAFIA**



HOJE VOCÊ IRÁ APRENDER SOBRE O **A ALIMENTAÇÃO AO LONGO DO ANO.**

PARA ISSO VOCÊ IRÁ REALIZAR AS ATIVIDADES DO **LIVRO DE GEOGRAFIA**, PÁGINAS 102, 103, 104 E 105.

SUA PROFESSORA IRÁ INTERAGIR COM VOCÊ PELO GRUPO DE WHATSAPP.

**14/07/2021 – QUARTA- FEIRA**

**LEITURA DIÁRIA:** [A FESTA DO CAMALEÃO](#)

AUTOR (A): EVERTON FREITAS

### MATEMÁTICA

NO SEU CADERNO FAÇA OS QUADRADINHOS ABAIXO. DEPOIS PINTE A QUANTIDADE INDICADA COM CORES DIFERENTES PARA CADA NÚMERO, EM SEGUIDA ESCREVA O TOTAL.

$9 + 5$ 

--	--	--	--	--	--	--	--	--	--	--	--	--	--	--

 = 

--

$6 + 6$ 

--	--	--	--	--	--	--	--	--	--	--	--	--	--	--

 = 

--

$10 + 2$ 

--	--	--	--	--	--	--	--	--	--	--	--	--	--	--

 = 

--

$11 + 4$ 

--	--	--	--	--	--	--	--	--	--	--	--	--	--	--

 = 

--

$2 + 5$ 

--	--	--	--	--	--	--	--	--	--	--	--	--	--	--

 = 

--


$8 + 7$ 

--	--	--	--	--	--	--	--	--	--	--	--	--	--	--

 = 

--

### LÍNGUA PORTUGUESA



HOJE VOCÊ IRÁ REALIZAR AS ATIVIDADES DO LIVRO DE **LÍNGUA PORTUGUESA**.

PALAVRAS EM JOGO **LETRA F**. PÁGINAS 101, 102, 103 E 104.

SUA PROFESSORA IRÁ INTERAGIR COM VOCÊ PELO GRUPO DE WHATSAPP.

**15/07/2021 – QUINTA- FEIRA**

**LEITURA DIÁRIA:** [A MENINA QUE NÃO GOSTAVA DE FRUTA](#)

AUTOR (ES): SIDÁLIA FERNANDES

## LÍNGUA PORTUGUESA

HOJE IREMOS APRENDER UMA RECEITA DE ALIMENTAÇÃO SAUDÁVEL.

1) NO SEU CADERNO COMPLETE A RECEITA DA VITAMINA DE BANANA SUBSTITUINDO OS DESENHOS PELAS PALAVRAS.

### VITAMINA DE BANANA

AVEIA - LEITE - BANANA - AÇÚCAR - LIQUIDIFICADOR

#### INGREDIENTES



\_\_\_\_\_

1 XÍCARA DE



\_\_\_\_\_

2 COLHERES DE FARELO DE



\_\_\_\_\_

1 COLHER DE



\_\_\_\_\_

#### MODO DE PREPARO

COLOQUE OS INGREDIENTES DENTRO DO BATA TUDO ATÉ MISTURAR BEM. FICA UMA DELÍCIA!



\_\_\_\_\_

2) FAÇA UMA LISTA NO CADERNO COM O NOME DE OUTRAS FRUTAS QUE PODEM SUBSTITUIR A BANANA NA RECEITA DE VITAMINA.



\_\_\_\_\_

\_\_\_\_\_

\_\_\_\_\_


\_\_\_\_\_

\_\_\_\_\_

## HISTÓRIA

QUEM NOS PROTEGE NOS PRIMEIROS ANOS DE VIDA É A NOSSA FAMÍLIA. VAMOS APRENDER MAIS SOBRE ELA REALIZANDO AS ATIVIDADES NO LIVRO DE **HISTÓRIA**. PÁGINAS 40, 41 E 43.

SUA PROFESSORA IRÁ INTERAGIR COM VOCÊ PELO GRUPO DE WHATSAPP.





**16/07/2021 – SEXTA- FEIRA**

**LEITURA DIÁRIA:** [NEM TUDO QUE SOBRA É LIXO](#)  
MUNDO BITA

**ATIVIDADE INTERDISCIPLINAR**



**PROGETO AKATU – HORTOLÂNDIA ATIVIDADE NO GRUPO**

VOCÊ JÁ APRENDEU QUE JOGAMOS NO LIXO MUITAS COISAS E QUE ALGUNS DESSES MATERIAIS QUE VÃO PARAR NO NOSSO LIXO PODERIAM SER REUTILIZADOS OU RECICLADOS, NÃO É MESMO?

OS MATERIAIS QUE PODEM SER REUTILIZADOS OU RECICLADOS CHAMAMOS DE **RESÍDUOS**. AQUELES QUE NÃO TÊM MAIS UTILIDADE NENHUMA CHAMAMOS DE **REJEITO**. LEMBREM-SE NÃO PODEMOS MISTURAR OS MATERIAIS RECICLÁVEIS COM OS NÃO RECICLÁVEIS (ORGÂNICOS E REJEITOS).

ALGUNS DOS RESÍDUOS ORGÂNICOS PODEMOS UTILIZÁ-LOS PARA FAZER COMPOSTAGEM E TRANSFORMÁ-LOS EM ADUBO PARA PLANTAS, COMO AS CASCAS DE FRUTAS.

OBSERVE ABAIXO COMO PODEMOS FAZER ESSA SEPARAÇÃO:



PORÉM NEM TUDO CONSEGUIMOS REUTILIZAR, RECICLAR OU TRANSFORMAR. É O CASO DOS INORGÂNICOS E ALGUNS DELES PREJUDICAM SERIAMENTE O MEIO AMBIENTE E PODEM SER MUITO PERIGOSOS PARA A SAÚDE.



AGORA QUE VOCÊ JÁ SABE COMO SEPARAR OS RESÍDUOS, COPIE O DESENHO ABAIXO NO SEU CADERNO E LIGUE CORRETAMENTE OS PONTOS DA PRIMEIRA E DA SEGUNDA COLUNA.



Fonte da atividade e imagens: Instituto Akatu (adaptado)

LEMBRE-SE!

AO SAIR DE CASA USE MÁSCARA!

SEMPRE QUE PRECISAR, ESTAREMOS AQUI PARA AJUDAR!

**BOM FINAL DE SEMANA!**



## SEMANA DE 19 A 23 DE JULHO

**19/07/2021 – SEGUNDA-FEIRA**

**LEITURA DIÁRIA: ATIREI O PAU NO GATO**  
CANTIGA POPULAR

### LÍNGUA PORTUGUESA

1) LEIA AS DUAS VERSÕES DA CANTIGA POPULAR ABAIXO. SE PRECISAR, PEÇA A AJUDA DE UM ADULTO.


#### ATIREI O PAU NO GATO

ATIREI O PAU NO GATO TO  
MAS O GATO TO  
NÃO MORREU REU REU  
DONA CHICA CA  
ADMIROU-SE SE  
DO BERRO  
DO BERRO  
QUE O GATO DEU  
MI-AUUUUUU


#### NÃO ATIRE O PAU NO GATO

NÃO ATIRE O PAU NO GATO TO  
POR QUE ISSO SO  
NÃO SE FAZ FAZ FAZ  
O GATINHO NHO NHO  
É NOSSO AMIGO GO  
NÃO DEVEMOS  
MALTRATAR OS ANIMAIS  
JAMAIS

FAÇA A LEITURA DAS PALAVRAS ABAIXO E DEPOIS DESENHE NO SEU CADERNO.



GATO




GATINHO

2) OBSERVE A ESCRITA DAS DUAS PALAVRAS ABAIXO. (Responda no caderno)

PALAVRA	NÚMERO DE LETRAS	NÚMERO DE SÍLABAS
GATO		
GATINHO		

### MATEMÁTICA



HOJE VOCÊ IRÁ REALIZAR AS ATIVIDADES DO LIVRO DE **MATEMÁTICA**,

REVISAR OS NÚMEROS E QUANTIDADES, PÁGINAS 44, 45 E 46.

SUA PROFESSORA IRÁ INTERAGIR COM VOCÊ PELO GRUPO DE WHATSAPP.

**20/07/2021 – TERÇA-FEIRA**

**LEITURA DIÁRIA: O RABO DO GATO**

AUTOR (A): MARY FRANÇA E ELIARDO FRANÇA

**LÍNGUA PORTUGUESA**

1) VAMOS CONHECER UM POUCO DA FAMÍLIA SILÁBICA DO **G**. JUNTE A CONSOANTE COM AS VOGAIS PARA FORMAR A SÍLABA INICIAL DE CADA DESENHO. FAÇA EM SEU CADERNO.

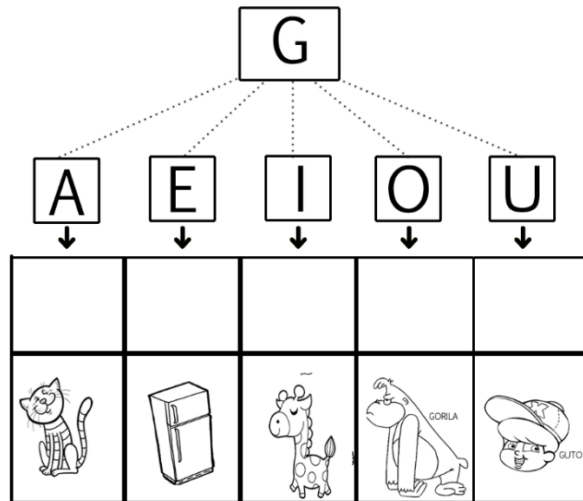


Imagem disponível em: <http://www.xn--espaovivianelais-fpb.com/2019/01/familia-silabica-b-h.html>

2) PREENCHA A SEGUNDA COLUNA DO QUADRO TROCANDO A LETRA INICIAL **G** PELA LETRA **C** E VEJA O QUE ACONTECE. FAÇA NO CADERNO.

<b>G</b>	<b>C</b>
<b>GOLA</b>	
<b>GATO</b>	
<b>GOMA</b>	
<b>GAMA</b>	
<b>GALO</b>	
<b>GOLE</b>	
<b>GOTA</b>	



**GEOGRAFIA**



HOJE VOCÊ IRÁ APRENDER SOBRE O LADO DIREITO E ESQUERDO DO SEU CORPO.

PARA ISSO VOCÊ IRÁ PRECISAR REALIZAR AS ATIVIDADES DO LIVRO DE GEOGRAFIA, PÁGINAS 18, 19, 20 E 21.


SUA PROFESSORA IRÁ INTERAGIR COM VOCÊ PELO GRUPO DE WHATSAPP.

**21/07/2021 – QUARTA-FEIRA**

**LEITURA DIÁRIA: A GALINHA CHOCA**

AUTOR (A): MARY FRANÇA

**LÍNGUA PORTUGUESA**









HOJE VOCÊ IRÁ REALIZAR AS ATIVIDADES DO LIVRO DE **LÍNGUA PORTUGUESA**.

PALAVRAS EM JOGO **LETRA G**. PÁGINAS 131, 132, 133 E 134.







SUA PROFESSORA IRÁ INTERAGIR COM VOCÊ PELO GRUPO DE WHATSAPP.

**MATEMÁTICA**

1) OBSERVE O QUADRO DE NÚMEROS E PERCEBA QUE ALGUNS ESTÃO FALTANDO. ESCREVA NO SEU CADERNO O NÚMERO QUE DEVERIA ESTAR ATRÁS DOS SÍMBOLOS.

1	2	3		5
6	7	8	9	
11	12		14	15
	17	18	19	20
21		23	24	25
26	27	28		30




**22/07/2021 – QUINTA-FEIRA**

**LEITURA DIÁRIA: O QUE É O QUE É?  
ÁRVORE DO SABER**


## LÍNGUA PORTUGUESA

1) PEÇA A AJUDA DE UM ADULTO PARA RESPONDER AS ADVINHAS ABAIXO. DEPOIS QUE VOCÊ DESCOBRIR DESENHE A FIGURA NO SEU CADERNO E ESCREVA A RESPOSTA.


- É GOSTOSO E GELADINHO.  
VEM SEMPRE NO PALITO.  
NO VERÃO NINGUÉM ME ESQUECE.  
NO CALOR É O PREFERIDO.




- É PEQUENO E DELICADO.  
GOSTA MUITO DE CANTAR.  
É COBERTO DE PENINHAS.  
GOSTA MUITO DE VOAR.



- NÃO CONSEGUE ANDAR SOZINHO.  
CORRE ATÉ QUANDO NÃO QUER.  
PODE SER GRANDE OU PEQUENO.  
MAS TEM O TAMANHO DO PÉ.



- ABANA A CAUDA CONTENTE.  
LATE SEMPRE QUE HÁ RAZÃO.  
É BOM AMIGO DA GENTE.  
GUARDA A CASA O NOSSO ...



## CIÊNCIAS

A ÁGUA É MUITO IMPORTANTE PARA OS SERES HUMANOS E TODOS OS SERES VIVOS DO PLANETA TERRA. DEVEMOS CUIDAR BEM DELA E ECONOMIZAR PARA NÃO FALTAR. VAMOS ASSISTIR AO VÍDEO SOBRE OS BENEFÍCIOS DA ÁGUA? CLIQUE NO LINK ABAIXO:

[A ÁGUA](#)

1) FAÇA UMA PESQUISA EM JORNAIS, REVISTAS OU DESENHE NO SEU CADERNO COMO PODEMOS PRESERVAR A ÁGUA. DEPOIS RELATE PARA SEU PROFESSOR.



**23/07/2021 – SEXTA-FEIRA**

**LEITURA DIÁRIA: [O LIVRO DO PLANETA TERRA](#)**

AUTOR (ES): TODD PARR

## ATIVIDADE INTERDISCIPLINAR

CUIDADOS COM O MEIO AMBIENTE!

VOCÊ SABE O QUE FAZER COM O ÓLEO DE COZINHA USADO? COMO DESCARTÁ-LO CORRETAMENTE?

ASSISTA AO VÍDEO AULA PREPARADA PELA NOSSA ESCOLA COM MUITO CARINHO SOBRE O DESCARTE CORRETO DE ÓLEO DE COZINHA! CLIQUE NO LINK ABAIXO:

**Óleo e água**  
não se misturam  
A solução é reciclar



[VÍDEO MEIO AMBIENTE](#)

Imagem disponível em: <http://site.sabesp.com.br/site/interna/Default.aspx?secaold=82>

AGORA QUE VOCÊ APRENDEU COMO DESCARTAR CORRETAMENTE O ÓLEO DE COZINHA USADO FAÇA A SUA PARTE! JUNTE O ÓLEO DE COZINHA USADO DA SUA CASA E LEVE EM UM POSTO DE COLETA! NÃO SE ESQUEÇA DE REGISTRAR ESSE MOMENTO E ENVIAR PARA SUA PROFESSORA! (LEMBRANDO QUE NA ESCOLA ESTAMOS COLETANDO ÓLEO USADO).



Imagem disponível em: <http://portaldoprofessor.mec.gov.br/fichaTecnicaAula.html?aula=37872>

Imagem disponível em: <https://itu.sp.gov.br/prefeitura-de-itu-lanca-campanha-reciclaoleo-para-intensificar-coleta-adequada-de-oleo-de-cozinha-nacidade/>

**O MEIO AMBIENTE AGRADECE!**

LEMBRE-SE!

AO SAIR DE CASA USE MÁSCARA!

SEMPRE QUE PRECISAR, ESTAREMOS AQUI PARA AJUDAR!

**BOM FINAL DE SEMANA!**