



EMEF. SAMUEL DA SILVA MENDONÇA / EMEI JARDIM NOVA
EUROPA
ATIVIDADES JARDIM II
26/07/2021

FAZER ARTÍSTICO, CRIAÇÃO DE DESENHO.

GRAFAR E RECONHECER AS LETRAS.

QUERIDO ALUNO, DANDO CONTINUIDADE NAS ATIVIDADES DAS OLIMPIADAS, HOJE VAMOS CONHECER AS CORES DAS MEDALHAS.

TEMOS A MEDALHA DE OURO, DE PRATA E DE BRONZE. VOCÊ TERÁ QUE DESENHAR NO SEU CADERNO E COM O AUXÍLIO DE UM ADULTO ESCREVER O NOME DE CADA COLOCAÇÃO. VAMOS LÁ! TIRE FOTO E POSTE NO GRUPO DE WHATSAPP.



1º LUGAR	2º LUGAR	3º LUGAR


ATIVIDADES JARDIM II

27/07/2021

FAZER ARTÍSTICO, CRIAÇÃO DE DESENHO.

QUERIDO ALUNO NAS OLIMPÍADAS ALÉM DAS MEDALHAS NÓS TEMOS O PODIUM. NO PODIUM SOBEM OS 3 PRIMEIROS COLOCADOS DE UMA DETERMINADA MODALIDADE E NA ATIVIDADE DE HOJE VOCÊS VÃO DESENHAR OS 3 PRIMEIROS VENCEDORES. O REGISTRO PODE SER FEITO EM SEU CADERNO. TIRE FOTO E POSTE NO GRUPO DE WHATSAPP.

FONTE: PNGWING



ATIVIDADES JARDIM II
28/07/2021
FAZER ARTÍSTICO CRIAÇÃO DE DESENHO.

ESPAÇO/TEMPO.

QUERIDO ALUNO, A OLIMPÍADA ESTÁ OCORRENDO EM UM DETERMINADO MÊS DO ANO, LOGO ABAIXO TEMOS UM QUADRO COM OS MESES. IDENTIFIQUE E FALE EM VOZ ALTA QUE MÊS É ESSE. GRAVE UM ÁUDIO OU VÍDEO FALANDO O MÊS. POSTE NO GRUPO DE WHATSAPP

JANEIRO	MARÇO	MAIO	JULHO	SETEMBRO	NOVEMBRO
FEVEREIRO	ABRIL	JUNHO	AGOSTO	OUTUBRO	DEZEMBRO

AGORA QUE VOCÊS JÁ IDENTIFICARAM, ESSE MÊS TAMBÉM É DO INVERNO, UMA ESTAÇÃO MAIS FRIA E QUE PRECISAMOS DE ROUPAS QUE NOS AQUECEM. DESENHE NO SEU CADERNO ALGUMAS PEÇAS QUE PODEM NOS AQUECER NESTA ESTAÇÃO DO ANO. TIRE FOTO E POSTE NO GRUPO DE WHATSAPP.

FONTE: DREAMSTIME



ATIVIDADES JARDIM II

29/07/2021

FAZER ARTÍSTICO.

QUERIDO ALUNO, QUE TAL CRIAR UM JOGO DE FRESCOBOL A PARTIR DE PALITOS DE SORVETE OU DE PICOLÉ E PRATINHOS DESCARTÁVEIS? ATRAVÉS DESSAS RAQUETES IMPROVISADAS COM RECICLAGEM VOCÊ PODE DEIXAR AS CRIANÇAS BRINCAREM COM BOLINHAS OU BEXIGAS. VOCÊ VAI AMAR!

FONTE: COMOFAZEREMCASA.NET



COMPARTILHE NO GRUPO DE WHATSAPP PARA VERMOS ESSA
DIVERSÃO EM FAMÍLIA.


ATIVIDADES JARDIM II
30/07/2021

FAZER ARTÍSTICO.

QUERIDA CRIANÇA, NOSSA ATIVIDADE DE HOJE É BEM DIVERTIDA. VOCÊ VAI PRECISAR DE FITA CREPE, UMA BOLINHA E DOIS CANUDOS. COM O AUXÍLIO DE UM ADULTO VOCÊ VAI CRIAR UM CAMPO DE FUTEBOL FAZENDO MARCAÇÕES COM A FITA CREPE E GANHA QUEM MARCAR O GOL.

AH! NÃO SE ESQUEÇA DE COMPARTILHAR NO NOSSO GRUPO DE WHATSAPP.

FONTE: TEMPOJUNTO.COM



ATIVIDADES JARDIM II

02/08/2021.

GRAFAR E RECONHECER AS LETRAS.

OLÁ CRIANÇAS! TUDO BEM? NESTA SEMANA VAMOS TRABALHAR O TEMA “ PAPAÍ”, POIS DIA 08 DE AGOSTO, DOMINGO PRÓXIMO VAI SER O DIA DOS PAIS.

VAMOS APRENDER A ESCREVER A PALAVRA PAPAÍ. COPIE NO SEU CADERNO E REALIZE A ATIVIDADE, DEPOIS TIRE FOTO OU GRAVE UM VÍDEO, POSTE NO GRUPO DE WHATSAPP.

P	A	P	A	I

QUAL É A PRIMEIRA LETRA DA PALAVRA PAPAÍ?

QUAL É A ÚLTIMA LETRA DA PALAVRA PAPAÍ?

QUANTAS LETRAS TEM A PALAVRA PAPAÍ?

QUAIS SÃO AS VOGAIS DA PALAVRA PAPAÍ?

--	--

ATIVIDADES JARDIM II

03/08/2021

SEQUÊNCIA NUMÉRICA.
RECONHECER A PALAVRA PAI.

OLÁ CRIANÇAS! HOJE VAMOS DE MATEMÁTICA.

PEÇA A JUDA DE UM ADULTO PARA COPIAR O TRECHO DA MÚSICA E RESPONDA NO CADERNO.

1- ENCONTRE E PINTE A PALAVRA PAI NO TEXTO ABAIXO:

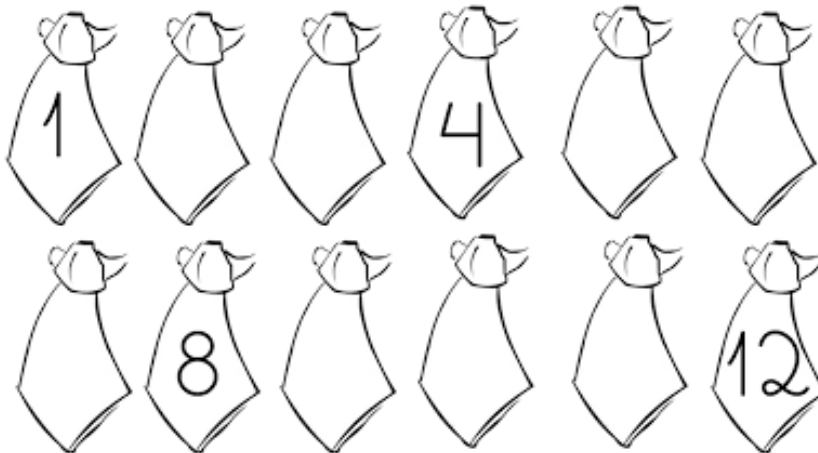
MEU PAI, MEU AMIGO,
FIEL COMPANHEIRO,
EXEMPLO VERDADEIRO,
PARA MIM...

MÚSICA: CRISTINA MEL



2- MEU PAI COMPLETOU UMA DÚZIA DE GRAVATAS EM SUA COLEÇÃO.
QUAL NUMERAL REPRESENTA UMA DÚZIA?

3- COMPLETE A SEQUÊNCIA NUMÉRICA NAS GRAVATAS DO PAPAI.



FONTE PINTEREST.


ATIVIDADES JARDIM II

04/08/2021



OLÁ CRIANÇAS!

QUANTIDADE (RELAÇÃO NÚMERO- NUMERAL, MAIS E MENOS)

RESPONDA EM SEU CADERNO.



VAMOS CONTAR AS ROUPAS DO PAPAI !



QUAL PEÇA DE ROUPA O PAPAI TEM MAIS? _____

QUAL PEÇA DE ROUPA O PAPAI TEM MENOS? _____

FONTE SÓ ESCOLA.

ATIVIDADES JARDIM II

05/08/2021.

FAZER ARTÍSTICO, CRIAÇÃO DE DESENHO.

OLÁ CRIANÇAS!

VAMOS OUVIR A HISTÓRIA PAI DE TODOS OS TIPOS POR BISNAGAS KIDS.

VOCÊ SABE QUAL É O TIPO DO SEU PAI? FAÇA UM DESENHO BEM BONITO DO TIPO DO SEU PAI, TIRE FOTO OU GRAVE UM VÍDEO. POSTE NO GRUPO DE WHATSAPP.

ACESSE AO LINK ABAIXO.

<https://youtu.be/cjz0mEioUZY>



ATIVIDADES JARDIM II

06/08/2021

FAZER ARTÍSTICO, CRIAÇÃO DE DESENHO.

OLÁ CRIANÇAS! HOJE VOCÊ COM AJUDA DE UM ADULTO VAI CONFECCIONAR UM CARTÃO PARA O PAPAI. SUGESTÕES: GUACHE PARA PINTAR A MÃOZINHA, CANETINHA PARA ENFEITAR A FOLHA DE CADERNO. USE SUA IMAGINAÇÃO. DIVIRTA-SE FAZENDO ARTE PARA O PAPAI. TIRE FOTO, OU GRAVE UM VÍDEO FAZENDO. POSTE NO GRUPO DE WHATSAPP.



FONTE PINTEREST