



26 a 30 de julho

Atividades complementares para os alunos da Educação Especial (Inclusão)

Jardim I E II, 2º ANO C e D, 3º ANO C, 4º ano C e 5º ano C e D

CRIANDO FANTOCHES (atividade para o PORTAL DA EDUCAÇÃO)

Objetivo:


Desenvolver a expressão oral, pensamentos e sentimentos.

Materiais:


Recicláveis diversos.

Desenvolvimento:


Escolher um dos fantoches abaixo. Confeccionar com a família utilizando os materiais que tiver em casa.



Para palito de sorvete ou de churrasco, recortar, pintar e colar.



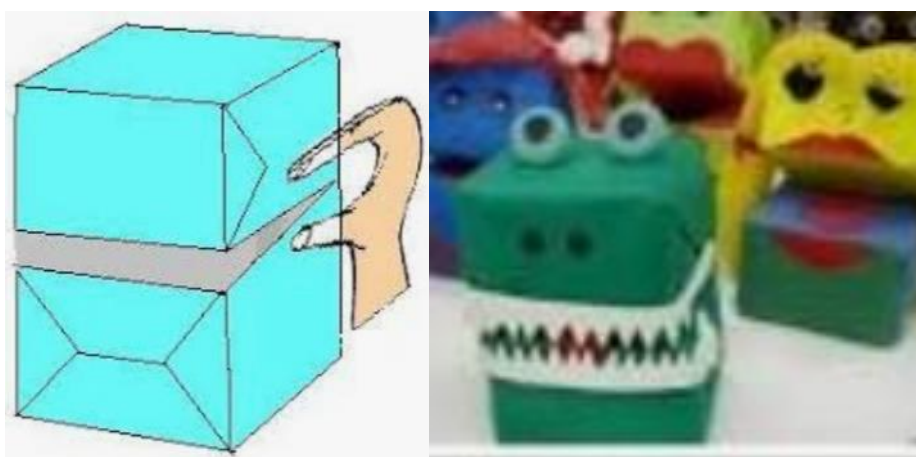
Para lápis ou caneta, recortar e colar



Para o dedo, recortar e encaixar nos dedos



De meia, criar o fantoche e colocar no braço.



De caixinha de leite



De copinho de danone

Fonte imagens: Pinterest.com

As famílias deverão fazer o registro da realização das atividades. Se possível, enviar fotos ou vídeos para a professora do AEE.



02 a 06 de agosto

**Atividades complementares para os alunos da
Educação Especial (Inclusão)
Jardim I**

PAREAMENTO FIGURA SOMBRA (atividade impressa)

Objetivo:

Estabelecer semelhanças e diferenças.

Materiais:





Atividade impressa.

Papel resistente (cartão ou papelão)

Desenvolvimento:

Recortar as imagens, colar em papel resistente, formar os pares correspondentes.







Fonte: *Eu ele é o autismo.*

As famílias deverão fazer o registro da realização das atividades. Se possível, enviar fotos ou vídeos para a professora do AEE.



Atividades complementares para os alunos da Educação Especial (Inclusão) Jardim II e 5° D

JOGO DA MEMÓRIA (atividade impressa)

Objetivo:

Estabelecer semelhanças e diferenças. Estimular o raciocínio.

Materiais:

Atividade impressa.

Papel resistente (cartão ou papelão)

Desenvolvimento:

Recortar as imagens, colar em papel resistente, formar os pares correspondentes.





Fonte: *Eu ele é o autismo.*

As famílias deverão fazer o registro da realização das atividades. Se possível, enviar fotos ou vídeos para a professora do AEE.



Atividades complementares para os alunos da Educação Especial (Inclusão) 2º ANO C (1) e 5º ANO C

QUEM É O INTRUSO? (atividade impressa)

Objetivo:

Desenvolver o raciocínio e a percepção visual.

Materiais:


Atividade impressa.

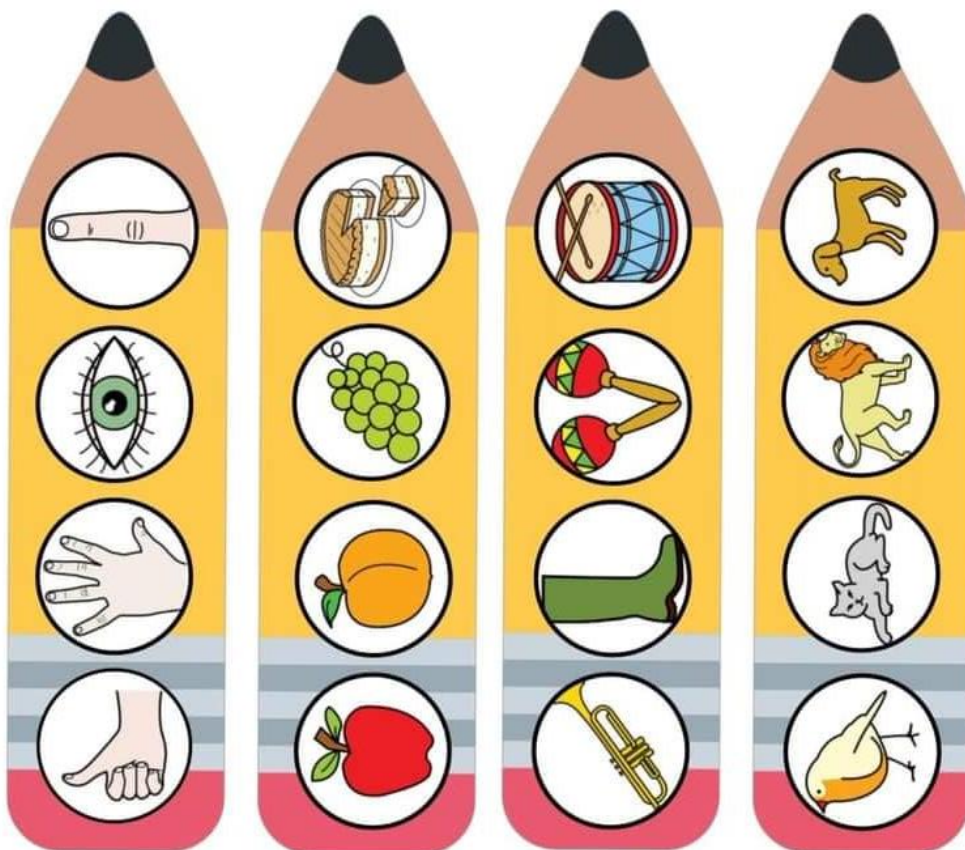
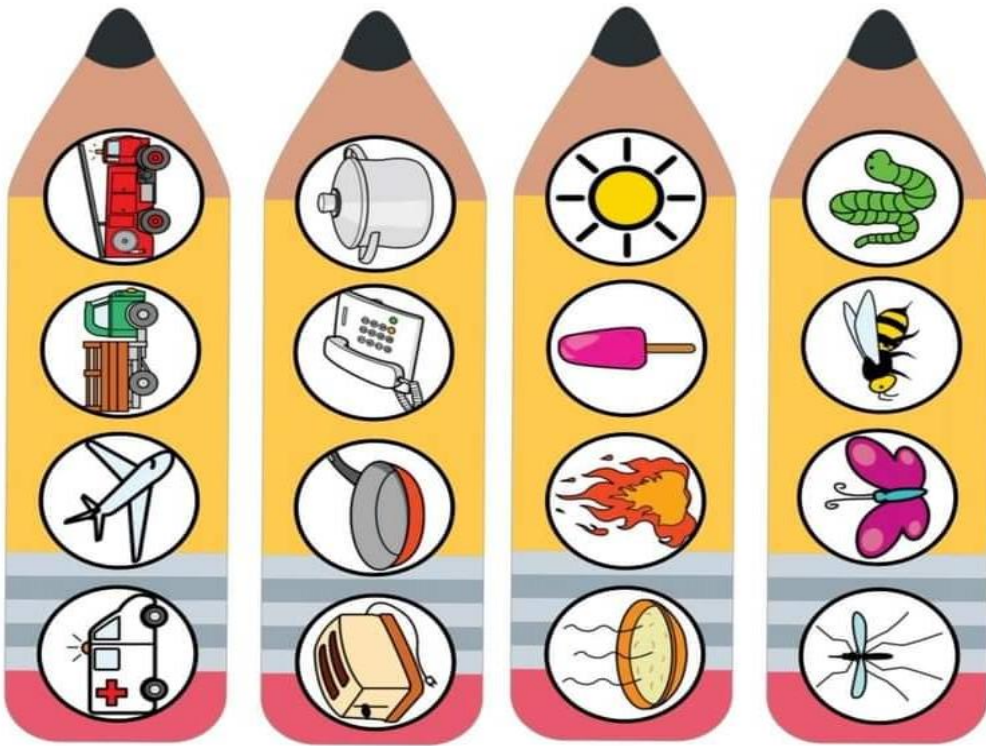
Papel resistente.

Prendedor de roupas.

Desenvolvimento:

Recortar as imagens e colar em papel resistente. Em cada fileira há uma figura que não se encaixa no conjunto. Identificá-la e marcá-la com o prendedor.





Fonte: Eu ele é o autismo.

As famílias deverão fazer o registro da realização das atividades. Se possível, enviar fotos ou vídeos para a professora do AEE.



Atividades complementares para os alunos da Educação Especial (Inclusão) 2º ANO C (2)

CAÇA PALAVRAS (atividade impressa)

Objetivo:

Estimular a leitura e o raciocínio.

Materiais:

Atividade impressa.

Lápis.

Desenvolvimento:

Encontrar as palavras ou os nomes das imagens.



CIRCO

CAÇA-PALAVRAS

MÁGICO - EQUILIBRISTA - PIPOCA
PALHAÇO - MALABARISTA - CIRCO
FOCA - ELEFANTE - LEÃO



M Á G I C O K V L O Y R W
N B E Q U I L I B R I S T A
H M U Y W S Q P I P O C A
P A L H A Ç O X Z Q R T Y
O P I M A L A B A R I S T A
C I R C O J K L M N B V C I
Q E R T Y U O P D F O C A
E L E F A N T E G H J K L C
P O U Y T R R W Q L E Ñ O



NOME: _____



A S F R U T A S

CAÇA-PALAVRAS

A	B	A	C	A	X	I	J	K	P
U	S	D	F	Y	A	M	O	R	A
M	A	Ç	Ã	B	K	D	Q	X	Z
I	T	M	A	C	U	R	A	J	Ã
U	V	A	Ç	L	P	Y	T	R	E
L	A	R	A	N	J	A	Z	X	F
T	F	S	I	B	A	N	A	N	A
C	A	Q	U	I	G	S	X	Z	O
K	F	D	H	J	L	I	M	Ã	O

-ABACAXI -AMORA -MAÇA
 -MARACUJÃ -UVA -LARANJA
 -BANANA -CACUI -LIMÃO

Fonte: Pinterest

As famílias deverão fazer o registro da realização das atividades. Se possível, enviar fotos ou vídeos para a professora do AEE.



Atividades complementares para os alunos da Educação Especial (Inclusão) 2º ANO D

CAÇA PALAVRAS (atividade para o Blog)

Objetivo:

Estimular a leitura e o raciocínio.

Materiais:

Atividade impressa.

Lápis.

Desenvolvimento:

Encontrar as palavras ou os nomes das imagens.



As famílias deverão fazer o registro da realização das atividades. Se possível, enviar fotos ou vídeos para a professora do AEE.



Atividades complementares para os alunos da Educação Especial (Inclusão) 3º ANO C

JOGO: REPRODUZINDO AS SEQUÊNCIAS (atividade para o Blog)

Objetivo:

Estimular o raciocínio.

Materiais:

Papelão.

Retalhos de Eva.

Papel cartão.

Desenvolvimento:

Com o papel cartão, confeccionar várias sequências de cores. Com o papelão, fazer a cartela vazia (modelo). Recortar círculos de eva coloridos. Reproduzir as sequências na cartela vazia rapidamente.



Fonte: Pinterest.com

As famílias deverão fazer o registro da realização das atividades. Se possível, enviar fotos ou vídeos para a professora do AEE.



Atividades complementares para os alunos da Educação Especial (Inclusão) 4º ANO C

JOGO: REPRODUZINDO AS SEQUÊNCIAS (atividade para o Blog)

Objetivo:

Estimular o raciocínio.

Materiais:

Papelão.

Retalhos de Eva.

Papel cartão.

Desenvolvimento:

Com o papel cartão, confeccionar várias sequências de cores. Com o papelão, fazer a cartela vazia (modelo). Recortar círculos de eva coloridos. Reproduzir as sequências na cartela vazia rapidamente.



As famílias deverão fazer o registro da realização das atividades. Se possível, enviar fotos ou vídeos para a professora do AEE.