



ANEXO II
QUADRO DE ROTINAS DIÁRIAS

Escola: **EMEF SAMUEL DA SILVA MENDONÇA**

Professor (a): Teresa e Vilma

Ano/turma: 1º ano A, B e C

Queridos (as) alunos (as), tudo bem?

Estamos com saudades! Mas, ainda precisamos nos cuidar e manter um distanciamento social! Esse é um quadro em que vou anotar a sua rotina diária. Lembra que na escola fazíamos uma rotina na lousa? Agora estou enviando para você! Fique atento as atividades propostas a cada dia e não se esqueça do cabeçalho! Ah, a cada dia terá uma leitura para você!

Com carinho,

Dia da semana	Rotina diária: descrição das atividades 23/08 A 27/08
Segunda – feira Data: 23/08/2021	<p>Leitura diária: Folclore Brasileiro, Bisnagas Kids. Disponível em: https://www.youtube.com/watch?v=MSc8N0i5KaU acesso em 13/08/2021.</p> <p>Língua Portuguesa: veja as atividades preparadas por seu professor no Portal da Educação.</p> <p>Matemática: veja as atividades preparadas por seu professor no Portal da Educação.</p> <p>Que tal se exercitar um pouquinho? Dê uma olhada no Blog na atividade preparada pelo professor de Educação Física.</p>
Terça-feira Data: 24/08/2021	<p>Leitura diária: Música do Saci, Turma do Folclore. Disponível em: https://www.youtube.com/watch?v=IjTSqTkaseA acesso em 13/08/2021</p> <p>Língua Portuguesa: veja as atividades preparadas por seu professor no Portal da Educação.</p> <p>Matemática: veja as atividades preparadas por seu professor no Portal da Educação. Atividade do livro, página 68 e 69. Atividades serão realizadas com a interação do professor.</p> <p>Hoje é dia de aprender uma nova língua: Vamos estudar Inglês! Dê uma olhadinha no Blog na aula que a Teacher preparou para você!</p>
Quarta-feira Data: 25/08/2021	<p>Leitura diária: A lenda do Boitatá, Bisnagas Kids. Disponível em: https://www.youtube.com/watch?v=ZlehddJNGqE acesso em 13/08/2021</p> <p>Língua Portuguesa: veja as atividades preparadas por seu professor no Portal da Educação.</p> <p>Matemática: atividade do livro, página 70 e 71. Atividades serão realizadas com a interação do professor.</p> <p>Que tal fazer uma atividade de Arte e exercitar sua criatividade? Dê uma olhada na atividade de Arte em nosso Blog.</p>
Quinta-feira Data: 26/08/2021	<p>Leitura diária: Lenda da lara, Turma do folclore. Disponível em: https://www.youtube.com/watch?v=qDnVgMcJDA acesso em 13/08/2021</p> <p>Língua Portuguesa: veja as atividades preparadas por seu professor no Portal da Educação.</p> <p>Matemática: atividade do livro, página 72. Atividades serão realizadas com a interação do professor.</p>
Sexta-feira Data: 27/08/2021	<p>Leitura diária: Brincando de amarelinha, Desenho infantil educativo Animazoo. Disponível em: https://www.youtube.com/watch?v=XyKyYImVRT0 acesso em 13/08/2021</p> <p>Atividade Interdisciplinar: Hoje você irá conhecer algumas brincadeiras folclóricas. E realizar as atividades do livro de História, páginas 92, 93 e 94. As atividades serão realizadas com a interação do professor. Veja a atividade preparada pelas professoras no Portal da Educação.</p>

Dia da semana	Rotina diária: descrição das atividades 30/08 A 03/09
Segunda – feira Data: 30/08/2021	<p>Leitura diária: Nana neném, Cantiga popular. Disponível em: https://www.youtube.com/watch?v=iKBq5n3FNCE&t=3s acesso em 13/08/2021.</p> <p>Língua Portuguesa: veja as atividades preparadas por seu professor no Portal da Educação.</p> <p>Que tal se exercitar um pouquinho? Dê uma olhada no Blog na atividade preparada pelo professor de Educação Física..</p>
Terça-feira Data: 31/08/2021	<p>Leitura diária: Valentina e o Não, Regina Pascoal Becker. Disponível em: https://www.youtube.com/watch?v=FUy6J6oyG6A acesso em 13/08/2021</p> <p>Língua Portuguesa veja as atividades preparadas por seu professor no Portal da Educação.</p> <p>Matemática: veja as atividades preparadas por seu professor no Portal da Educação.</p> <p>Hoje é dia de aprender uma nova língua: Vamos estudar inglês! Dê uma olhadinha no Blog na aula que a Teacher preparou para você!</p>
Quarta-feira Data: 01/09/2021	<p>Leitura diária: A lagartinha comilona, Erick Carle. Disponível em: https://www.youtube.com/watch?v=-xlu6CT1NLM acesso em 13/08/2021</p> <p>Matemática: veja as atividades preparadas por seu professor no Portal da Educação.</p> <p>Língua Portuguesa: atividade do livro nas páginas 174,175 e 176. Atividades serão realizadas com a interação do professor.</p> <p>Que tal fazer uma atividade de Arte e exercitar sua criatividade? Dê uma olhada na atividade de Arte em nosso Blog.</p>
Quinta-feira Data:02/09/2021	<p>Leitura diária: O nariz da zebrinha listradinha, Gina Borges. Disponível em: https://www.youtube.com/watch?v=G0yNz1xJOcE acesso em 13/08/2021</p> <p>Língua Portuguesa: veja as atividades preparadas por seu professor no Portal da Educação.</p> <p>Matemática: veja as atividades preparadas por seu professor no Portal da Educação.</p>
Sexta-feira Data: 03/09/2021	<p>Leitura diária: Nicolau tinha uma ideia, Ruth Rocha. Disponível em: https://www.youtube.com/watch?v=dxckF1LY2gs acesso em 13/08/2021</p> <p>Atividade Interdisciplinar: Hoje você irá aprender o que é distanciamento social e algumas brincadeiras que podemos realizar durante o período da pandemia. Veja a atividade preparada pelas professoras no Blog.</p>



EMEF SAMUEL DA SILVA MENDONÇA

1º ANOS A, B, C

SEMANA DE 23/08 A 27/08/2021

SEGUNDA-FEIRA - 23/08/2021

LEITURA DIÁRIA

FOLCLORE BRASILEIRO
AUTOR (ES): BISGA KIDS

LÍNGUA PORTUGUESA

NO DIA **22 DE AGOSTO** COMEMORAMOS O “**FOLCLORE BRASILEIRO**” E DURANTE ESTA SEMANA VAMOS CONHECER UM POUCO MAIS SOBRE ELE.

O FOLCLORE CONSTITUI-SE DOS ELEMENTOS QUE FAZEM PARTE DA CULTURA POPULAR E TEM COMO SÍMBOLOS: AS FESTAS, DANÇAS, RÍTMOS, JOGOS, LENDAS E CRENÇAS TRADICIONAIS. (FONTE: O PRÓPRIO PROFESSOR)

1) NO SEU CADERNO ESCREVA NOVAS PALAVRAS COM AS LETRAS DA PALAVRA FOLCLORE.

F ESTA _____
O _____
L _____
C _____
L _____
O _____
R _____
E _____



MATEMÁTICA

1) VAMOS TREINAR MAIS LEITURA E ESCRITA DOS NÚMEROS.

0 – ZERO

1 – UM

2 – DOIS

3 – TRÊS

4 – QUATRO

5 – CINCO

6 – SEIS

7 – SETE

8 – OITO

9 - NOVE

10 – DEZ

2) NO SEU CADERNO ESCREVA O NÚMERO CORRESPONDENTE A CADA NOME:

QUATRO

SETE

OITO

DOIS

CINCO

DEZ

3) ORGANIZE OS NÚMEROS NO SEU CADERNO EM ORDEM CRESCENTE, DO MENOR PARA O MAIOR.

--	--	--	--	--	--

TERÇA-FEIRA - 24/08/2021

LEITURA DIÁRIA

MÚSICA DO SACI

AUTOR (ES): TURMA DO FOLCLORE

LÍNGUA PORTUGUESA

1) HOJE VAMOS CONHECER O PERSONAGEM **SACI-PERERÊ**.

O **SACI-PERERÊ** É UM MENINO NEGRO E MUITO LEVADO, QUE TEM UMA PERNA SÓ, FUMA CACHIMBO E TEM UM GORRO VERMELHO QUE TEM PODERES MÁGICOS.

O SACI ADORA FAZER TRAVESSURAS, COMO QUEIMAR A COMIDA, ESPANTAR O GADO, ASSUSTAR VIAJANTES SOLITÁRIOS E DAR NÓ NAS CRINAS DOS CAVALOS.

(FONTE: TEXTO ADAPTADO PELA PROFESSORA)



2) OBSERVE O QUADRO DO ALFABETO ABAIXO E ESCREVA NO SEU CADERNO. EM SEGUIDA CIRCULE AS LETRAS DO NOME DO **SACI-PERERÊ**. DEPOIS RESPONDA

**A - B - C - D - E - F - G - H - I - J - K - L -
M - N - O - P - Q - R - S - T - U - V - W - X
- Y - Z**

A) QUANTAS LETRAS TEM O NOME SACI-PERERÊ: _____

B) QUANTAS LETRAS VOCÊ CIRCULOU NO ALFABETO: _____

C) A QUANTIDADE DE LETRAS QUE VOCÊ CIRCULOU É A MESMA DA PALAVRA? O QUE VOCÊ ACHA QUE ACONTECEU?

MATEMÁTICA

1) OBSERVE A ESCRITA DOS NÚMEROS, DEPOIS ESCREVA NO SEU CADERNO.

10 - DEZ

11 – ONZE

12 – DOZE

13 – TREZE

14 – QUATORZE

15 – QUINZE

16 – DEZESSEIS

17 – DEZESSETE

18 – DEZOITO

19 – DEZENOVE

20 - VINTE

2) NO SEU CADERNO ESCREVA O NÚMERO CORRESPONDENTE A CADA NOME:

DEZ

DEZESSETE


TREZE

DEZENOVE

QUINZE

VINTE

2) REALIZE AS ATIVIDADES DO LIVRO DE MATEMÁTICA DAS PÁGINAS 68 E 69, PARA APRENDER AINDA MAIS.



SUA PROFESSORA IRÁ INTERAGIR COM VOCÊ PELO GRUPO DO WHATSAPP.

QUARTA- FEIRA - 25/08/2021

LEITURA DIÁRIA

[A LENDA DO BOITATÁ](#)
AUTOR (ES): BISNAGA KIDS

LÍNGUA PORTUGUESA

1) HOJE VAMOS CONHECER O PERSONAGEM **BOITATÁ**.

BOITATÁ É REPRESENTADO POR UMA COBRA DE FOGO QUE PROTEGE AS MATAS E OS ANIMAIS E TEM A CAPACIDADE DE PERSEGUIR E MATAR AQUELES QUE DESRESPEITAM A NATUREZA.

ACREDITA-SE QUE ESTE MITO É DE ORIGEM INDÍGENA E QUE SEJA UM DOS PRIMEIROS DO FOLCLORE BRASILEIRO.

(FONTE: TEXTO ADAPTADO PELA PROFESSORA)



2) OBSERVE ABAIXO A PALAVRA BOITATÁ. DEPOIS RESPONDA NO SEU CADERNO:

BOITATÁ

A) QUAL A PRIMEIRA LETRA DA PALAVRA: _____

B) QUAL A ÚLTIMA LETRA DA PALAVRA: _____

C) QUANTAS LETRAS NO TOTAL: _____

D) QUANTAS SÍLABAS TEM A PALAVRA _____

3) UMA PALAVRA DENTRO DA OUTRA.

NA PALAVRA BOITATÁ, APARECE O NOME DE UM ANIMAL QUE TEM CHIFRES.

QUE ANIMAL É ESSE? NO SEU CADERNO DESENHE E ESCREVA O NOME DELE.

MATEMÁTICA

1) VAMOS TREINAR MAIS LEITURA E ESCRITA DOS NÚMEROS.

20 – VINTE

21 – VINTE E UM

22 – VINTE E DOIS

23 – VINTE E TRÊS

24 – VINTE E QUATRO

25 – VINTE E CINCO

26 – VINTE E SEIS

27 - VINTE E SETE

28 – VINTE E OITO

29 – VINTE E NOVE

30 - TRINTA

2) NO SEU CADERNO ESCREVA O NÚMERO CORRESPONDENTE A CADA NOME:

VINTE E SEIS

VINTE E SETE


VINTE E TRÊS

VINTE E NOVE

VINTE E CINCO

TRINTA

3) VAMOS APRENDER NÚMEROS EM ORDEM CRESCENTE E DECRESCENTE.



REALIZE AS ATIVIDADES DO LIVRO DE MATEMÁTICA NAS PÁGINAS 70 E 71.

SUA PROFESSORA IRÁ INTERAGIR COM VOCÊ PELO GRUPO DO WHATSAPP.

QUINTA-FEIRA - 26/08/2021

LEITURA DIÁRIA

[LENDA DA IARA](#)

AUTOR (ES): TURMA DO FOLCLORE

LÍNGUA PORTUGUESA

1) HOJE IREMOS CONHECER A LENDA DA **IARA**


A **IARA** É UMA LENDA DO FOLCLORE BRASILEIRO.

ELA É UMA LINDA SEREIA QUE VIVE NO RIO AMAZONAS, SUA PELE É MORENA, POSSUI CABELOS LONGOS E OLHOS PRETOS.

A IARA COSTUMA TOMAR BANHO NOS RIOS E CANTAR UMA MELODIA IRRESISTÍVEL, DESTA FORMA OS HOMENS QUE A VEÊM NÃO CONSEGUEM RESISTIR AOS SEUS ENCANTOS E PULAM DENTRO DO RIO E MORREM. ASSIM ELA CONSEGUE PROTEGER OS ANIMAIS AQUÁTICOS.

(FONTE: TEXTO ADAPTADO PELA PROFESSORA)

1) NO SEU CADERNO COMPLETE A ESCRITA DOS NOMES DOS PERSONAGENS FOLCLÓRICOS COM AS VOGAIS (A E I O U).



L ___ B ___ S ___ M ___ M

C ___ R ___ P ___ R ___

B ___ T ___


S ___ C ___

C ___ C ___

2) VOCÊ SABE O QUE SÃO ANIMAIS AQUÁTICOS? CONVERSE COM UM ADULTO SOBRE ISSO E LOGO APÓS, DESENHE NO SEU CADERNO UM ANIMAL AQUÁTICO E ESCREVA O NOME DELE.



MATEMÁTICA



VOCÊ SABIA QUE A AMARELINHA É UMA BRINCADEIRA FOLCLÓRICA?

VAMOS CONTAR COM A AMARELINHA, REALIZANDO AS ATIVIDADES DO LIVRO DE MATEMÁTICA NA PÁGINA 72.

SUA PROFESSORA IRA INTERAGIR COM VOCÊ PELO GRUPO DO WHATSAPP.

LEITURA DIÁRIA

VÍDEO BRINCANDO DE AMARELINHA
DESENHO INFANTIL EDUCATIVO ANIMAZOO

ATIVIDADE INTERDISCIPLINAR

HOJE VAMOS DIALOGAR SOBRE BRINCADEIRAS QUE FAZEM PARTE DO NOSSO FOLCLORE.

NA ÉPOCA EM QUE SEUS AVÓS ERAM CRIANÇAS, OS BRINQUEDOS ERAM MAIS SIMPLES. GERALMENTE ERAM FEITOS DE MADEIRA, PANÓ OU DE METAL.

MUITAS CRIANÇAS REAPROVEITAVAM MATERIAIS QUE ENCONTRAVAM EM CASA E CRIAVAM SEUS PRÓPRIOS BRINQUEDOS.


(FONTE: LIVRO BURITI MAIS HISTÓRIAS PAG. 92 1º ANO EDITORA MODERNA)

 <p>BILBOQUÊ FEITO DE PLÁSTICO</p>	<p>PÉS DE LATA</p> 	<p>PULAR ELÁSTICO</p> 
 <p>AMARELINHA</p>	<p>PULAR CORDA</p> 	 <p>JOGAR PIÃO</p>

TODOS ESSES BRINQUEDOS E BRINCADEIRAS FAZEM PARTE DO NOSSO FOLCLORE. OUTRO BRINQUEDO MUITO COMUM ERA A **BOLA DE MEIA**. CLIQUE NO LINK PARA APRENDER A FAZER UMA BOLA DE MEIA.



[COMO FAZER UMA BOLA DE MEIA](#)



VAMOS CONSULTAR O LIVRO NAS PÁGINAS 92, 93, E 94 ACIMA, PARA APRENDER MAIS SOBRE BRINQUEDOS E BRINCADEIRAS.

SUA PROFESSORA IRA INTERAGIR COM VOCÊ PELO GRUPO DO WHATSAPP.

SEGUNDA- FEIRA - 30/08/2021

LEITURA DIÁRIA

NANA NENÉM
CANTIGA POPULAR

LÍNGUA PORTUGUESA

- 1) COM A AJUDA DE UM ADULTO LEIA TEXTO ABAIXO. DEPOIS RESPONDA AS QUESTÕES NO SEU CADERNO:

O NAVIO DE VIVIANE

O PAI DE VIVIANE FEZ PARA ELA UM LINDO NAVIO DE PAPEL COLORIDO.
O NAVIO FICOU MUITO BONITO!
VIVIANE PRENDEU O NAVIO NUM FIO DE LÃ E COLOCOU-O NO LAGO.
O NAVIO DEU MUITAS VOLTAS TOCADO PELO VENTO.
VIVIANE GOSTOU MUITO DO PRESENTE DO PAPAI!

(FONTE: GRAÇA BATITUCI, LETRAMENTO DIVERTIDO, VOLUME 1, EDITORA FAPI)

- A) QUEM FEZ O NAVIO? _____
B) ONDE ELA PRENDEU O NAVIO? _____
C) ONDE ELA COLOCOU O NAVIO? _____
- 2) ESCREVA A LETRA INICIAL DO NOME DE CADA FIGURA NO SEU CADERNO E
DESCUBRA UMA PALAVRA DO TEXTO.



- 3) VOCÊ SABE O QUE É UM MEIO DE TRANSPORTE? CONVERSE COM UM ADULTO E
DEPOIS RESPONDA NO SEU CADERNO. **O NAVIO É UM MEIO DE TRANSPORTE:**

AÉREO

AQUÁTICO

TERRESTRE

LEITURA DIÁRIA

VALENTINA E O NÃO

AUTOR (A): ISABELA PASCOAL BECKER


LÍNGUA PORTUGUESA

- 1) LEIA O TEXTO ABAIXO E DEPOIS CLIQUE NO LINK PARA CONHECER MAIS SOBRE A [FAMÍLIA SILÁBICA DA LETRA N](#) E ESCREVA ELA NO SEU CADERNO.

EU SOU A LETRA **N**

PARA VOCÊ PEQUENININHO

VOU ENSINAR MEUS PEDACINHOS.



N

A _____

E _____

I _____

O _____

U _____

- 2) COMPLETE AS PALAVRAS COM AS SÍLABAS FALTANTES E ESCREVA NO SEU CADERNO.



___ VIO



___ VEM



___ NHO



___ VELO

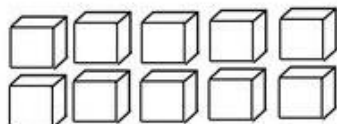


___ VE|

MATEMÁTICA

VOCÊS JÁ APRENDERAM QUE 1 **DEZENA** É IGUAL A **10 UNIDADES**. OBSERVE OS DESENHOS ABAIXO:

DEZENAS E UNIDADES




10 Unidades




1 Decena

HOJE IREMOS APRENDER UM POUCO MAIS SOBRE A FORMAÇÃO DOS NÚMEROS. VEJA O EXEMPLO ABAIXO:





Uma unidade



Uma dezena

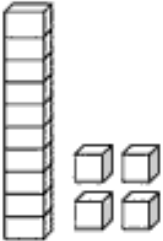
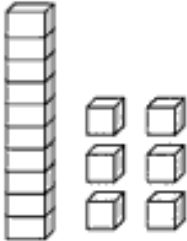

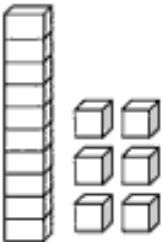

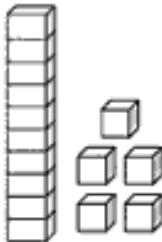
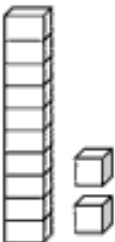
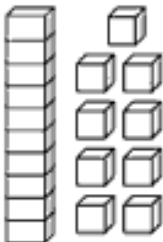
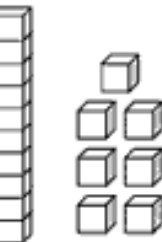
NÚMERO 12

DEZENA	UNIDADE
1	2


+


 $\underline{\quad}10__ + \underline{\quad}2__ = \underline{\quad}12__$
 (OU 1 DEZENA + 2 UNIDADES = 12)

1) ESCREVA O NÚMERO CORRESPONDETE AS DEZENAS E UNIDADES ABAIXO:

 _____	 _____	 _____
 _____	 _____	 _____
 _____	 _____	 _____

QUARTA – FEIRA - 01/09/2021

LEITURA DIÁRIA

[A LAGARTINHA COMILONA](#)
 AUTOR (A): ERIC CARLE

MATEMÁTICA

1) OBSERVE O CALENDÁRIO E RESPONDA EM SEU CADERNO:




<https://www.espacoeducar.net/2021/01/calendario-de-agosto-2021-gratis-para.html>

- A) QUANTOS DIAS TEM ESSE MÊS? _____
- B) QUANTOS DOMINGOS TÊM NO MÊS DE SETEMBRO?

- C) NO DIA 07 COMEMORAMOS A INDEPENDÊNCIA DO BRASIL. QUAL O DIA DA SEMANA QUE VAI SER ESSA COMEMORAÇÃO? _____
- D) SABEMOS QUE 1 SEMANA TEM 7 DIAS. QUANTAS SEMANAS COMPLETAS TEREAMOS NO MÊS DE SETEMBRO? _____

LÍNGUA PORTUGUESA



HOJE VOCÊ IRÁ REALIZAR AS ATIVIDADES DO LIVRO DE **LÍNGUA PORTUGUESA**.

PALAVRAS EM JOGO **LETRA N**. PÁGINAS 174, 175 E 176.

SUA PROFESSORA IRÁ INTERAGIR COM VOCÊ PELO GRUPO DE WHATSAPP

LEITURA DIÁRIA

O NARIZ DA ZEBRINHA LISTRADINHA

AUTOR(A): GINA BORGES

LÍNGUA PORTUGUESA

1) OBSERVE AS SÍLABAS E MONTE AS PALAVRAS ABAIXO EM SEU CADERNO:

NA + VE = NAVE

NO + VE = _____

NO + ME = _____

NE + NÊ = _____

NE + VE = _____

NI + LO = _____

FO + ME = _____

NE + LA = _____

NE + LE = _____

NO + JO = _____

NO + VO = _____

NA + DA = _____


CA + NO = _____

PE + NA = _____


MATEMÁTICA

1) RESOLVA AS SITUAÇÕES PROBLEMAS NO SEU CADERNO.


NUMA FAZENDA HAVIA 8 VAQUINHAS E 3 BOIS. QUANTOS ANIMAIS A FAZENDA TINHA NO TOTAL?



O AQUÁRIO DE ALICE POSSUI 5 PEIXINHOS DOURADOS E 4 PEIXES PALHAÇO. QUANTOS PEIXES NO TOTAL ALICE TEM?



PEDRO TEM 7 CARRINHOS E FÁBIO TEM 6. JUNTOS ELES TEM QUANTOS CARRINHOS?

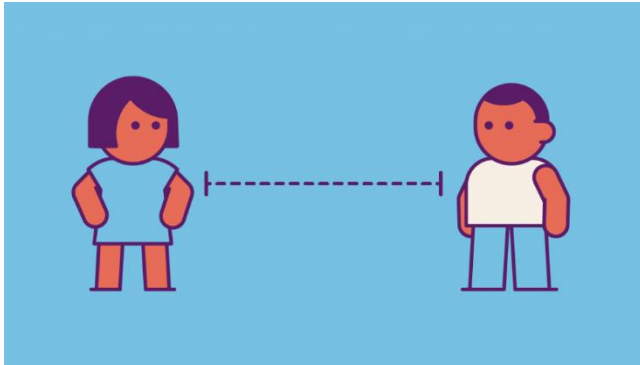


NICOLAU TINHA UMA IDEIA

AUTOR (A): RUTH ROCHA

ATIVIDADE INTERDISCIPLINAR

VAMOS APRENDER O QUE É O DISTANCIAMENTO SOCIAL.



@Prefsaboeiro
www.saboeiro.ce.gov.br

SECRETARIA DA
SAÚDE

PREFEITURA
SABOIEIRO
Cidade de Povo Feliz

PRATIQUE E TREINE O DISTANCIAMENTO EM CASA, BRINCANDO COM A FAMÍLIA COM UMA DAS BRINCADEIRAS ABAIXO, GRAVE UM VÍDEO E MOSTRE PARA A PROFESSORA.



BRINCADEIRA PÉ DIREITO E PÉ ESQUERDO.

COMO FAZER: DESENHE NO CHÃO OS PÉS E DE A ORDEM PARA A CRIANÇA. EXEMPLO: PISE NO AMARELO SÓ COM O PÉ DIREITO, AGORA PISE NO PRETO SOMENTE COM O PÉ ESQUERDO, PISE NO BRANCO COM OS DOIS PÉS ETC...



BOLICHE COM GARRAFA PET E BOLA DE MEIA VAIVÉM DE GARRAFA PET
PARABÉNS VOCÊ TERMINOU MAIS UMA QUINZENA!