

ESCOLA: EMEF SAMUEL DA SILVA MENDONÇA

Professor (a): Magda, Valéria, Maria Aparecida e Júlio César

Ano/turma: 5º anos A, B, C e D

REGISTRO QUINZENAL DA ROTINA DE ESTUDOS DOS ALUNOS. (23/08 a 03/09)

Dia da semana	Rotina diária: descrição das atividades
Segunda – feira Data: 23/08/2021	Leitura diária: A casa dos sonhos https://youtu.be/UgB_JUJR5rA Português: Leitura e interpretação de texto: <i>O conto da mentira</i> . Arte: veja atividade no Portal Educação.
Terça-feira Data: 24/08/2021	Leitura diária: O coelhinho que não queria estudar https://youtu.be/Dam_Q8ZTG1k Matemática: Exercícios sobre Figuras Geométricas espaciais.
Quarta-feira Data: 25/08/2021	Leitura diária: Folclore Brasileiro https://youtu.be/eCLPV-uc5sw Português: Leitura e interpretação de texto: <i>Exercícios de Trava-línguas e Correção Ortográfica</i> . Inglês: veja atividade no Portal Educação.
Quinta-feira Data: 26/08/2021	Leitura diária: A lenda do Saci https://youtu.be/zcQEPXPD-P0 Matemática: Situações-problema.
Sexta-feira Data: 27/08/2021	Leitura diária: O Curupira https://youtu.be/2-W2LmqjHSI Projeto CPFL nas escolas: páginas 30 a 35 (Missão 1 e 2). Interação com o professor Ed. Física: veja atividade no Portal Educação.

Dia da semana	Rotina diária: descrição das atividades
Segunda – feira Data: 30/08/2021	Leitura diária: Trava-línguas https://youtu.be/s80MBN6GJRw Português: Adivinhas / Livro Ápis Língua Portuguesa (com interação do professor) páginas 172 a 174 – até exercício 4. Arte: veja atividade no Portal Educação.
Terça-feira Data: 31/08/2021	Leitura diária: A lenda da Iara https://youtu.be/NKVIF79I9O4 Projeto CPFL nas escolas: páginas 22 a 29. (com interação do professor)
Quarta-feira Data: 01/09/2021	Leitura diária: Lenda da Caipora https://youtu.be/7UxyIJ4XChI Português: Livro Ápis (com interação do professor) Propaganda – páginas de 180 a 182. Inglês: veja atividade no Portal Educação.
Quinta-feira Data: 02/09/2021	Leitura diária: Lenda do Lobisomem https://youtu.be/oHHhI07EdWk Geografia: Livro Buriti Mais Geografia (com interação do professor). Movimentos migratórios – páginas 18 a 22.
Sexta-feira Data: 03/09/2021	Leitura diária: Independência do Brasil – 7 de setembro https://youtu.be/OtX2bKN5tq0 Ciências: Livro Buriti Mais Ciências (com interação do professor) Energia térmica – página 32 e 33. História: Livro Buriti Mais História (com interação do professor). Ocupações humanas na África e no Oriente - Páginas 20 e 21. Ed. Física: veja atividade no Portal Educação

EMEF SAMUEL DA SILVA MENDONÇA

5º s anos: A, B, C e D

DATA: Semana de 23 a 27/08



A casa dos sonhos

(Acesse ao link acima para ler)

SEGUNDA-FEIRA (23/08)

Leia o texto com atenção:

O Conto da Mentira

Todo dia, Felipe inventava uma mentira. “Mãe, a vovó tá no telefone!”. A mãe largava a louça na pia e corria até a sala. Encontrava o telefone mudo. O garoto havia inventado morte do cachorro, nota dez em matemática, gol de cabeça em campeonato de rua.

A mãe tentava assustá-lo: “Seu nariz vai ficar igual ao do Pinóquio!”. Felipe ria na cara dela: “Quem tá mentindo é você! Não existe gente de madeira!”

O pai de Felipe também conversava com ele: “Um dia você contará uma verdade e ninguém acreditará!” Felipe ficava pensativo. Mas, no dia seguinte. Então, aconteceu o que seu pai alertara.

Felipe assistia a um programa na TV. A apresentadora ligou para o número do telefone da casa dele. Felipe tinha sido sorteado. O prêmio era uma bicicleta: “É verdade, mãe! A moça quer falar com você no telefone pra combinar a entrega da bicicleta.”

“É verdade!”

A mãe de Felipe fingiu não ouvir. Continuou preparando o jantar em silêncio. Resultado: Felipe deixou de ganhar o prêmio. Então ele começou a reduzir suas mentiras. Até que um dia deixou de contá-las. Bem, Felipe cresceu e tornou-se um escritor. Voltou a criar histórias.

Agora sem culpa e sem medo. No momento está escrevendo um conto. É a história de um menino que deixa de ganhar uma bicicleta porque mentia...

AUGUSTO, Rogério. Folha de São Paulo. São Paulo. Folhinha 14 jun. 2003.

Copie e responda no caderno:

- Com base no texto, pode-se dizer que Felipe quando era criança costumava:
 escrever obedecer
 estudar mentir
- O uso frequente das “aspas” no texto, serve
 acrescentar explicações explicar as etapas do procedimento
 marcar a fala dos personagens dar uma pausa nas frases
- Em “Quem tá mentindo é você!” a palavra que está sublinhada é um tipo de linguagem
 falada entre familiares e amigos discursada em plenário parlamentar
 ensinada na gramática e dicionários descrita nos manuais de instruções
- Na frase: “Então ele começou a reduzir suas mentiras” a palavra grifada pode ser substituída por
 aumentar estabilizar
 diminuir terminar
- O assunto central do conto são
 as mentiras as invenções
 as verdades as conversas

6. Leia o trecho abaixo e dê sua opinião a respeito da frase que está em negrito.

Agora sem culpa e sem medo. No momento, está escrevendo um conto. É a história de um menino que deixa de ganhar uma bicicleta porque mentia...

Fonte: <https://pt.slideshare.net/orientadoresdeestudopaic/lingua-portuguesa-caderno-de-atividade-5-ano3e4bimestrepaic> . Acesso em 11 de ago. 2021.



O coelhinho que não queria estudar

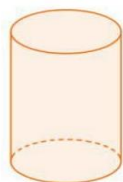
TERÇA-FEIRA (24/08)

Figuras Geométricas Espaciais

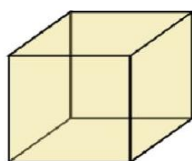
A **geometria espacial** é a área da matemática que estuda as figuras espaciais, ou seja, as figuras dispostas no espaço. Figuras espaciais são figuras com três dimensões: **comprimento, largura e altura.**

Vamos conhecer algumas?

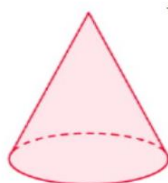
Cilindro: É classificado como corpo redondo. Isso significa que ele pode rolar, se for colocado sobre uma superfície inclinada. A latinha de refrigerante é um exemplo da figura geométrica cilindro.



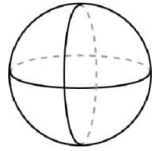
Cubo: Possui 6 faces (lados) iguais. Todas as faces têm a forma de quadrado. O cubo mágico é um exemplo da figura geométrica cubo.



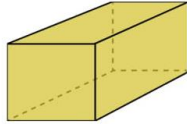
Cone: O cone é um sólido geométrico bem popular, ele tem o formato de uma pirâmide. O chapeuzinho de festa é um exemplo da figura geométrica cone.



Esfera: A esfera também pertence ao grupo dos corpos redondos, devido ao seu formato. A bola de futebol é um exemplo da figura geométrica esfera.



Paralelepípedo: O paralelepípedo possui faces opostas que são paralelas. O tijolo é um exemplo da figura geométrica paralelepípedo.



1 - Escreva o nome do objeto que lembra cada uma das formas geométricas a seguir:

A Cilindro



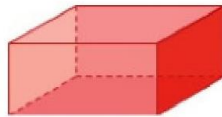
B Esfera



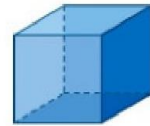
C Cone



D Paralelepípedo

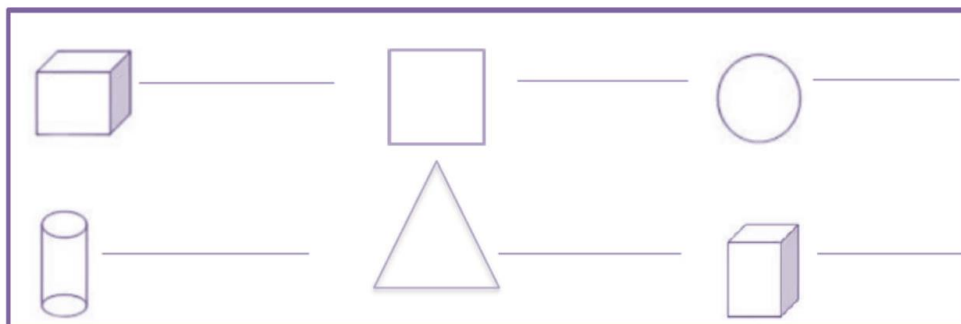


E Cubo



Faça os exercícios,
no caderno!

2 - Observe as figuras geométricas abaixo e depois escreva se ela é uma figura plana ou espacial:



Fonte: <https://corujapedagogica.com/figuras-geometricas-espaciais-atividades-de-matematica/>. Acesso em 13 de ago. 2021.



O folclore brasileiro
(Acesse ao link acima para ler)

QUARTA-FEIRA (25/08)

1. Leia com atenção e depois envie o áudio da leitura dos trava-línguas (treine antes de enviar o áudio) para o(a) professor(a) no particular.

- a) O padre Pedro partiu a pedra no prato de prata.
A pedra partiu o prato de prata do padre Pedro.
- b) Quem cara paca compra paca cara pagará.
Quem compra paca cara pagará cara paca.
- c) Se o papa papasse papa, se o papa papasse pão,
O papa papava tudo, seria o papa papão.

Fonte: AZEVEDO, Ricardo. Meu livro de folclore. 8ed. São Paulo: Ática,2011.

2. Leia o texto e veja todas as palavras que estão incorretas. No caderno, reescreva corretamente todas as palavras.

O Pastor Mentiroso e o Lobo

Era uma vez um jovem pastor que costumava levar o seu rebanho de ovelhas para a serra a pastar. Como estava sozinho durante o dia, aborecia-se muito. Então, pensou numa maneira de ter companhia e de se divertir um pouco. Vontou-se na direção da aldeia e gritou: “Lobo! Lobo!” Os camponeses correram em seu auxílio. Não gostaram da gracinha, mas alguns deles acabaram por ficar junto do pastor por algum tempo. O rapaz ficou tão contente que repetiu várias vezes a façanha. Alguns dias depois, um lobo saiu da floresta e atacou o rebanho. O pastorzinho pediu ajuda, gritando ainda mais alto do que costumava fazer: “Lobo! Lobo!” Como os camponeses já tinham sido enganados várias vezes, pensaram que era mais uma brincadeira e não foram ajudar. O lobo pôde encher a barriga à vontade porque ninguém o impediu. Quando regressou à aldeia, o rapaz queixou-se amargamente, mas o homem mais velho e sábio da aldeia respondeu-lhe: “Na boca do mentiroso, o certo é duvidoso.”

Fonte: <https://pt.slideshare.net/Alvarenga-48/atividade-ortografica-caando-erros>. Acesso em 11 de ago. 2021. Acesso em 12 de ago. 2021.



[A lenda do Saci](#)

(Acesse ao link acima para ler)

QUINTA-FEIRA (26/08)

Resolva os problemas, apresentando operações e resposta no caderno.

1. Luciana nasceu em 1964 e tem um irmão 9 anos mais velho.
Em que ano nasceu o irmão de Luciana?
2. Quando Bete nasceu, seu pai tinha 33 anos. Que idade Bete terá quando seu pai tiver 69 anos?
3. A soma de dois números é igual a 5.129. Se um número é 2.375, qual é o outro?
4. Papai nasceu em 1970. Qual a idade dele no ano atual?
5. Mamãe nasceu em 1975. Sabendo que Papai é 12 anos mais velho que ela, em que ano Papai nasceu?
6. A diferença de idade entre Papai e vovô é de 26 anos.
Sabendo que Papai nasceu em 1966, em que ano vovô nasceu?
7. A diferença de idade entre mim e meu irmão mais novo é de 7 anos. Sabendo que meu irmão nasceu em 2000, responda:
 - a) Em que ano eu nasci?
 - b) Quantos anos eu tenho atualmente?

Fonte: <https://escolaeducacao.com.br/atividades-de-matematica-5-ano/atividades-de-matematica-5-ano-problemas-matematicos/>. Acesso em 13 de ago. 2021.





O Curupira

SEXTA-FEIRA (27/08)

PROJETO: CPFL NAS ESCOLAS – ENERGIA EM JOGO

Atividades das páginas 30 a 35 (**Missão 1 e 2**).
(com interação do professor)

POESIA DO FOLCLORE

COM PÉS VIRADOS AO CONTRÁRIO
PARA OS CAÇADORES É UMA ARMADILHA
ODEIA QUEM DESRESPEITA A NATUREZA
TO FALANDO DO **CURUPIRA**



MENINO NEGRO E LEVADO
O **SACI** VIVE FAZENDO GRAÇA
FAZ TRAVESSURAS NINGUÉM O PEGA
PULA DE RIR PRA FORA DA GARRAFA.



O **LOBISOMEM** É UM HOMEM PELUDO
QUE APARECE NA LUA CHEIA
APÓS A MEIA NOITE ELE ATACA
DEIXANDO O POVO COM MEDO NA ALDEIA.



ESSA É UMA COBRA DE FOGO
QUE ESCAPA DA TOCA PRA VER O QUE HÁ.
PROTEGE AS MATAS E OS ANIMAIS
TO FALANDO DO **BOITATÁ**



ESSE É O **BOTO**
RAPAZ FORTE E BONITO
APARECE PARA AS MOÇAS NA FORMA HUMANA
COM ROUPA BRANCA E BEM VESTIDO.



Daniele

EMEF SAMUEL DA SILVA MENDONÇA

5º s anos: A, B, C e D

DATA: Semana de 30/08 a 03/09



Trava-línguas

(Acesse ao link acima para ler)

SEGUNDA-FEIRA (30/08)

Leia as adivinhas e escreva as respostas no caderno.

- 1) O que é, o que é,
Está no meio do começo
Está no começo do meio
Estando em ambos assim
Está na ponta do fim?
- 2) O que é, o que é,
Quanto mais cresce menos se vê
Quanto mais se tira maior fica
Sempre se quebra quando se fala
Quanto mais se perde mais se tem?
- 3) O que é, o que é,
Mesmo pertinho do céu
Em casa mora trancada
Quer chova, quer faça sol
Vive sozinha e molhada?

Fonte: AZEVEDO, Ricardo. Meu livro de folclore.8ed.São Paulo. Ática. 2011.



Atividade no livro: **Ápis Língua Portuguesa**

Aí vem...a reportagem e Verbos terminados em –am ou –ão.

Páginas 172 até a 174 (exercício 4)


(com interação do professor)



A lenda da lara

(Acesse ao link acima para ler)

TERÇA-FEIRA (31/08)



PROJETO: CPFL NAS ESCOLAS – ENERGIA EM JOGO

No Almanaque, realizar as atividades das páginas 22 a 29. *(com interação do professor)*



[Lenda da Caiapora](#)

(Acesse ao link acima para ler)

QUARTA-FEIRA (01/09)

Atividade no livro: **Ápis Língua Portuguesa**

Verbo: Propaganda

Páginas 180 a 182.

(com interação do professor)



[A lenda do Lobisomem](#)

(Acesse ao link acima para assistir)

QUINTA-FEIRA (02/09)

Atividade no livro: **Buriti Mais Geografia**

Movimentos migratórios.

Páginas 18 a 22 *(com interação do professor)*

Independência do Brasil - 7 de setembro

(Acesse ao link acima para assistir)

SEXTA-FEIRA (03/09)

Atividade no livro: **Buriti Mais Ciências**

Energia térmica
Páginas 32 e 33

(com interação do professor)

Atividade no livro: **Buriti Mais História**

Ocupações humanas na África e no Oriente
Páginas 20 e 21

(com interação do professor)

