



EMEF SAMUEL DA SILVA MENDONÇA/EMEI JARDIM NOVA EUROPA  
DATA:08/09/2021  
ATIVIDADE JARDIM I

### SÍMBOLO DA INDEPENDÊNCIA (A BANDEIRA)

OLÁ CRIANÇAS, VAMOS FALAR SOBRE A INDEPENDÊNCIA DO BRASIL.  
VAMOS ASSISTIR AO VÍDEO QUE CONTA A HISTÓRIA DA INDEPENDÊNCIA DO  
NOSSO PAÍS.

DEPOIS DE ASSISTIR AO VÍDEO VAMOS DESENHAR E PINTAR A BANDEIRA NAS  
CORES CORRETAS, EM SEU CADERNO.

[https://youtu.be/kGrij\\_y8SpSw](https://youtu.be/kGrij_y8SpSw)



REFERÊNCIA PINTEREST

DATA 09/09/2021  
ATIVIDADE JARDIM I

SÍMBOLO DA INDEPENDÊNCIA. (O HINO)

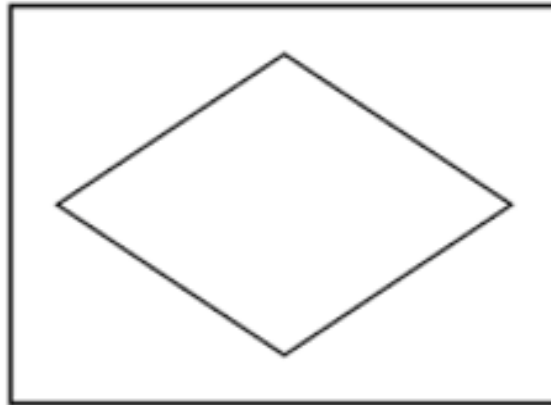
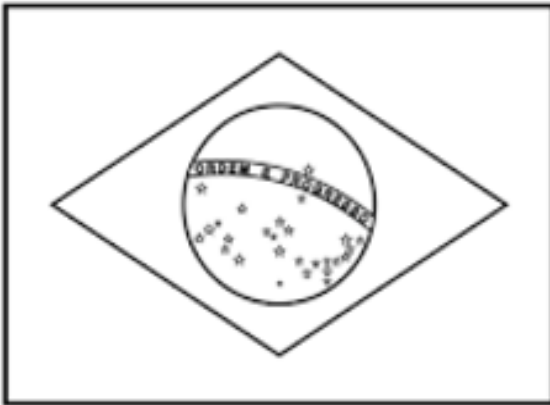
OLÁ CRIANÇAS TUDO BEM?

HOJE VAMOS CONHECER MAIS UM SÍMBOLO DA INDEPENDÊNCIA DO NOSSO PAÍS. O HINO DA INDEPENDÊNCIA.

ASSISTAM AO VÍDEO PARA OUVIR E APRENDER A CANTAR O HINO À INDEPENDÊNCIA DO BRASIL.

<https://youtu.be/nmfDN5glHGc>

DEPOIS DE ASSISTIR AO VÍDEO USE O MODELO ABAIXO PARA DESENHAR EM SEU CADERNO, COMPLETANDO A BANDEIRA COM O QUE FALTA E PINTEM NAS CORES CORRETAS.



REFERÊNCIA: PINTEREST

DATA:10/09/2021


ATIVIDADE JARDIM I

### INDEPENDÊNCIA E ALFABETIZAÇÃO

HOJE VAMOS COMPLETAR O NOME DO NOSSO PAÍS, COM AJUDA DE UM ADULTO LEIAM EM VOZ ALTA E COMPLETEM COM AS VOGAIS QUE ESTÃO FALTANDO. SIGA O MODELO ABAIXO PARA FAZER EM SEU CADERNO.

A B C 4  
I U  
E O H

B R  S  L



REFERÊNCIA: PINTERET

DATA:13/09/2021

## ATIVIDADE JARDIM I

OLÁ CRIANÇAS TUDO BEM COM VOCÊS?

A PARTIR DE HOJE ESTAREMOS NOS PREPARANDO PARA O NOSSO RETORNO À SALA DE AULA. PARA QUE POSSAMOS RETORNAR COM SEGURANÇA VAMOS RELEMBRAR AS MEDIDAS DE HIGIENE E PREVENÇÃO AO CORONA VÍRUS. PARA ISSO VAMOS ASSISTIR AO VÍDEO ABAIXO E DEPOIS CONVERSAR COM A FAMÍLIA PARA ORGANIZAR NOSSA VOLTA COM TODA SEGURANÇA. OK?

<https://youtu.be/uOFceQbHBB4>



REFERÊNCIA: CENTRO DE EDUCAÇÃO EM SAÚDE

DATA:14/09/2021

## ATIVIDADE JARDIM I

### ACOLHIDA/ EMOÇÕES – PROTOCOLO DE SEGURANÇA

HOJE NOSSA ATIVIDADE É UM PAPO COM AS FAMÍLIAS. VAMOS REFORÇAR O PROTOCOLO DE VOLTA AS AULAS? FAMÍLIAS, ENVIEM SEUS FILHOS À ESCOLA COM SEGURANÇA SEGUINDO O PROTOCOLO:

MÁSCARAS EXTRAS NA MOCHILA;

SACOLINHA EXTRA PARA MÁSCARAS USADAS;

NÃO ENVIE ALCOOL GEL,( A ESCOLA OFERECE)

CONVERSE COM SEU FILHO ORIENTANDO-O E PASSANDO SEGURANÇA.

[https://youtu.be/vWRoNzh\\_s6w](https://youtu.be/vWRoNzh_s6w)



REFERÊNCIA: ANIMA - PSILOMARIANASIMON

DATA: 15/09/2021

ATIVIDADE JARDIM I

VAMOS CANTAR UMA MÚSIQUINHA, ASSISTAM O VÍDEO.

<https://youtu.be/iKtQ3g7QdTk>



REFERÊNCIA: BOM DIA COM ALEGRIA

DATA:16/09/2021

ATIVIDADE JARDIM I

ACOLHIDA DINÂMICA DE CRACHÁS APRESENTAÇÃO

VAMOS OUVIR E CANTAR A MÚSICA “A CANOA VIROU” E PRESTAR ATENÇÃO NO NOSSO NOME E NO NOME DE NOSSOS COLEGUINHAS PARA NOS CONHECERMOS MELHOR. OK?

<https://youtu.be/FvqvS454IRQ>



REFERÊNCIA:PROF. FERNANDA – CHAMADINHA “A CANOA VIROU”



DATA:17/09/2021  
ATIVIDADE JARDIM I


## JOGO DE DADO DAS EMOÇÕES

HOJE VAMOS CONHECER NOSSOS AMIGOS ATRAVÉS DAS EMOÇÕES!  
DURANTE O TEMPO DE ISOLAMENTO EXPERIMENTAMOS DIVERSOS SENTIMENTOS, ALGUNS BONS OUTROS NÃO TÃO BONS ASSIM.

VAMOS SENTAR. O DADO SERÁ LANÇADO AO MEIO DO CÍRCULO PELA PROFESSORA QUE FALARÁ O NOME DA CRIANÇA, A FACE DO DADO INDICARÁ O TIPO DE EMOÇÃO QUE A CRIANÇA VAI RELEMBRAR QUE SENTIU EM ALGUM MOMENTO DURANTE O ISOLAMENTO SOCIAL.

ASSIM TODOS TERÃO OPORTUNIDADE DE FALAR SOBRE SEUS SENTIMENTOS, E O DADO SERÁ TOCADO APENAS PELA PROFESSORA EVITANDO O CONTATO DE TODOS. NO FINAL DA AULA CADA CRIANÇA RECEBERÁ SEU DADO PARA LEVAR PARA CASA E JOGAR COM SEUS FAMILIARES.

## Dado das Emoções



REFERÊNCIA: PINTEREST