



**ANEXO II**  
**QUADRO DE ROTINAS DIÁRIAS**  
**(Ensino Fundamental I e II, Educação Integral, EJA I e II, CIER)**

Escola: **EMEF SAMUEL DA SILVA MENDONÇA**

Professor (a): Teresa e Vilma

Ano/turma: 1º ano A, B e C

Queridos (as) alunos (as), tudo bem??

Estamos com saudades! Mas, ainda precisamos nos cuidar e manter um distanciamento social! Esse é um quadro em que vou anotar a sua rotina diária. Lembra que na escola fazíamos uma rotina na lousa? Agora estou enviando para você! Fique atento as atividades propostas a cada dia e não se esqueça do cabeçalho! Ah, a cada dia terá uma leitura para você!

Com carinho,

<b>Dia da semana</b>	<b>Rotina diária: descrição das atividades</b> <b>08/09 A 10/09</b>
<b>Segunda – feira</b> Data: 06/09/2021	<b>PONTO FACULTATIVO</b>
<b>Terça-feira</b> Data: 07/09/2021	<b>FERIADO</b>
<b>Quarta-feira</b> Data: 08/09/2021	<b>Leitura diária:</b> A história do quadrado, Alexandra Prasinós Real. Disponível em: <a href="https://www.youtube.com/watch?v=pi21ryC8etM&amp;t=25s">https://www.youtube.com/watch?v=pi21ryC8etM&amp;t=25s</a> acesso em 24/08/2021 <b>Língua Portuguesa:</b> veja as atividades preparadas por seu professor no Portal da Educação. <b>Matemática:</b> veja as atividades preparadas por seu professor no Portal da Educação. <b>Hoje é dia de aprender uma nova língua:</b> Vamos estudar inglês! Dê uma olhadinha no Blog na aula que a Teacher preparou para você!
<b>Quinta-feira</b> Data: 09/09/2021	<b>Leitura diária:</b> Cores, Mauricio de Sousa e Yara Maura Silva. Disponível em: <a href="https://www.youtube.com/watch?v=alnZDMEvAjY">https://www.youtube.com/watch?v=alnZDMEvAjY</a> acesso em 24/08/2021 <b>Matemática:</b> veja as atividades preparadas por seu professor no Portal da Educação. <b>Que tal fazer uma atividade de Arte e exercitar sua criatividade?</b> Dê uma olhada na atividade de Arte em nosso Blog.
<b>Sexta-feira</b> Data: 10/09/2021	<b>Leitura diária:</b> Independência do Brasil, Animação infantil. Disponível em: <a href="https://www.youtube.com/watch?v=ZcymnW5NRYQ">https://www.youtube.com/watch?v=ZcymnW5NRYQ</a> acesso em 24/08/2021 <b>Atividade Interdisciplinar:</b> Hoje você irá aprender um pouco sobre a história da Independência do nosso país e confeccionar um jogo da memória para brincar em casa. <b>Veja a atividade preparada pelas professoras no Portal da Educação.</b> <b>Que tal se exercitar um pouquinho?</b> Dê uma olhada no Blog na atividade preparada pelo professor de Educação Física

Dia da semana	Rotina diária: descrição das atividades 13/09 A 17/09
<b>Segunda – feira</b> Data: 13/09/2021	<p><b>Leitura diária:</b> O patinho feio, Hans Christian Andersen. Disponível em: <a href="https://www.youtube.com/watch?v=vHJVfY7UXRM">https://www.youtube.com/watch?v=vHJVfY7UXRM</a> acesso em 25/0/2021.</p> <p><b>Língua Portuguesa:</b> veja as atividades preparadas por seu professor no Portal da Educação.</p> <p><b>Matemática:</b> Números até 50, veja as atividades preparadas por seu professor no Portal da Educação.</p> <p><b>Que tal se exercitar um pouquinho?</b> Dê uma olhada no Blog na atividade preparada pelo professor de Educação Física..</p>
<b>Terça-feira</b> Data: 14/09/2021	<p><b>Leitura diária:</b> Minha escola vai abrir amanhã, Maynara Abreu Disponível em: <a href="https://www.youtube.com/watch?v=d7LH58k9-5M&amp;t=3s">https://www.youtube.com/watch?v=d7LH58k9-5M&amp;t=3s</a> acesso em 25/08/2021</p> <p><b>Língua Portuguesa</b> atividade do livro nas páginas 74 até 75. Atividades serão realizadas com a interação do professor.</p> <p><b>Matemática:</b> Adição, veja as atividades preparadas por seu professor no Portal da Educação.</p> <p><b>Hoje é dia de aprender uma nova língua:</b> Vamos estudar inglês! Dê uma olhadinha no Blog na aula que a Teacher preparou para você!</p>
<b>Quarta-feira</b> Data: 15/09/2021	<p><b>Leitura diária:</b> Volta as aulas na pandemia, Turma da Mônica por Bisnagas Kids. Disponível em: <a href="https://www.youtube.com/watch?v=6jrHywDsFn8">https://www.youtube.com/watch?v=6jrHywDsFn8</a> acesso em 26/08/2021</p> <p><b>Ciências:</b> veja as atividades preparadas por seu professor no Portal da Educação.</p> <p><b>Matemática:</b> veja as atividades preparadas por seu professor no Portal da Educação.</p> <p><b>Que tal fazer uma atividade de Arte e exercitar sua criatividade?</b> Dê uma olhada na atividade de Arte em nosso Blog.</p>
<b>Quinta-feira</b> Data: 16/09/2021	<p><b>Leitura diária:</b> A escola do Marcelo, Ruth Rocha. Disponível em: <a href="https://www.youtube.com/watch?v=ouLI1Y_Qp0o">https://www.youtube.com/watch?v=ouLI1Y_Qp0o</a> acesso em 26/08/2021</p> <p><b>História e Geografia:</b> veja as atividades preparadas por seu professor no Portal da Educação. Depois realize as atividades do livro de Geografia nas páginas 64 até 65. Atividades serão realizadas com a interação do professor.</p>
<b>Sexta-feira</b> Data: 17/09/2021	<p><b>Leitura diária:</b> Quando me sinto feliz, Trace Moroney. Disponível em: <a href="https://www.youtube.com/watch?v=E-usndEaaTQ">https://www.youtube.com/watch?v=E-usndEaaTQ</a> acesso em 26/08/2021</p> <p><b>Atividade Interdisciplinar:</b> Hoje você irá refletir sobre os acontecimentos dessa semana e conversar um pouco sobre os seus sentimentos. <b>Veja a atividade preparada pelas professoras no Blog.</b></p>



EMEF SAMUEL DA SILVA MENDONÇA

1º ANO A, B e C

SEMANA DE 08 A 10 DE SETEMBRO

08/09/2021 – QUARTA- FEIRA

LEITURA DIÁRIA: A HISTÓRIA DO QUADRADINHO

AUTOR(A): ALEXANDRA PRASINOS REAL

LÍNGUA PORTUGUESA

DIA **07 DE SETEMBRO** COMEMORAMOS A INDEPENDÊNCIA DO BRASIL. ESTA É UMA DATA MUITO IMPORTANTE PARA O NOSSO PAÍS. COM A AJUDA DE UM ADULTO LEIA O POEMA ABAIXO:

**MINHA PÁTRIA**

EU GOSTO DE MINHA PÁTRIA  
DE SEUS CAMPOS E SUAS MATAS,  
GOSTO TANTO DO **BRASIL!**  
DESTE LINDO CÉU ANIL.

TUDO É GRANDE EM MINHA PÁTRIA  
SEUS PÁSSAROS, MAIS CANTORES,  
SUA TERRA, MAIS FECUNDA  
E MAIS LINDA SUAS FLORES.

SEUS RIOS SÃO CAUDALOSOS  
E SEU CÉU É MAIS AZUL  
ONDE ENTRE LINDAS ESTRELAS,  
BRILHA O CRUZEIRO DO SUL.

É MUITO GRANDE O BRASIL  
NÃO CABE NESSE LUGAR,  
MAS TRAGO-O, INTEIRINHO,  
DENTRO DO MEU CORAÇÃO.

Vicente Guimarães



- 1) RECORTE DE JORNAIS OU REVISTAS AS LETRAS QUE FORMAM O NOME DO **BRASIL** E COLE NO CADERNO.



--	--	--	--	--	--

- 2) LEIA O POEMA NOVAMENTE E FAÇA UM DESENHO NO SEU CADERNO DE COMO É O BRASIL CONFORME O TEXTO.

**09/09/2021 – QUINTA- FEIRA**

**LEITURA DIÁRIA: CORES**

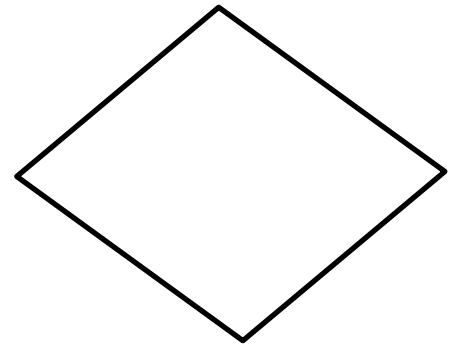

AUTOR(ES): MAURÍCIO DE SOUSA E YARA MAURA SILVA

**MATEMÁTICA**

OBSERVE A BANDEIRA DO BRASIL.



1) NO SEU CADERNO DESENHE AS FORMAS GEOMÉTRICAS QUE APARECEM NA BANDEIRA DO NOSSO PAÍS E PINTE CADA UMA COM A SUA COR CORRESPONDENTE.



2) COPIE A FRASE QUE ESTÁ ESCRITA NA BANDEIRA NO SEU CADERNO.

Empty rectangular box for copying the motto "ORDEM E PROGRESSO".

3) CONTE QUANTAS ESTRELAS TEM NA NOSSA BANDEIRA E REPRESENTA A QUANTIDADE EM DESENHOS NO SEU CADERNO.

Large empty rectangular box for drawing the stars from the flag.

10/09/2021 – SEXTA-FEIRA

LEITURA DIÁRIA: INDEPENDÊNCIA DO BRASIL

ATIVIDADE INTERDISCIPLINAR

1) DEPOIS DE ASSISTIR AO VÍDEO SOBRE A INDEPENDÊNCIA DO BRASIL. DECIFRE O ENIGMA COLOCANDO A LETRA INICIAL DE CADA FIGURA NOS QUADRADOS CORRESPONDENTES. FAÇA NO CADERNO:



	<b>N</b>				<b>E</b>	<b>D</b>	<b>N</b>			
--	----------	--	--	--	----------	----------	----------	--	--	--

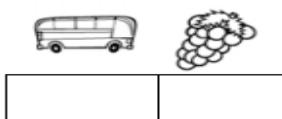


Imagem disponível em: <https://www.soescola.com/2016/08/atividades-para-semana-da-patria-7-de-setembro.html>

2) VOCÊ JÁ ESTUDOU A IMPORTÂNCIA DE AJUDAR O MEIO AMBIENTE. QUE TAL AGORA COLOCAR EM PRÁTICA E CONSTRUIR SEU PRÓPRIO JOGO DA MEMÓRIA?

**JOGO DA MEMÓRIA**

**MATERIAIS:** FOLHA SULFITE, PAPELÃO, LÁPIS DE COR, TESOURA E COLA.

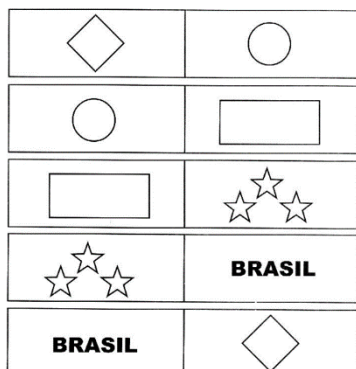
**COMO FAZER:**

- REPARTA A FOLHA SULFITE EM 10 PARTES (RETÂNGULOS).
- DESENHE NA FOLHA SULFITE AS FORMAS GEOMÉTRICAS DA BANDEIRA DO BRASIL, AS ESTRELAS E O NOME DO BRASIL.
- PINTO O CÍRCULO DE AZUL, O QUADRADO DE AMARELO E O RETÂNGULO DE VERDE.
- COLE A FOLHA NO PAPELÃO. ESPERE SECAR E DEPOIS COM A TESOURA RECORTE O SEU JOGO.

**MODO DE BRINCAR:**

- VIRE TODAS AS PEÇAS PARA BAIXO E TENDE ACHAR O PAR.
- GANHA QUEM FICAR COM MAIS PEÇAS.

**MODELO**



QUANDO TERMINAR ENVIE UMA FOTO PARA SUA PROFESSORA!

EMEF SAMUEL DA SILVA MENDONÇA

1º ANO A, B e C

SEMANA DE 13 A 17 DE SETEMBRO

**13/09/2021 – SEGUNDA-FEIRA**

**LEITURA DIÁRIA:** O PATINHO FEIO





AUTOR(A): HANS CHRISTIAN ANDERSEN

LÍNGUA PORTUGUESA


1) COM A AJUDA DE UM ADULTO LEIA O TRAVA-LÍNGUA ABAIXO:

A **PIA** PINGA, O **PINTO** PIA  
QUANTO MAIS O **PINTO** PIA  
MAIS A **PIA** PINGA.

2) NO SEU CADERNO REESCREVA O TRAVA-LÍNGUA SUBSTITUINDO OS DESENHOS PELAS PALAVRAS.

A  PINGA, O  PIA  
QUANTO MAIS O  PIA  
MAIS A  PINGA.

3) OBSERVE A FAMÍLIA SILÁBICA DA CONSOANTE **P** E FORME AS SÍLABAS NO SEU CADERNO. DEPOIS ESCREVA AS PALAVRAS REFERENTE AS IMAGENS.

	A		_____
	E		_____
	I		_____
	O		_____
	U		_____

IMAGENS: <https://dicasparaomaternidade.blogspot.com/2018/04/atividades-com-as-familias-silabicas.html>

## MATEMÁTICA

1) NO SEU CADERNO COMPLETE O QUADRO NUMÉRICO COM OS NÚMEROS FALTANTES.


1			4		6		8		
	12	13		15		17		19	20
21			24				28		
	32			35				39	
41					46				50

**14/09/2021 – TERÇA-FEIRA**

**LEITURA DIÁRIA:** [MINHA ESCOLA VAI ABRIR AMANHÃ](#)

AUTOR(ES): MAYNARA ABREU

## LÍNGUA PORTUGUESA



VAMOS APRENDER MAIS SOBRE A LETRA P.

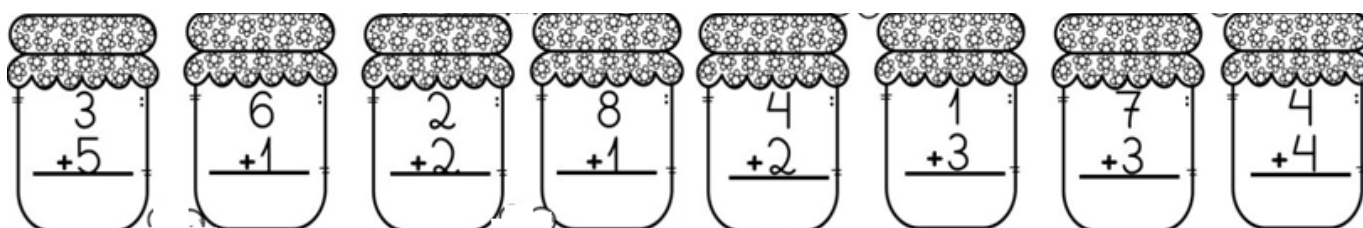
REALIZANDO AS ATIVIDADES NO LIVRO DE **LÍNGUA PORTUGUESA** PÁGINAS 74 E 75.

SUA PROFESSORA IRÁ INTERAGIR COM VOCÊ PELO GRUPO DE WHATSAPP.

## MATEMÁTICA

ASSISTA AO VÍDEO [SOMA PARA CRIANÇAS](#) E APRENDA DE UMA MANEIRA DIVERTIDA A SOMAR.

AGORA É A SUA VEZ! NO SEU CADERNO, COPIE E RESOLVA AS OPERAÇÕES ABAIXO.



**15/09/2021 – QUARTA-FEIRA**

**LEITURA DIÁRIA** : [VOLTA AS AULAS NA PANDEMIA](#)  
AUTOR(ES): TURMA DA MÔNICA POR BISNAGAS KIDS

**LÍNGUA PORTUGUESA E CIÊNCIAS**

QUERIDO ALUNO NÓS ESTAMOS MUITO FELIZES EM PODER RECEBÊ-LOS NOVAMENTE NA NOSSA ESCOLA. VOCÊ IRÁ PERCEBER QUE AS COISAS ESTÃO UM POUQUINHO DIFERENTES POR CAUSA DO COVID-19.

VAMOS CONHECER ALGUMAS ATITUDES QUE DEVEMOS REALIZAR PARA NOS PROTEGER E AOS NOSSOS AMIGOS DURANTE O PERÍODO ESCOLAR!

1) USAR SEMPRE A MÁSCARA



4) MEDIR A TEMPERATURA AO CHEGAR NA ESCOLA



2) MANTER DISTÂNCIA SEGURA NA SALA DE AULA



5) SEMPRE QUE PRECISAR USE O ÁLCOOL EM GEL



3) LAVE AS MÃOS COM FREQUÊNCIA



6) FIQUE EM CASA SE FICAR DOENTE



Imagens disponíveis em:

<https://portaleducacao.guarulhos.sp.gov.br/siseduc/portal/site/detalhar/conteudo/5116/>

<https://br.freepik.com/>

<https://saudedasaude.anahp.com.br/volta-as-aulas-orientacoes-de-especialistas-para-minimizar-os-riscos/>

[https://coronavirus.ceara.gov.br/wp-content/uploads/2020/03/boletim\\_epidemiologico\\_n\\_1\\_27022020\\_Covid19\\_espce.pdf](https://coronavirus.ceara.gov.br/wp-content/uploads/2020/03/boletim_epidemiologico_n_1_27022020_Covid19_espce.pdf)

<https://it.freepik.com/>



## MATEMÁTICA

NOSSA SALA DE AULA TAMBÉM VAI MUDAR UM POUQUINHO. APENAS OS LUGARES QUE NÃO TIVEREM MARCADOS COM UM **X** PODERÃO SER UTILIZADOS.

1) VEJA ABAIXO UMA SALA DE AULA PARECIDA COM A NOSSA! NO SEU CADERNO ANOTE:

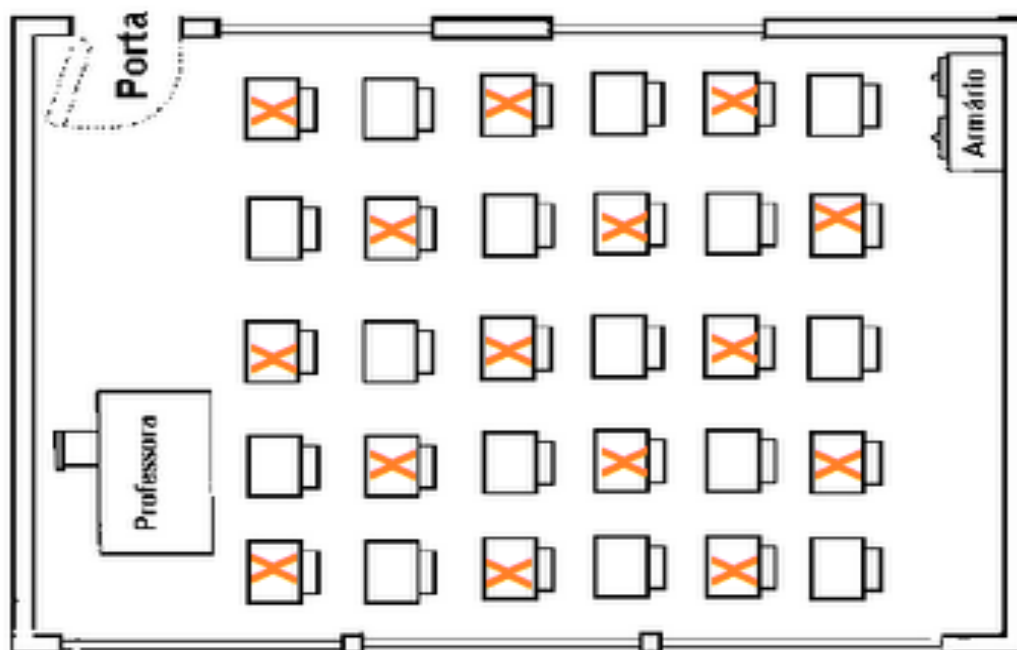


Imagem disponível em: <https://professoradanielafreitas.blogspot.com/2012/08/planta-de-uma-sala-de-aula.html>

- A) QUANTOS LUGARES ESTÃO MARCADOS COM UM **X**: \_\_\_\_\_
- B) AGORA CONTE OS LUGARES QUE NÃO ESTÃO MARCADOS: \_\_\_\_\_
- C) QUANTOS LUGARES TEM NO TOTAL: \_\_\_\_\_

**NÃO SE PREOCUPE SUA PROFESSORA ESTARÁ SEMPRE PERTO PARA LHE AJUDAR!**




**16/09/2021 – QUINTA-FEIRA**

**LEITURA DIÁRIA: A ESCOLA DO MARCELO**  
AUTOR(ES): RUTH ROCHA

**HISTÓRIA E GEOGRAFIA**

1) VAMOS RELEMBRAR OS AMBIENTES QUE TEMOS NA NOSSA ESCOLA. NO SEU CADERNO ESCREVA O NOME DE CADA UM DELES.



HOJE VOCÊ IRÁ REALIZAR NO LIVRO DE **GEOGRAFIA** AS ATIVIDADES DAS PÁGINAS 64 E 65 E CONVERSAR UM POUCO SOBRE A SUA ESCOLA.

SUA PROFESSORA IRÁ INTERAGIR COM VOCÊ PELO GRUPO DE WHATSAPP.


**17/09/2021 – SEXTA-FEIRA**

**LEITURA DIÁRIA: QUANDO ME SINTO FELIZ**  
**AUTOR(A) TRACE MORONEY**

**ATIVIDADE INTERDISCIPLINAR**

DURANTE ESSA SEMANA ACONTECERAM MUITAS COISAS. AGORA É HORA DE VOCÊ PARAR, PENSAR E REFLETIR TUDO O QUE ACONTECEU COM VOCÊ.

1) DESENHE NO SEU CADERNO UMA COISA BOA QUE ACONTECEU COM VOCÊ.



2) AGORA DESENHE UMA COISA QUE ACONTECEU COM VOCÊ QUE NÃO FOI TÃO BOA.



MOSTRE OS SEUS DESENHOS PARA UM ADULTO E DEPOIS CONVERSE UM POUCO SOBRE ELES.

**LEMBRE-SE!**

**AO SAIR DE CASA USE MÁSCARA!**

**SEMPRE QUE PRECISAR, ESTAREMOS AQUI PARA AJUDAR!**

**BOM FINAL DE SEMANA!**