



ANEXO II
QUADRO DE ROTINAS DIÁRIAS
(Ensino Fundamental I e II, Educação Integral, EJA I e II, CIER)

Escola: **EMEF SAMUEL DA SILVA MENDONÇA**

Professor (a): Teresa e Vilma

Ano/ turma: 1º ano A, B e C

Queridos (as) alunos (as), tudo bem??

Estamos com saudades! Mas, ainda precisamos nos cuidar e manter um distanciamento social! Esse é um quadro em que vou anotar a sua rotina diária. Lembra que na escola fazíamos uma rotina na lousa? Agora estou enviando para você! Fique atento as atividades propostas a cada dia e não se esqueça do cabeçalho! Ah, a cada dia terá uma leitura para você!

Com carinho,

Dia da semana	Rotina diária: descrição das atividades 20/09 A 24/09
Segunda – feira Data: 20/09/2021	Leitura diária: Um passeio no parque, Clara Vieira. Disponível em: https://www.youtube.com/watch?v=dMSTreZcRnE acesso em 08/09/2021. Língua Portuguesa: veja as atividades preparadas por seu professor no Portal da Educação. Matemática: Adição, veja as atividades preparadas por seu professor no Portal da Educação. Que tal se exercitar um pouquinho? Dê uma olhada no Blog na atividade preparada pelo professor de Educação Física..
Terça-feira Data: 21/09/2021	Leitura diária: A batalha do queijo, Histórias de piratas edições Usborn. Disponível em: https://www.youtube.com/watch?v=tpS09cGvJC4 acesso em 08/09/2021 Língua Portuguesa veja as atividades preparadas por seu professor no Portal da Educação. Matemática: Subtração, veja as atividades preparadas por seu professor no Portal da Educação. Hoje é dia de aprender uma nova língua: Vamos estudar inglês! Dê uma olhadinha no Blog na aula que a Teacher preparou para você!
Quarta-feira Data: 22/09/2021	Leitura diária: Que bicho é esse, Luisa Maria Neves. Disponível em: https://www.youtube.com/watch?v=Sllcw7AvMJI acesso em 08/09/2021 Língua Portuguesa atividade do livro nas páginas 236 e 237. Atividades serão realizadas com a interação do professor Matemática: Vamos aprender mais sobre os números. Veja as atividades preparadas por seu professor no Portal da Educação. Que tal fazer uma atividade de Arte e exercitar sua criatividade? Dê uma olhada na atividade de Arte em nosso Blog.
Quinta-feira Data: 23/09/2021	Leitura diária: A menina de cabeça quadrada, Emília Nunes. Disponível em: https://www.youtube.com/watch?v=UHM1yLqj5FI acesso em 08/09/2021 Geografia e História: Vamos aprender mais sobre um dos espaços que temos na nossa escola: a biblioteca. Realize as atividades do livro de Geografia nas páginas 70 até 71. Atividades serão realizadas com a interação do professor.
Sexta-feira Data: 24/09/2021	Leitura diária: A última árvore do mundo, Lalau e Laura Beatriz. Disponível em: https://www.youtube.com/watch?v=KUo5aZ-1Qec acesso em 08/09/2021 Atividade Interdisciplinar: Hoje você irá aprender um pouco sobre a importância da árvores para o meio ambiente. Veja a atividade preparada pelas professoras no Portal da Educação.

Dia da semana	Rotina diária: descrição das atividades 27/09 A 01/10
Segunda – feira Data: 27/09/2021	<p>Leitura diária: Rapunzel, Irmãos Grin. Disponível em: https://www.youtube.com/watch?v=NU-2_skQDUE acesso em 09/09/2021.</p> <p>Língua Portuguesa: veja as atividades preparadas por seu professor no Portal da Educação.</p> <p>Que tal se exercitar um pouquinho? Dê uma olhada no Blog na atividade preparada pelo professor de Educação Física..</p>
Terça-feira Data: 28/09/2021	<p>Leitura diária: A árvore generosa, Shell Silverston. Disponível em: https://www.youtube.com/watch?v=wKkfEIMGsSQ acesso em 09/09/2021</p> <p>Matemática: veja as atividades preparadas por seu professor no Portal da Educação.</p> <p>Hoje é dia de aprender uma nova língua: Vamos estudar inglês! Dê uma olhadinha no Blog na aula que a Teacher preparou para você!</p>
Quarta-feira Data: 29/09/2021	<p>Leitura diária: O rato roeu a roupa do rei de Roma, Trava Línguas. Disponível em: https://www.youtube.com/watch?v=J8GI3IDNFZA acesso em 09/09/2021</p> <p>Língua Portuguesa: veja as atividades preparadas por seu professor no Portal da Educação.</p> <p>Geografia e História: Vamos aprender mais sobre os espaços que temos na nossa escola: pátio e quadra de esportes. Realize as atividades do livro de Geografia nas páginas 72 até 73. Atividades serão realizadas com a interação do professor</p> <p>Que tal fazer uma atividade de Arte e exercitar sua criatividade? Dê uma olhada na atividade de Arte em nosso Blog.</p>
Quinta-feira Data:30/09/2021	<p>Leitura diária: O relógio que perdeu a hora, Flávio Colombini. Disponível em: https://www.youtube.com/watch?v=PdiKOs47xcg acesso em 09/09/2021</p> <p>Língua Portuguesa: atividade do livro nas páginas 196, 197 e198. Atividades serão realizadas com a interação do professor.</p> <p>Matemática: veja as atividades preparadas por seu professor no Portal da Educação.</p>
Sexta-feira Data: 01/10/2021	<p>Leitura diária: De onde vem? Para onde vai? Garrafas plásticas. Instituto Akatu. Disponível em: https://www.youtube.com/watch?v=nSKRpFrpzH4&list=RDCMUCyjZgB5VrquXAWT7K8TIHwg&index=3 acesso em 09/09/2021</p> <p>Atividade Interdisciplinar: Hoje você irá conhecer e refletir sobre o ciclo de um produto, desde a sua fabricação até o descarte no lugar correto e conversar um pouco sobre a importância da reciclagem. Veja a atividade preparada pelas professoras no Blog.</p>



EMEF SAMUEL DA SILVA MENDONÇA

1º ANO A, B e C

SEMANA DE 20 A 24 DE SETEMBRO

20/09/2021 – SEGUNDA- FEIRA

LEITURA DIÁRIA: UM PASSEIO NO PARQUE

AUTOR(A): CLARA VIEIRA

LÍNGUA PORTUGUESA

COM A AJUDA DE UM ADULTO, LEIA O TEXTO ABAIXO:



DOMINGO É DIA DE PIQUENIQUE NO PARQUE.

MAMÃE ARRUMA A SACOLA COM

QUEIJO, QUIBE, CAQUI E SUCO.

NO PARQUE TUDO É DIVERSÃO!

- 1) LOCALIZE NO TEXTO PALAVRAS QUE COMEÇAM COM A LETRA **Q** E ANOTE EM SEU CADERNO.
-

- 2) AGORA LOCALIZE AS PALAVRAS QUE A LETRA **Q** APARECEM NO MEIO DA PALAVRA E ANOTE NO SEU CADERNO
-

MATEMÁTICA

- 1) RESOLVA AS OPERAÇÕES DE ADIÇÃO NO CADERNO.

$$\begin{array}{r} +4 \\ 4 \\ \hline \end{array}$$

$$\begin{array}{r} +5 \\ 5 \\ \hline \end{array}$$

$$\begin{array}{r} +6 \\ 2 \\ \hline \end{array}$$

$$\begin{array}{r} +7 \\ 2 \\ \hline \end{array}$$

$$\begin{array}{r} +8 \\ 1 \\ \hline \end{array}$$

$$\begin{array}{r} +9 \\ 1 \\ \hline \end{array}$$

$$\begin{array}{r} +1 \\ 4 \\ \hline \end{array}$$

$$\begin{array}{r} +1 \\ 2 \\ \hline \end{array}$$

$$\begin{array}{r} +2 \\ 2 \\ \hline \end{array}$$

$$\begin{array}{r} +3 \\ 4 \\ \hline \end{array}$$

21/09/2021 – TERÇA-FEIRA

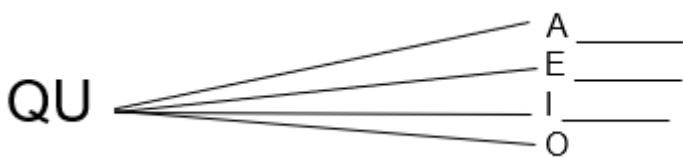
LEITURA DIÁRIA: A BATALHA DO QUEIJO
AUTOR(A): HISTÓRIAS DE PIRATAS – EDIÇÕES USBORN

LÍNGUA PORTUGUESA

VAMOS CONHECER UM POUCO SOBRE A LETRA **Q** ASSISTINDO AO VÍDEO ABAIXO:

LETRA Q

1) AGORA QUE VOCÊ JÁ CONHECE A LETRA Q, JUNTE ELA COM AS VOGAIS E FORME SUA FAMÍLIA SILÁBICA NO CADERNO.



2) OBSERVE OS DESENHOS E COMPLETE AS PALAVRAS ABAIXO COM A FAMÍLIA SILÁBICA DO **Q**. EM SEGUIDA, ESCREVA-AS EM SEU CADERNO.



____ | IJO



____ | ABO



____ | DRO

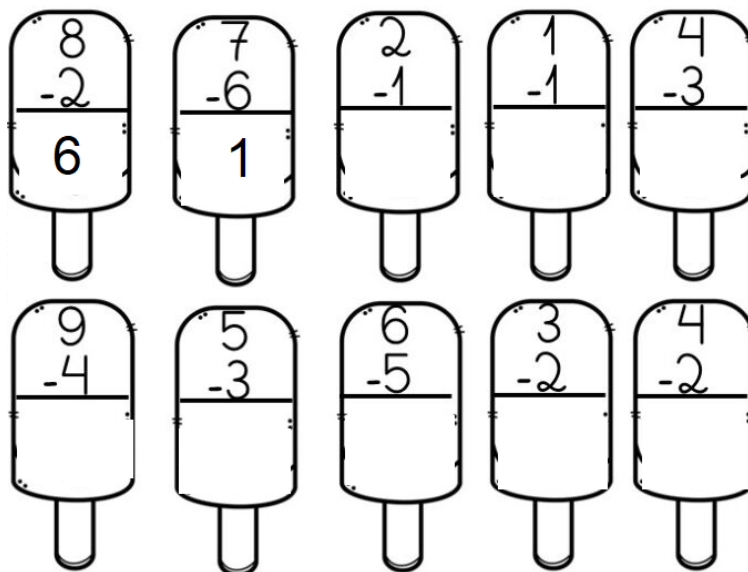


____ | IXO

IMAGENS: https://br.pinterest.com/pin/575475658623381435/?nic_v2=1a5xZ3jaL

MATEMÁTICA


EM SEU CADERNO, RESOLVA AS OPERAÇÕES DE SUBTRAÇÃO.



22/09/2021 – QUARTA- FEIRA

LEITURA DIÁRIA: QUE BICHO É ESTE?
AUTOR(A): LUISA MARIA NEVES DA SILVA

LÍNGUA PORTUGUESA



VAMOS APRENDER MAIS SOBRE A LETRA **Q** REALIZANDO AS ATIVIDADES NO LIVRO DE **LÍNGUA PORTUGUESA**, PÁGINAS 236 E 237.

SUA PROFESSORA IRÁ INTERAGIR COM VOCÊ PELO GRUPO DE WHATSAPP.

MATEMÁTICA

1) NO SEU CADERNO COMPLETE O QUADRO NUMÉRICO COM OS NÚMEROS FALTANTES.

1			4		6		8		
	12	13		15		17		19	20
21			24				28		
	32			35				39	
41					46				50
	42			45			48		

23/09/2021 – QUINTA- FEIRA

LEITURA DIÁRIA: A MENINA DA CABEÇA QUADRADA
AUTOR(A): EMÍLIA NUNES

GEOGRAFIA E HISTÓRIA

HOJE VAMOS CONHECER MELHOR A BIBLIOTECA, QUE É UM DOS AMBIENTES DA ESCOLA. NELA É POSSÍVEL LER E PESQUISAR. NESTE ESPAÇO ENCONTRAMOS DIVERSOS TIPOS DE LIVROS, REVISTAS E JORNAIS. ALGUMAS BIBLIOTECAS TAMBÉM TEM FILMES E LIVROS



DIGITAIS.

VAMOS APRENDER MAIS SOBRE COMO É A BIBLIOTECA REALIZANDO AS ATIVIDADES NO LIVRO DE **GEOGRAFIA**.

CONSULTE AS PÁGINAS 70 E 71 E CONVERSE UM POUCO SOBRE OS ESPAÇOS DA SUA ESCOLA.

SUA PROFESSORA IRÁ INTERAGIR COM VOCÊ PELO GRUPO DE WHATSAPP.

24/09/2021 – SEXTA- FEIRA

LEITURA DIÁRIA: [A ÚLTIMA ÁRVORE DO MUNDO](#)

AUTOR(A): LALAU E LAURA BEATRIZ

ATIVIDADE INTERDISCIPLINAR



DIA 21 DE **SETEMBRO** É COMEMORADO O DIA DA ÁRVORE. O OBJETIVO DESTE DIA É CONSCIENTIZAR SOBRE A IMPORTÂNCIA DA PRESERVAÇÃO DAS ÁRVORES, DAS FLORESTAS E DO NOSSO MEIO AMBIENTE.

AS ÁRVORES NOS DÃO SOMBRA FRESCA, FRUTOS SABOROSOS, MADEIRA, FLORES PERFUMADAS, ALÉM

DISSO SERVEM DE ABRIGO PARA DIVERSOS ANIMAIS E FILTRAM O NOSSO AR COMBATENDO A POLUIÇÃO.

CUIDAR DAS ÁRVORES É CUIDAR DO FUTURO DO NOSSO PLANETA PARA AS PRÓXIMAS GERAÇÕES.

1) NO SEU CADERNO REGISTRE OS BENEFÍCIOS QUE AS ÁRVORES PROPORCIONAM AOS SERES VIVOS.

2) NO SEU CADERNO FAÇA UM BELO DESENHO DE TUDO QUE AS ÁRVORES PODEM NOS FORNECER.

QUANDO TERMINAR ENVIE UMA FOTO PARA SUA PROFESSORA!

EMEF SAMUEL DA SILVA MENDONÇA

1º ANO A, B e C

SEMANA DE 27 DE SETEMBRO A 01 DE OUTUBRO

27/09/2021 – SEGUNDA-FEIRA

LEITURA DIÁRIA: RAPUNZEL

AUTOR(ES): IRMÃOS GRIMM

LÍNGUA PORTUGUESA

COM A AJUDA DE UM ADULTO LEIA O TEXTO ABAIXO:

O RATO RICOTE



RICOTE É UM RATO LEVADO!
ELE MORA NO PORÃO DE UMA CASA,
DENTRO DE UM RÁDIO VELHO.
ELE SAI À NOITE E FAZ CADA UMA!
RICOTE RÓI TUDO O QUE VÊ.
ELE JÁ ROEU O ROUPÃO DA RENATA,
A CAIXA DE REMÉDIO DO RUI, A REDE DA VARANDA.
SE ELE OUVI UM RUÍDO, ELE PERDE ATÉ O RUMO.

TEXTO: BATITUCI, Graça; BOQUETI, Graça. Letramento divertido. Vol. 1 – 2ª edição, pág.135

IMAGEM: <https://animais.colorir.com/bosque/ratinho-com-queijo.html>

- 1) EM SEU CADERNO, ENUMERE OS OBJETOS QUE APARECEM NO TEXTO NA ORDEM DOS ACONTECIMENTOS.

<input type="text"/>	RÁDIO		ROUPÃO	<input type="text"/>
<input type="text"/>	REMÉDIO		REDE	<input type="text"/>

IMAGENS: <http://www.ultracoloringpages.com/pt/p/r%C3%A1dio-desenho-para-colorir/5a829096c876d912e842fd6c76883bfc> ;
<http://www.ultracoloringpages.com/pt/p/roup%C3%A3o-de-banho-desenho-para-colorir/25c6e49d74d816f88df21d8cd93dc253> ;
<http://pt.coolclips.com/m/vetores/vc037680/rede/> ; <https://www.elo7.com.br/caixa-de-remedio-p-abraco/dp/10B4CC8>

- 2) ENCONTRE NO TEXTO 6 PALAVRAS QUE COMEÇAM COM A LETRA **R** E COPIE NO SEU CADERNO.


28/09/2021 – TERÇA-FEIRA

LEITURA DIÁRIA: A ÁRVORE GENEROSA

AUTOR(ES): SHEL SILVERSTON

MATEMÁTICA

NO SEU CADERNO DESENHE A ÁRVORE ABAIXO COM TODAS AS FLORES QUE ELA TEM.



FAÇA O QUE SE PEDE NO SEU CADERNO:

- 1) CONTE E REGISTRE A QUANTIDADE DE FLORES DA ÁRVORE: _____
- 2) CIRCULE AS FLORES DA COPA DA ÁRVORE DE 10 EM 10.
- 3) QUANTOS GRUPOS COM 10 FLORES VOCÊ FORMOU? _____
- 4) QUANTAS FLORES SOBRARAM NA COPA DA ÁRVORE? _____

29/09/2021 – QUARTA-FEIRA

LEITURA DIÁRIA : O RATO ROEU A ROUPA DO REI DE ROMA

TRAVA LÍNGUAS

LÍNGUA PORTUGUESA

COM A AJUDA DE UM ADULTO LEIA A PARLENDA ABAIXO:

**O RATO ROEU
A ROUPA DO REI
DE ROMA
E A RAINHA
RIU DA ROUPA
DO REI ROÍDA.**

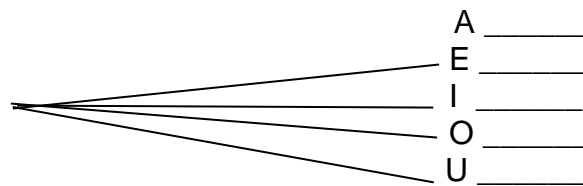


DOMINIO PUBLICO

IMAGENS: <https://br.pinterest.com/pin/844776842577684138/>

- 1) VAMOS CONHECER A FAMÍLIA SILÁBICA DA LETRA R? JUNTE A CONSOANTE COM AS VOGAIS E FORME AS SÍLABAS.

R



- 2) FAÇA NO CADERNO O QUE SE PEDE NO QUADROS A SEGUIR E FORME NOVAS PALAVRAS.

ROMA

TROQUE MA POR TA

ROSA

TROQUE SA POR DA

ROLHA

TROQUE R POR F

ROEU

TROQUE R POR D

GEOGRAFIA E HISTÓRIA

HOJE VAMOS CONHECER MELHOR A **QUADRA DE ESPORTES** E O **PÁTIO** DA ESCOLA, DOIS DOS AMBIENTES PREFERIDOS DAS CRIANÇAS.



PARA APRENDER MAIS SOBRE ESSES ESPAÇOS REALIZE AS ATIVIDADES NO LIVRO **GEOGRAFIA**.


CONSULTE AS PÁGINAS 72 E 73. SUA PROFESSORA IRÁ INTERAGIR COM VOCÊ PELO GRUPO DE WHATSAPP.

30/09/2021 – QUINTA-FEIRA

LEITURA DIÁRIA: [O RELÓGIO QUE PERDEU A HORA](#)

AUTOR(ES): FLÁVIO COLOMBINI

LÍNGUA PORTUGUESA



VAMOS APRENDER MAIS SOBRE A LETRA **R** REALIZANDO AS ATIVIDADES NO LIVRO DE **LÍNGUA PORTUGUESA** PÁGINAS 196, 197 E 198.

SUA PROFESSORA IRÁ INTERAGIR COM VOCÊ PELO GRUPO DE WHATSAPP.

MATEMÁTICA

1) OBSERVE O MODELO E FAÇA AS ADIÇÕES NO SEU CADERNO:

$$\underline{3} + \underline{2} = \underline{5}$$

$$\underline{3} + \underline{1} = \underline{\quad}$$

$$\underline{1} + \underline{5} = \underline{\quad}$$

$$\underline{3} + \underline{3} = \underline{\quad}$$

$$\underline{4} + \underline{1} = \underline{\quad}$$

$$\underline{5} + \underline{2} = \underline{\quad}$$

$$\underline{5} + \underline{3} = \underline{\quad}$$

$$\underline{5} + \underline{4} = \underline{\quad}$$

01/10/2021 – SEXTA-FEIRA

LEITURA DIÁRIA: DE ONDE VEM? PARA ONDE VAI? GARRAFAS PLÁSTICAS
AUTOR(A): INSTITUTO AKATU

ATIVIDADE INTERDISCIPLINAR

CUIDAR DOS RESÍDUOS É TAREFA DE TODO MUNDO: NOSSA, DAS EMPRESAS, DO GOVERNO... TODOS DEVEM COLABORAR PARA PRODUZIR MENOS RESÍDUOS E DAR O MELHOR FIM PARA ELES. VALE LEMBRAR QUE A RECICLAGEM NÃO É O FIM, ELA É O RECOMEÇO... OS RESÍDUOS RECICLÁVEIS, DEPOIS DE SEPARADOS, VÃO PARA AS INDÚSTRIAS OUTRA VEZ. E LÁ SÃO UTILIZADOS PARA FAZER MAIS UM PRODUTO, COMEÇANDO UM CICLO NOVO!

POR ISSO MESMO, SER MAIS SUSTENTÁVEL É REPENSAR O CICLO TODINHO DE UM PRODUTO, DESDE A SUA FABRICAÇÃO ATÉ O DESCARTE DE CADA RESÍDUO NO LUGAR CERTO.

CONFIRA UM VÍDEO PARA ENTENDER UM POUCO MAIS:

[HTTPS://YOUTU.BE/SKHE2CLXV0U](https://youtu.be/SKHE2CLXV0U)



DEPOIS, COPIE AS ALTERNATIVAS ABAIXO EM SEU CADERNO E MARQUE A RESPOSTA CORRETA:

[] O CICLO DE VIDA DE UM PRODUTO COMEÇA COM A EXTRAÇÃO DE MATÉRIAS-PRIMAS.

[] A FABRICAÇÃO DE UM PRODUTO NÃO EXERCE IMPACTOS SOBRE O MEIO AMBIENTE.

Fonte da atividade: Projeto Akatu

LEMBRE-SE!

AO SAIR DE CASA USE MÁSCARA!

SEMPRE QUE PRECISAR, ESTAREMOS AQUI PARA AJUDAR!

BOM FINAL DE SEMANA!