

**EMEF Samuel da Silva Mendonça****2º ANO****DATA: Quinzenal de 04/10 a 15/10****QUADRO DE ESTUDOS DIÁRIOS****Escola:** EMEF SAMUEL DA SILVA MENDONÇA**Professor (as):** Daniela, Eliane, Rosi e Susi**Ano/turma:** 2ºs Anos A, B, C e D

Querido (a) aluno (a), tudo bem?

Estamos com saudades de estarmos juntos presencialmente! Mas, ainda precisamos nos cuidar e manter um distanciamento social! Esse é um quadro em que vamos anotar a sua rotina. Estou enviando para você! Fique atento às atividades propostas a cada dia e não esqueça do cabeçalho!

Com carinho,

<b>Dia da semana</b>	<b>Rotina diária: descrição das atividades</b>
<b>Segunda-feira</b> Data: 04/10/2021	Leitura: “Dia da criança” - Link: <a href="https://www.youtube.com/watch?v=pTrTNEgyCag">https://www.youtube.com/watch?v=pTrTNEgyCag</a> Leitura: formar frases; lista de palavras/brinquedos, leitura poema, responder questões. <b>Arte:</b> Veja atividade no Blog.
<b>Terça-feira</b> Data: 05/10/2021	Leitura: “A raposa e o corvo” -Link: <a href="https://www.youtube.com/watch?v=ucmXZCDUUCY">https://www.youtube.com/watch?v=ucmXZCDUUCY</a> Livro Ápis: Língua Portuguesa, páginas 70,71,72. Atividade com interação do professor: leitura e interpretação do texto.
<b>Quarta-feira</b> Data: 06/10/2021	Leitura: “Contagem do tempo para as crianças” – Link: <a href="https://www.youtube.com/watch?v=XbubbDmvo38">https://www.youtube.com/watch?v=XbubbDmvo38</a> Leitura: medidas de tempo, hora, minuto, responder questões. <b>Inglês:</b> Veja atividade no Blog.
<b>Quinta-feira</b> Data: 07/10/2021	Leitura: “Medidas de tempo - horas, minutos e segundos” – link: <a href="https://www.youtube.com/watch?v=F1gvjEXaWX8">https://www.youtube.com/watch?v=F1gvjEXaWX8</a> Livro Ápis: Matemática – páginas: 166, 167,168 (exercícios 6 e 7),169,170. Atividade com interação do professor: grandeza de tempo e algumas unidades de medida, responder questões.
<b>Sexta-feira</b> Data: 08/10/2021	Leitura: “Contagem do tempo para criança” – link: <a href="https://www.youtube.com/watch?v=XbubbDmvo38">https://www.youtube.com/watch?v=XbubbDmvo38</a> <b>Atividade interdisciplinar:</b> Texto informativo, atividades com questões. Texto informativo: a cidade, responder questões. <b>Educação Física:</b> Veja atividade no Blog.

<b>Dia da semana</b>	Rotina diária: descrição das atividades
<b>Segunda-feira</b> Data: 11/10/2021	<b>PONTO FACULTATIVO</b>
<b>Terça-feira</b> Data: 12/10/2021	<b>FERIADO</b>
<b>Quarta-feira</b> Data: 13/10/2021	Leitura: “O patinho feio” – Link: <a href="https://www.youtube.com/watch?v=IjWJvxRPQuw">https://www.youtube.com/watch?v=IjWJvxRPQuw</a> Leitura; gravar vídeo, compreensão do texto, responder questões. <b>Inglês:</b> Veja atividade no Blog.
<b>Quinta-feira</b> Data: 14/10/2021	Leitura: “Apreendendo o calendário” - link <a href="https://www.youtube.com/watch?v=O0BtOsCaH0w&amp;t=33s">https://www.youtube.com/watch?v=O0BtOsCaH0w&amp;t=33s</a> Leitura, responder questões. Livro Ápis: Matemática – páginas: 172, 173, 174, 175. Atividade com interação do professor: dias da semana, mês e ano, calendário do mês, pesquisa.
<b>Sexta-feira</b> Data: 15/10/2021	<b>FERIADO</b>

### SEGUNDA-FEIRA (04/10)



**O DIA DAS CRIANÇAS É COMEMORADO EM 12 DE OUTUBRO NO BRASIL!** ESSA DATA TAMBÉM É COMEMORADA POR DIVEROS PAÍSES, EM DIFERENTES DATAS. É UMA DATA PARA PENSARMOS SOBRE A IMPORTÂNCIA DE DAR MAIS ATENÇÃO A INFÂNCIA E GARANTIR OS DIREITOS A TODAS AS CRIANÇAS.

**DIA 15 DE OUTUBRO DIA DE HOMENAGEAR O PROFESSOR!** PROFISSIONAL MUITO IMPORTANTE EM NOSSA SOCIEDADE.

Imagem: Autor Desconhecido está licenciado em [CC BY-ND](https://creativecommons.org/licenses/by-nd/4.0/)

⇒ **CONFIRA A MÚSICA “DIA DA CRIANÇA” – ELIANA, NO LINK A SEGUIR:**  
<https://www.youtube.com/watch?v=pTrTNEgyCag>

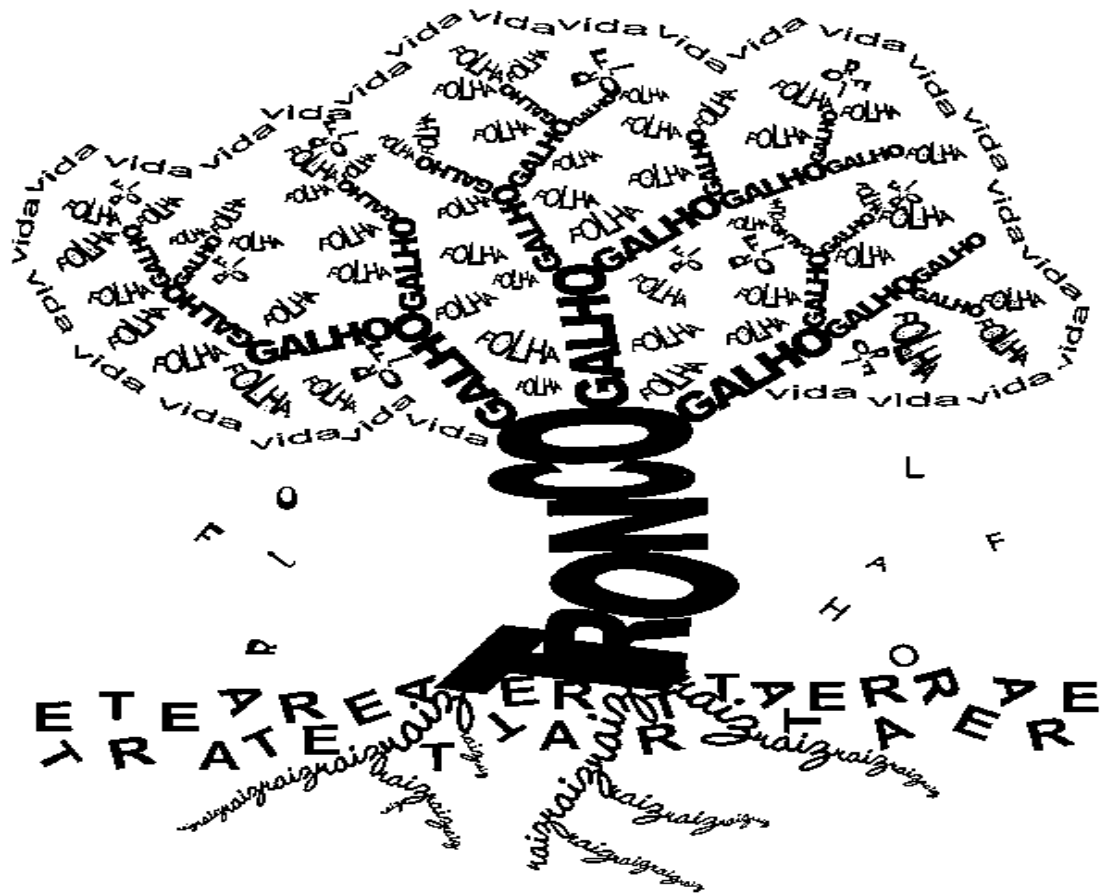
- 1) FAÇA UMA LISTA EM SEU CADERNO DE BRINQUEDOS E BRINCADEIRAS.
- 2) OBSERVE AS IMAGENS ABAIXO E FORME FRASES NO SEU CADERNO.





FONTE: <https://www.espacoeducar.net/2018/10/atividades-do-dia-das-criancas-para.html>

3) LEIA COM A AJUDA DA SUA PROFESSORA OU DE UM FAMILIAR O POEMA CONCRETO (VISUAL).




AGORA, RESPONDA EM SEU CADERNO:

- A) QUE IMAGEM APARECE NO POEMA?
- B) O QUE FOI USADO PARA COMPOR O POEMA?
- C) ESCREVA AS PALAVRAS QUE FORAM USADAS PARA FORMAR O POEMA.

FONTE: <http://atividadesemacanosiniciais.blogspot.com/2014/08/poema-visual.html>

TERÇA-FEIRA (05/10)



## LIVRO ÁPIS: LÍNGUA PORTUGUESA

IMAGEM: <https://www.edocente.com.br/pnld/2019/obra/apis-lingua-portuguesa-2-ano-atica/>

PÁGINAS: 70, 71 E 72

ATIVIDADES COM INTERAÇÃO DO PROFESSOR

- ✓ LEITURA: FÁBULA - O CORVO E A RAPOSA;
- ✓ INTERPRETAÇÃO DO TEXTO.

QUARTA-FEIRA (06/10)

**MEDIDAS DE TEMPO:** O TEMPO É MEDIDO DE VÁRIAS MANEIRAS. USAMOS NO NOSSO COTIDIANO ALGUNS INSTRUMENTOS QUE MARCAM O TEMPO, COMO POR EXEMPLO, O CALENDÁRIO E O RELÓGIO. ATRAVÉS DESSES INSTRUMENTOS PODEMOS MEDIR O DIA, A HORA, OS MINUTOS, OS SEGUNDOS, AS SEMANAS, OS MESES E OS ANOS.

**A HORA E O MINUTO:** A HORA E O MINUTO SÃO UNIDADES DE MEDIDAS DE TEMPO MARCADAS PELO RELÓGIO.

<b>O DIA</b>	TEM 24 HORAS.
<b>A HORA</b>	TEM 60 MINUTOS.
<b>O MINUTO</b>	TEM 60 SEGUNDOS.

PARA APRENDER MAIS SOBRE O TEMPO ACESSE: <https://www.youtube.com/watch?v=XbubbDmvo38>

1) OBSERVE A IMAGEM ABAIXO E RESPONDA EM SEU CADERNO O QUE SE PEDE:



FONTE: <https://www.aartedeensinareaprender.com/2019/10/atividade-pronta-poesia-horas.html>:

PARA APRENDER MAIS SOBRE AS HORAS ACESSE: [https://www.youtube.com/watch?v=4dhd\\_1nbk3w](https://www.youtube.com/watch?v=4dhd_1nbk3w)

O RELÓGIO ACIMA ESTÁ MARCANDO 8:00 HORAS:


A) QUE HORAS VOCÊ ACORDA PELA MANHÃ?

B) QUE HORAS VOCÊ VAI PARA A ESCOLA?

C) QUAL É A HORA DO ALMOÇO?


D) QUE HORAS VOCÊ COSTUMAR IR DORMIR?

2) DESENHE OS PONTEIROS NOS RELÓGIOS, MARCANDO A HORA INDICADA.



FONTE: <https://www.aartedeensinareaprender.com/2019/10/atividade-pronta-poesia-horas.html>

**QUINTA-FEIRA (07/10)**



**LIVRO ÁPIS: MATEMÁTICA**

IMAGEM: <https://docente.com.br/pnld/2019/obra/apis-matematica-2-ano-atica/>

PÁGINAS: 166, 167, 168 (EXERCÍCIO 6 E 7), 169 E 170.

ATIVIDADES COM INTERAÇÃO DO PROFESSOR.

- ✓ GRANDEZA DE TEMPO E ALGUMAS UNIDADES DE MEDIDA;
- ✓ ATÉ O MEIO -DIA;
- ✓ DEPOIS DO MEIO-DIA;
- ✓ DESENHE OS PONTEIROS NOS RELÓGIOS;
- ✓ OBSERVE AS CENAS E PINTE O RELÓGIO;
- ✓ VEJA A AGENDA DA ALICE.

SEXTA FEIRA (08/10)

## O TEMPO EM NOSSA VIDA

PENSAR SOBRE O TEMPO FAZ PARTE DA EXPERIÊNCIA HUMANA (...) OS HUMANOS PERCEBEM A PASSAGEM DO TEMPO, CONTAM O TEMPO, ORGANIZAM O TEMPO. CRIAM COMEMORAÇÕES, INVENTAM CALENDÁRIO, ORGANIZAM ÁLBUM DE FOTOS (...)

➡ QUER SABER MAIS SOBRE TEMPO ASSISTA AO VÍDEO CLICANDO NO LINK

<https://www.youtube.com/watch?v=XbubbDmvo38>

RESPONDA NO CADERNO:

1) PORQUE OS SERES HUMANOS CRIAM COMEMORAÇÕES, INVENTAM CALENDÁRIOS E ORGANIZAM ÁLBUM DE FOTOS?

2) CITE UMA ATIVIDADE QUE VOCÊ REALIZA:

PELA MANHÃ

A TARDE

A NOITE

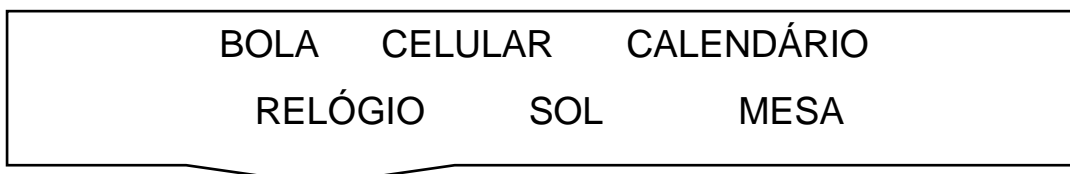


<https://www.folhadedourados.com.br/>

<https://png.pngtree.com/>

<https://png.pngtree.com/>

3) RETIREM DO QUADRO QUAIS OS MEIOS UTILIZADOS PELO HOMEM PARA MEDIR O TEMPO?



FONTE:pinterest.com

## A CIDADE

AS CIDADES SURGEM DA REUNIÃO DE MORADIAS DISTRIBUÍDAS EM RUAS, AVENIDAS E PRAÇAS.

PARA FACILITAR SUA LOCALIZAÇÃO AS RUAS, PRAÇAS E AVENIDAS POSSUEM NOMES DIFERENTES.

TODAS AS CIDADES POSSUEM UM CENTRO, QUE QUASE SEMPRE É A PARTE MAIS MOVIMENTADA DA CIDADE.



→ QUER SABER MAIS SOBRE CIDADE ASSISTA AO VÍDEO CLICANDO NO LINK

[https://www.youtube.com/watch?v=G\\_1\\_5JbdbZ8](https://www.youtube.com/watch?v=G_1_5JbdbZ8)

AGORA RESPONDA NO CADERNO SOBRE VOCÊ:

EU VIVO NA CIDADE:

NO ESTADO:

MORO NA RUA/NÚMERO:

QUAL BAIRRO:

**QUARTA-FEIRA (13/10)**

1) VAMOS LER O TEXTO COM ATENÇÃO? VOCÊ PODE PEDIR AJUDA PARA ALGUÉM DA SUA FAMÍLIA. DEPOIS ESCOLHA UM PARÁGRAFO E GRAVE UM ÁUDIO OU VÍDEO E ENVIE PARA SUA PROFESSORA.



### **O PATINHO FEIO**

MAMÃE PATA CHOCOU SEUS OVOS DURANTE MUITOS DIAS. NASCERAM LINDOS PATINHOS, MAS O ÚLTIMO FILHOTINHO NÃO ERA BONITO.

OS BICHOS QUE VIVIAM NO QUINTAL

COMENTAVAM:

— QUE PATO MAIS FEIO!

E O PATINHO INFELIZ SE VIU DESPREZADO, SEMPRE SOZINHO.

SEUS IRMÃOS PATINHOS TAMBÉM O REJEITAVAM.

CERTO DIA, RESOLVEU IR EMBORA.

O INVERNO CHEGOU, E O PATINHO, COM MUITO FRIO, ESCONDEU-SE DEBAIXO DE UM MONTE DE PALHA DE MILHO.

O INVERNO PASSOU, SURTIU A PRIMAVERA, E O PATINHO SAIU A PASSEAR.

DE REPENTE, VIU UM LAGO ONDE NADAVAM UMA FAMÍLIA DE CISNES. "COMO SÃO BONITOS!", PENSOU O PATINHO. E SE ESCONDEU PARA NÃO SER VISTO. MAS UM CISNE LINDO O VIU, APROXIMOU-SE E DISSE:

— VENHA VIVER CONOSCO. SOMOS SUA FAMÍLIA.

O PATINHO OLHOU SEU REFLEXO NA ÁGUA E COMPREENDEU QUE NÃO ERA UM PATO. DESCOBRIU QUE ERA UM MAJESTOSO CISNE.

SEU CORAÇÃO BATEU DE ALEGRIA. ENTÃO, ELE SE JUNTOU AOS CISNES E SAIU NADANDO FELIZ PELO LAGO AZUL.


FONTE: <https://www.aprenderebrincar.com/2012/11/atividades-o-patinho-feio.html> IMAGEM: Autor Desconhecido  
está licenciado em [CC BY-SA](https://creativecommons.org/licenses/by-sa/4.0/)

2) RESPONDA EM SEU CADERNO:

A) QUEM É O PERSONAGEM PRINCIPAL DO TEXTO? ESCREVA SUAS CARACTERÍSTICAS.

B) ONDE A HISTÓRIA ACONTECE?

3) OBSERVE AS CENAS, NUMERE-AS NA SEQUÊNCIA DOS ACONTECIMENTOS DA HISTÓRIA E DEPOIS RECONTE PARA SUA PROFESSORA.



FONTE: <https://br.pinterest.com/pin/204350901820975678/>



## QUINTA-FEIRA (14/10)

3) COMO SABEMOS O CALENDÁRIO TAMBÉM É UM INSTRUMENTO DE MEDIDA DO TEMPO. OBSERVE O CALENDÁRIO E RESPONDA O QUE SE PEDE:

Domingo	Segunda-feira	Terça-feira	Quarta-feira	Quinta-feira	Sexta-feira	Sábado
					1	2
3	4	5	6	7	8	9
10	11	12	13	14	15	16
17	18	19	20	21	22	23
24	25	26	27	28	29	30
31						

Calendários Michel Zbinden / 62DS


FONTE: <https://michelzbinden.com/pt/calendario-outubro-2021-62ds>

PARA APRENDER MAIS SOBRE O CALENDÁRIO ACESSE O LINK A SEGUIR:

<https://www.youtube.com/watch?v=O0BtOsCaH0w&t=33s>

- A) QUANTOS DIAS TEM 1 SEMANA?
- B) QUANTOS DIAS TEM UM MÊS?
- C) QUANTOS MESES TEM O ANO?
- D) QUAIS SÃO OS MESES DO ANO?
- E) ESCREVA O DIA DA SEMANA QUE VEM ANTES DE:

DIA DA SEMANA	VEM ANTES	DIA DA SEMANA	VEM ANTES
DOMINGO		QUARTA-FEIRA	
SEXTA-FEIRA		SÁBADO	
SEGUNDA-FEIRA		TERÇA-FEIRA	
QUINTA-FEIRA			



## **LIVRO ÁPIS: MATEMÁTICA**

IMAGEM: <https://docente.com.br/pnld/2019/obra/apis-matematica-2-ano-atica/>

PÁGINAS: 172, 173, 174, 175.

ATIVIDADES COM INTERAÇÃO DO PROFESSOR.

- ✓ DIA E SEMANA;
- ✓ MÊS E ANO;
- ✓ CALENDÁRIO DO MÊS;
- ✓ PESQUISA;