



## ANEXO II

## QUADRO DE ROTINAS DIÁRIAS

(Ensino Fundamental I e II, Educação Integral, EJA I e II, CIER)

Escola: EMEF. Agenor Miranda da Silva  
Professor (a): Larissa Stoppa de CarvalhoAno/turma: 2<sup>o</sup>ARegistro quinzenal da rotina de estudos dos alunos.

Dia da semana	Rotina diária: descrição das atividades
<b>Segunda – feira</b> Data: 03/05/2021 <b>HISTÓRIA</b>	<ul style="list-style-type: none"><li>• <b>LEITURA DIÁRIA:</b> Magali em regras e exceções - <a href="#">CLIQUE AQUI</a></li><li>• <b>ATIVIDADES:</b> Profissões <b>(ORIENTAÇÕES E CORREÇÃO PELO GRUPO DO WHATSAPP)</b></li><li>• <b>EDUCAÇÃO FÍSICA – atividades no blog educacional/ grupo de whatsapp.</b></li></ul>
<b>Terça-feira</b> Data: 20/04/2021 <b>PORTUGUÊS</b>	<ul style="list-style-type: none"><li>• <b>LEITURA DIÁRIA:</b> Turma da Mônica em o plano da falsa amiga - <a href="#">CLIQUE AQUI</a></li><li>• <b>ATIVIDADES:</b> Caça palavras. Complete as palavras. Frases enigmáticas. Texto. <b>(ORIENTAÇÕES E CORREÇÃO PELO GRUPO DO WHATSAPP)</b></li></ul>
<b>Quarta-feira</b> Data: 21/04/2021 <b>MATEMÁTICA</b>	<ul style="list-style-type: none"><li>• <b>LEITURA DIÁRIA:</b> Turma da Mônica em o baile Frank - <a href="#">CLIQUE AQUI</a></li><li>• <b>ATIVIDADES:</b> dezenas e unidades <b>(ORIENTAÇÕES E CORREÇÃO PELO GRUPO DO WHATSAPP)</b></li><li>• <b>EDUCAÇÃO FÍSICA – atividades no blog educacional/ grupo de whatsapp.</b></li><li>• <b>ARTES – atividades no blog educacional/ grupo de whatsapp.</b></li></ul>
<b>Quinta-feira</b> Data: 22/04/2021 <b>GEOGRAFIA</b>	<ul style="list-style-type: none"><li>• <b>LEITURA DIÁRIA:</b> Turma da Mônica em folias no clube - <a href="#">CLIQUE AQUI</a></li><li>• <b>ATIVIDADES:</b> pontos de referência. <b>(ORIENTAÇÕES E CORREÇÃO PELO GRUPO DO WHATSAPP)</b></li><li>• <b>INGLÊS – atividade via blog educacional/ grupo de whatsapp.</b></li></ul>



## ANEXO II

### QUADRO DE ROTINAS DIÁRIAS

(Ensino Fundamental I e II, Educação Integral, EJA I e II, CIER)

<p><b>Sexta-feira</b></p> <p>Data: 23/04/2021</p> <p><b>PORTUGUÊS</b></p>	<ul style="list-style-type: none"><li>• <b>LEITURA DIÁRIA:</b> Turma da Mônica em Mônica, a famosa - <a href="#">CLIQUE AQUI</a></li><li>• <b>ATIVIDADES:</b> complete as palavras. Texto. Desafio de leitura. <b>(ORIENTAÇÕES E CORREÇÃO PELO GRUPO DO WHATSAPP)</b></li></ul>
---	---



## ANEXO II

### QUADRO DE ROTINAS DIÁRIAS

(Ensino Fundamental I e II, Educação Integral, EJA I e II, CIER)

## SEGUNDA-FEIRA - HISTÓRIA

- ASSISTA AO VIDEO – PROFISSÕES – SERELEPE - [CLIQUE AQUI](#)

### HOJE VAMOS FALAR SOBRE PROFISSÕES!

O TRABALHO É UMA ATIVIDADE FEITA PELAS PESSOAS COM O OBJETIVO DE PRODUZIR OU REALIZAR ALGO. POR MEIO DO TRABALHO, AS PESSOAS GARANTEM O SEU SUSTENTO. O TRABALHO QUE AS PESSOAS REALIZAM CHAMAMOS DE PROFISSÃO.

**CRUZADINHA DAS PROFISSÕES**  
Complete as frases e encaixe as palavras na cruzadinha:

1- Médico de animais é um \_\_\_\_\_  
2- Quem cuida do dente é o \_\_\_\_\_  
3- Quem pinta quadros é um \_\_\_\_\_  
4- Quem faz pães é um \_\_\_\_\_  
5- Quem faz chaves é um \_\_\_\_\_  
6- Quem cuida de jardins é um \_\_\_\_\_

www.atividadesparainformatic.com



## ANEXO II

### QUADRO DE ROTINAS DIÁRIAS

(Ensino Fundamental I e II, Educação Integral, EJA I e II, CIER)

COM A AJUDA DE UM ADULTO LEIA O POEMA ABAIXO:

#### O mais importante

Isabel Cristina Silveira Soares

O trabalho é muito bom  
Engrandece o cidadão,  
Amando o que faz  
Não importa a profissão!



Meu pai é pedreiro  
Minha mãe é lavadeira,  
Meu avô foi carpinteiro  
E minha avó cozinheira!

O pedreiro suja a roupa  
Que a lavadeira vai lavar,  
Mas também constrói a casa  
Onde todos vão morar!




O carpinteiro faz a mesa  
Para o alimento colocar,  
Mas a cozinheira, com amor,  
Leva o mesmo a cozinhar!



Seja qual for a profissão  
Não podemos negar,  
Fraternidade é a solução  
Para o sucesso chegar!

Percebo aí então  
O valor da união,  
Precisamos um do outro  
Em qualquer profissão!

Por isso meu amiguinho  
Guarde bem com atenção  
O mais importante  
É o amor no coração!



www.amorensina.com

- **CIRCULE NO POEMA AS PROFISSÕES QUE APARECEM E APÓS COPIE NO CADERNO ESSAS PROFISSÕES.**



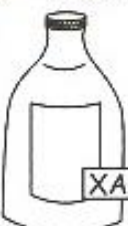
# TERÇA-FEIRA - PORTUGUÊS

- **VAMOS OUVIR UMA MUSICA: CRIANÇAS INTELIGENTES (XA-XE-XI-XO-XU) - [CLIQUE AQUI](#)**

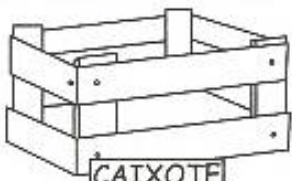
1) ATIVIDADE: APÓS ASSISTIR AO VIDEO ACIMA. COMPLETE O CAÇA PALAVRAS ABAIXO ESCOLHA 3 PALAVRAS E FORME 3 FRASES NO CADERNO.

**CAÇA - PALAVRAS SILÁBICO!**  
 ..◆◆◆ PINTE CADA PALAVRA DE UMA COR:


XA



XAROPE




CAIXOTE




BRUXA

XE




ABACAXI

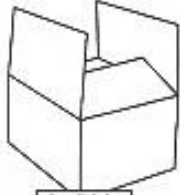


ENXADA

XI




LIXO




CAIXA

XO




XALE




MEXERICA


XU



XÍCARA



XERIFE



PEIXE

PA	TI	ZU	ME	XE	RI	CA
EN	XA	RA	BU	TE	VA	PI
XA	RO	CA	XA	PE	NE	PO
DA	PE	SU	LE	LI	ZI	TA
RE	CO	A	ZA	XO	MA	LU
CAI	TO	BA	LI	BA	PEI	ZO
XO	CU	CA	PU	RI	XE	PO
TE	SO	XI	SA	TU	BI	BRU
BA	XE	ZE	FAI	XÍ	SE	XA
CAI	RI	RO	XA	CA	BI	FI
XA	FE	BE	RU	RA	SI	BO






ANEXO II

QUADRO DE ROTINAS DIÁRIAS

(Ensino Fundamental I e II, Educação Integral, EJA I e II, CIER)

2) ATIVIDADE: FAÇA O QUE SE PEDE:

COMPLETE AS PALAVRAS COM AS SÍLABAS ESCRITAS NOS PEIXINHOS.



PEI \_\_\_\_\_

\_\_\_\_\_ LE

AMEI \_\_\_\_\_

FAI \_\_\_\_\_

FA \_\_\_\_\_ NA

CAI \_\_\_\_\_

LI \_\_\_\_\_

ABACA \_\_\_\_\_

TÁ \_\_\_\_\_

FEI \_\_\_\_\_

BAI \_\_\_\_\_ LA

MAXI \_\_\_\_\_

ME \_\_\_\_\_ DO

LU \_\_\_\_\_

\_\_\_\_\_ DÓ

EN \_\_\_\_\_ DA

EN \_\_\_\_\_ TO

\_\_\_\_\_ XA

SUBSTITUA OS DESENHOS POR PALAVRAS E ESCREVA AS FRASES FORMADAS.

O

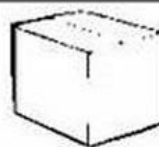


DA XÊNIA É UM LUXO.

PIXOXÓ PEGOU O



DA



A



CAXUXA ASSUSTOU AS CRIANÇAS.

O



PIXOXÓ ESTOUROU A



A MAMÃE FRITOU



E FEZ SALADA DE MAXIXE.



## ANEXO II

### QUADRO DE ROTINAS DIÁRIAS

(Ensino Fundamental I e II, Educação Integral, EJA I e II, CIER)

- **VAMOS OUVIR UMA MUSICA: CRIANÇAS INTELIGENTES (ZA-ZE-ZI-ZO-ZU) - [CLIQUE AQUI](#)**

1) LEIA O PEQUENO TEXTO ABAIXO E RESPONDA AS QUESTÕES:

## A ZEBRA ZAZÁ

WENIDARC CINTRA

ZAZÁ É A ZEBRINHA  
QUE MORA NO ZOOLOGICO.  
ELA É TODA LISTRADINHA.  
SE É BONITA? É LÓGICO!

ELA NÃO É BRAVA.  
O ZICO É O ZELADOR,  
QUE CUIDA DA ZAZÁ,  
COM CARINHO E AMOR.



**LEITURA DO TEXTO**

➔ **COLORIR DE VERMELHO AS PLACAS DAS PALAVRAS CORRETAS:**

ZAZÁ É UMA:	
ZELADORA	MENINA
ZEBRINHA	MULHER

ZAZÁ É ASSIM:	
BRAVA	MANSA
GORDA	LISTRADINHA



## ANEXO II


### QUADRO DE ROTINAS DIÁRIAS

(Ensino Fundamental I e II, Educação Integral, EJA I e II, CIER)

<b>ZAZÁ MORA:</b>	
<b>NA MATA</b>	<b>NO ZOOLOGICO</b>
<b>NA SELVA</b>	<b>NO QUINTAL</b>

<b>ZICO CUIDA DA ZAZÁ COM:</b>	
<b>CARINHO</b>	<b>AMOR</b>
<b>EDUCAÇÃO</b>	<b>REVOLTA</b>



⇒ 1) NUMERE DE ACORDO COM O TEXTO:

<input type="checkbox"/> 1 ZICO	<input type="checkbox"/> ZOOLOGICO
<input type="checkbox"/> 2 ZAZÁ	<input type="checkbox"/> ZEBRINHA
<input type="checkbox"/> 3 ONDE A ZEBRA MORA	<input type="checkbox"/> ZELADOR
<input type="checkbox"/> 4 COMO A ZEBRA É	<input type="checkbox"/> LISTRADINHA

DE ACORDO COM O DESENHO, PINTE AS SILABAS QUE FORMAM AS PALAVRAS, E DEPOIS COPIE-AS.

19

DE ZE ZO NO VE



ZA GA ZE



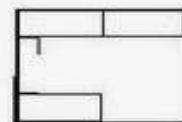
BU ZI ZU NA



A ZEI ZA TO NA

DZ.

DU ZE ZIA



A ZI ZU LE JO



ZU ZE ZI CA



SE ZE ZA BU



A ZEI FE TE





## ANEXO II

### QUADRO DE ROTINAS DIÁRIAS

(Ensino Fundamental I e II, Educação Integral, EJA I e II, CIER)

## QUARTA-FEIRA - MATEMÁTICA

1) NO CADERNO ESCREVA OS NÚMEROS DE 20 ATÉ O 40.

- NAS ÚLTIMAS AULAS DE MATEMÁTICA VIMOS O QUE É UMA UNIDADE E DEZENA. ESTA SEMANA CONTINUAREMOS FAZENDO ATIVIDADES SOBRE ESTE ASSUNTO.

### PARA RELEMBRAR:

#### O QUE É UNIDADE?

CADA COISA OU CADA OBJETO É IGUAL A 1 UNIDADE (1 DE QUANTIDADE).



**3 ESTRELAS É IGUAL A 3 UNIDADES.**

#### O QUE É DEZENA?

A DEZENA REPRESENTA UM GRUPO DE 10 COISAS OU OBJETOS (10 UNIDADES).



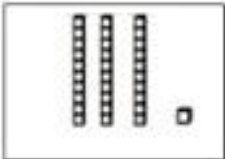
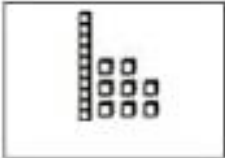
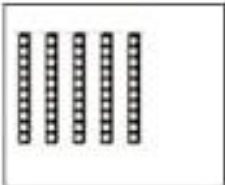
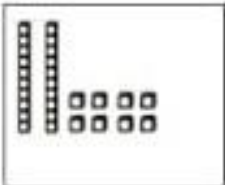
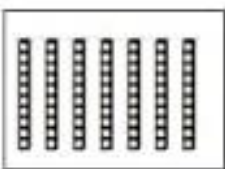
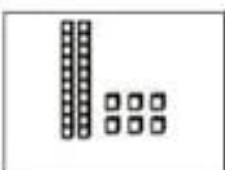
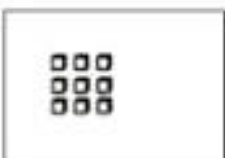


ANEXO II

QUADRO DE ROTINAS DIÁRIAS

(Ensino Fundamental I e II, Educação Integral, EJA I e II, CIER)

- 2) LEVANDO EM CONTA QUE CADA BARRINHA POSSUI 10 QUADRADINHOS (10 UNIDADES). ESCREVA ABAIXO QUAL É O NUMERO CORRESPONDENTE PARA CADA GRUPO DE FIGURAS (FAÇA CONFORME O EXEMPLO).

	<b>3 DEZENAS E 1 UNIDADE – 31- TRINTA E UM (EXEMPLO)</b>
	_____
	_____
	_____
	_____
	_____
	_____




ANEXO II

QUADRO DE ROTINAS DIÁRIAS

(Ensino Fundamental I e II, Educação Integral, EJA I e II, CIER)

MATEMÁTICA


1 – Ligue as peças do Material Dourado com o seu número correspondente.




13



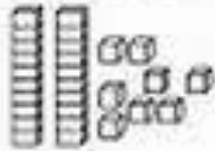
22



28



34



36



45

2 – Complete a seqtência numérica.

10			13			16			
	21			24				28	
30					35				39
		42							



## ANEXO II

### QUADRO DE ROTINAS DIÁRIAS

(Ensino Fundamental I e II, Educação Integral, EJA I e II, CIER)

## **QUINTA-FEIRA – GEOGRAFIA**

- ASSISTA AO VIDEO – TRAJETOS E PONTOS DE REFERÊNCIA - [CLIQUE AQUI](#)

OLÁ MEUS QUERIDOS TUDO BEM, ALGUMA VEZ VOCÊ OU ALGUÉM DA SUA FAMÍLIA JÁ PRECISOU DE AJUDA PARA ENCONTRAR ALGUM LUGAR ONDE VOCÊS NÃO SABIAM ONDE FICAVA?

GERALMENTE A PESSOA QUE TE AJUDA A CHEGAR LÁ TE EXPLICA O CAMINHO A SEGUIR. NA EXPLICAÇÃO ELE CITA LUGARES COMO: MERCADO, FARMACIA, ESCOLA PARA QUE VOCÊ TENHA ALGUMA REFERÊNCIA DE ONDE ESTARÁ PASSANDO. ESSES LUGARES CHAMAMOS **DE PONTO DE REFÊRÊNCIA.**

## **PONTO DE REFERÊNCIA**

O PONTO DE REFERÊNCIA É UM LUGAR BEM CONHECIDO PELA MAIORIA DAS PESSOAS E NORMALMENTE PERGUNTAMOS: VOCÊ CONHECE ESTE LUGAR?

ESTE LUGAR É CHAMADO DE PONTO DE REFERÊNCIA, POIS SERÁ UM LOCAL CONHECIDO E SERVIRÁ COMO UM NOVO PONTO DE PARTIDA E A PARTIR DELE A PESSOA TERÁ QUE PRESTAR ATENÇÃO NA EXPLICAÇÃO PARA ENTÃO ENTENDER COMO CHEGAR AO DESTINO ESCOLHIDO.

QUANDO PRECISAMOS EXPLICAR A ALGUÉM COMO CHEGAR A NOSSA CASA, ALÉM DE FORNECER O ENDEREÇO PODEMOS INDICAR ALGUNS PONTOS DE REFERÊNCIA COMO POR EXEMPLO SE É PERTO DE UMA PONTE, DE UM MERCADO, DA ESCOLA, PADARIA ETC.





## ANEXO II

### QUADRO DE ROTINAS DIÁRIAS

(Ensino Fundamental I e II, Educação Integral, EJA I e II, CIER)

1) OBSERVE A IMAGEM ABAIXO E RESPONDA AS QUESTÕES:



A) O QUE HÁ ENTRE O AEROPORTO E O MUSEU?

B) O QUE ESTA AO LADO DA IGREJA:

C) NA FRENTE DO MUSEU ENCONTRA-SE QUAL PONTO DE REFERÊNCIA?

D) CONSIDERANDO A SUA CASA, ESCREVA QUAL PONTO DE REFERÊNCIA ESTÁ MAIS PRÓXIMO A SUA CASA?

E) FAÇA UM DESENHO DE SUA CASA E DOS PONTOS DE REFERÊNCIA PRÓXIMOS A ELA (O DESENHO PODE SER FEITO NO CADERNO):



ANEXO II

QUADRO DE ROTINAS DIÁRIAS

(Ensino Fundamental I e II, Educação Integral, EJA I e II, CIER)

**SEXTA-FEIRA – PORTUGUÊS**



- ASSISTA AO VIDEO – CRIANÇAS INTELIGENTES – (CHA – CHE – CHI – CHO – CHU) - [CLIQUE AQUI](#)


1) ATIVIDADE: LEIA A FAMÍLIA SILÁBICA DO “CH” E COMPLETE AS PALAVRAS ABAIXO.



**FAMÍLIA SILÁBICA DO CH.**



cha che chi cho chu chãõ

COMPLETE AS PALAVRAS COM A SÍLABA INICIAL.

 \_\_\_\_CO  MO \_\_\_\_LA

 \_\_\_\_NELO

 \_\_\_\_PÉU  \_\_\_\_VA

 CA \_\_\_\_RRO 



## ANEXO II

### QUADRO DE ROTINAS DIÁRIAS

(Ensino Fundamental I e II, Educação Integral, EJA I e II, CIER)

- 2) LEIA O TEXTO A SEGUIR COM A AJUDA DE UM ADULTO E DEPOIS RESPONDA:

## O CHINELO DE CHICO

Chico usa chapéu, chinelo e calção azul de chita.

Ele sai com seu cachorro para a chácara do tio Zé.

No caminho de volta, a chuva cai e Chico corre.

Numa poça de lama, Chico deixa o chinelo.



### COMPLETE DE ACORDO COM O TEXTO

1. Chico usa \_\_\_\_\_, \_\_\_\_\_ e calção azul de \_\_\_\_\_.
2. Ele sai com seu \_\_\_\_\_ para a \_\_\_\_\_ do tio Zé.
3. Copie as palavras com CH que aparecem no texto. \_\_\_\_\_  
\_\_\_\_\_





ANEXO II

QUADRO DE ROTINAS DIÁRIAS

(Ensino Fundamental I e II, Educação Integral, EJA I e II, CIER)


# DESAFIO DA LEITURA

- REALIZE A LEITURA DAS PALAVRAS ABAIXO, GRAVE UM AUDIO E ENVIE PARA O WHATSAPP DA PROFESSORA.

Educação e Transformação

ch - ch

cha - che - chi - cho - chu  
cha - che - chi - che - chu



chapéu

CHAVE	CHUVA	CHUPETA
CHAPÉU	COCHILO	COLCHÃO
CHOCOLATE	CHINELO	BOLICHE
CHAVES	CHAPOLIM	MOCHILA
BOLACHA	FLECHA	CHALÉ
FECHADO	CHUCHU	CHEFE

Seu Chico não fica sem o seu chapéu.