



ANEXO II
QUADRO DE ROTINAS DIÁRIAS
(Ensino Fundamental I e II, Educação Integral, EJA I e II, CIER)

Escola: EMEF TAQUARA BRANCA AGENOR MIRANDA DA SILVA

Professor (a): FLÁVIA C. VAUGHAN

Ano/turma: 3º ANO A

Registro quinzenal da rotina de estudos dos alunos.

Dia da semana	Rotina diária: descrição das atividades
Segunda – feira Data: 08/03/2021	Leitura diária: Pássaro E Os Medos – Luís Norberto Pascoal e Isabela Pascoal Becker Português: Trabalhando frases. Preste atenção na explicação da professora e faça a atividade que se encontra em Anexo 1. (Explicação via whatsapp) ED. FÍSICA no blog da escola.
Terça-feira Data: 09/03/2021	Leitura diária: O Ratinho Rói-Rói – Lenira Almeida Heck Matemática: Trabalhando Adição. Assista ao vídeo de explicação sobre a atividade de hoje e depois CLIQUE AQUI faça com muita atenção o Anexo 2.
Quarta-feira Data: 10/03/2021	Leitura diária: A Formiga Que Queria Cantar- Aparecida Machado Português/ Ciências: Trabalhando Animais. Assista ao vídeo explicativo da professora: CLIQUE AQUI e faça a atividade proposta em Anexo 3. ARTES e ED. FÍSICA no blog da escola.
Quinta-feira Data: 11/03/2021	Leitura diária: Lobo Mau Arrependido- Wesley Ribeiro Dias Matemática: Trabalhando Adição. Assista ao vídeo da explicação da professora: CLIQUE AQUI e faça a atividade proposta em Anexo 4.



ANEXO II
QUADRO DE ROTINAS DIÁRIAS
(Ensino Fundamental I e II, Educação Integral, EJA I e II, CIER)

	Inglês: All about me (tudo sobre mim) no blog da escola.
Sexta-feira Data: 12/03/2021	Leitura diária: Almanaque da Magali. Português: Trabalhando Sílabas: Siga o exemplo e faça a atividade proposta que se encontra em Anexo 5.

Todas as correções estão sendo feitas pelo grupo do whatsapp, e também interações de vídeo chamadas individuais para realização de sondagem.

08/03/2021 – SEGUNDA- FEIRA

ROTINA: Cabeçalho, alfabeto com letra cursiva maiúscula e minúscula e numerais de 100 a 120.

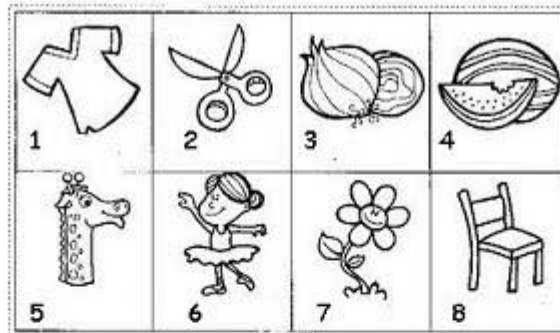
PORTUGUÊS: Escreva o nome das figuras, complete as frases e forme frases em seu caderno com cada palavra pedida: Preste Atenção!

Anexo 1:



ANEXO II
QUADRO DE ROTINAS DIÁRIAS
(Ensino Fundamental I e II, Educação Integral, EJA I e II, CIER)

Pinte as figuras e escreva os nomes de acordo com os numerais.



1 _____ 2 _____
3 _____ 4 _____
5 _____ 6 _____

*** ** ** ** **

Complete as frases com as figuras acima:

- A)- A _____ da cozinha quebrou.
B)- Fui no zoológico e vi uma enorme _____.
C)- Eu adoro comer _____.
D)- Mamãe fez arroz com muita _____.
E)- Minha _____ não corta mais nada.
F)- A _____ quebrou o pé dançando.
G)- Eu colhi uma linda _____ e dei para mamãe.

*** ** ** ** **

Forme frases com as palavras abaixo:

cebola: _____
bailarina: _____
cadeira: _____
flor: _____




ANEXO II
QUADRO DE ROTINAS DIÁRIAS
(Ensino Fundamental I e II, Educação Integral, EJA I e II, CIER)

09/03/2021 – TERÇA- FEIRA

ROTINA: Cabeçalho, alfabeto com letra cursiva maiúscula e minúscula e numerais de 120 a 140.

MATEMÁTICA: Leia com atenção a atividade da folhinha e faça com capricho. **Anexo 2.**

Escola: _____
Data: _____ Turma: _____
Aluno: _____



3
+ 1
—

45	38	67	55	36
+43	+21	+32	+14	+61
—	—	—	—	—
73	58	23	64	71
+10	+31	+72	+15	+17
—	—	—	—	—
66	24	75	35	25
+30	+63	+22	+41	+52
—	—	—	—	—
83	44	26	34	37
+10	+ 3	+33	+65	+40
—	—	—	—	—
74	53	28	81	60
+21	+36	+70	+16	+29
—	—	—	—	—

ATIVIDADE TIRADA DO SITE: ESCOLAEDUCACAO.COM.BR



ANEXO II
QUADRO DE ROTINAS DIÁRIAS
(Ensino Fundamental I e II, Educação Integral, EJA I e II, CIER)

10/03/2021 – QUARTA-FEIRA

ROTINA: Cabeçalho, alfabeto com letra cursiva maiúsculo e minúsculo e numerais de 140 A 160.

PORTUGUÊS / CIÊNCIAS: Depois que você assistiu ao vídeo, copie e responda em seu caderno:

Anexo 3.

ASSISTA AO VÍDEO SOBRE “ ANIMAIS TERRESTRES, AÉREOS E AQUÁTICOS” E RESPONDA AS PERGUNTAS EM SEU CADERNO:

- 1) O QUE SÃO, ANIMAIS TERRESTRES?
- 2) ESCREVA OS NOMES DOS ANIMAIS TERRESTRES QUE APARECEM NO VÍDEO.
- 3) O QUE SÃO ANIMAIS AÉREOS?
- 4) ESCREVA OS NOMES DOS ANIMAIS AÉREOS QUE APARECEM NO VÍDEO.
- 5) O QUE SÃO ANIMAIS AQUÁTICOS?
- 6) ESCREVA OS NOMES DOS ANIMAIS AQUÁTICOS QUE APARECEM NO VÍDEO.
- 7) FAÇA UM DESENHO DE UM ANIMAL TERRESTRE, UM AQUÁTICO E UM AÉREO.
- 8) VAMOS RELEMBRAR DE ALGUNS ANIMAIS SELVAGENS? OBSERVE A ILUSTRAÇÃO E ESCREVA EM SEU CADERNO OS NOMES DOS ANIMAIS QUE APARECEM NELA.





ANEXO II
QUADRO DE ROTINAS DIÁRIAS
(Ensino Fundamental I e II, Educação Integral, EJA I e II, CIER)


11/03/2021 – QUINTA- FEIRA

ROTINA: Cabeçalho, alfabeto com letra cursiva maiúscula e minúscula e numerais de 160 A 180.

MATEMÁTICA: Vamos treinar adição? Preste atenção no vídeo explicativo e faça as continhas abaixo em seu caderno. **Anexo 4.**

NOME: _____
DATA: _____

RESOLVA AS ADIÇÕES.

$63 + 24 =$	$42 + 50 =$	$15 + 13 =$	$71 + 6 =$
$45 + 32 =$	$86 + 12 =$	$16 + 52 =$	$45 + 34 =$
$50 + 19 =$	$61 + 17 =$	$42 + 36 =$	$54 + 22 =$
$35 + 41 =$	$27 + 31 =$		
$30 + 49 =$	$15 + 72 =$		

Atividade retirada do site: mestredosaber.com.br



ANEXO II
QUADRO DE ROTINAS DIÁRIAS
(Ensino Fundamental I e II, Educação Integral, EJA I e II, CIER)

12/03/2021- SEXTA- FEIRA

ROTINA: Cabeçalho, alfabeto com letra cursiva maiúscula e minúscula e numerais de 180 A 200.

PORTUGUÊS: Trabalhando separação de sílabas e frases. Faça com atenção a atividade abaixo: **Anexo 5.**

1. Leia as palavras e separe as sílabas.

- a) abelha - a – be - lha
- c) coelho – _____
- d) piolho – _____
- e) molhado – _____
- f) telhado – _____
- g) palha – _____
- h) malha – _____
- i) ilha – _____
- j) filhote – _____
- l) palhaço - _____
- m) filha - _____
- n) pilha - _____
- o) bolha - _____
- p) repolho - _____
- q) julho - _____
- r) baralho _____
- s) milho - _____
- t) sapatilha – _____
- u) ovelha – _____