



PREFEITURA DE HORTOLÂNDIA

EMEF TAQUARA BRANCA AGENOR MIRANDA DA SILVA

Para os alunos do 9º Ano. **Semana de 12 a 23 /07/2021**





Assunto Arte Pós-moderna.

Olá, tudo bem? Como você está? Estou com saudades de você!

Hoje vamos conhecer sobre a Op Art.

Op Art foi uma tendência artística que teve seu início na Europa e logo propagada aos Estados Unidos no começo da década de 1960. Ela se caracteriza por dar uma visão de movimento no desenho para quem olha. Por isso Op art é uma arte mais próxima à ciência, tecnologia e do raciocínio, do que aos sentimentos humanos. É um estilo contemporâneo que deu nova visão a arte moderna.

A principal característica do estilo artístico, são as repetições das linhas e formas, principalmente em preto e branco, com a intenção de criar efeitos visuais de movimento. Exemplo:





PREFEITURA DE HORTOLÂNDIA

EMEF TAQUARA BRANCA AGENOR MIRANDA DA SILVA

Repare que são traços largos que se repetem, preferencialmente através de linhas curvas, em preto e branco.

Assista este vídeo que explica certinho como fazer.

<https://www.youtube.com/watch?v=kNcCCzYdvSs>

Conheça um artista que revolucionou o estilo da Op Art, fazendo com cores os desenhos de ilusão ótica.

Victor Vasarely (1906-1997)

Pintor e escultor húngaro de origem francesa, considerado o "pai da OP ART", nasceu em Pécs na Hungria. Estudou em Budapeste e depois foi para Paris, onde trabalhou como gráfico em várias empresas de publicidade.

Entre 1946 e 1948, depois de um período de expressão figurativa, decidiu optar por uma arte construtivista e geométrica abstrata.

Experimentou o uso de transparências e cores em projeções, produziu tapeçarias e gravuras. Seus quadros combinam variações de círculos, quadrados e triângulos, por vezes com gradações de cores puras, para criar imagens abstratas e ondulantes. Viajou por muitos países, sempre recebendo vários prêmios. Morreu em Paris com 91 anos. Exemplos de suas obras:



Veja este vídeo no YouTube.

https://www.youtube.com/watch?v=5I_RdC21GaE



PREFEITURA DE HORTOLÂNDIA

EMEF TAQUARA BRANCA AGENOR MIRANDA DA SILVA

1=Atividade:

Veja os vídeos de ideias de desenhos em Op Arte e crie o seu desenho usando cores.

<https://www.youtube.com/watch?v=5zONCa8ISc0>

2= Atividade:

Esta outra atividade, você vai fazer um desenho Op Arte usando traços largos, que se repetem em preto e branco. Depois de pronto veja se você percebe a ilusão de movimento.

Capriche nos dois desenhos e depois me envie por foto. Sua nota é ligada ao seu envio das fotos de suas atividades.

Tenho certeza que vai ficar muito legal. Afinal você consegue fazer desenhos difíceis e detalhados.

Estou ansiosa para ver seus desenhos.

Beijos com saudades.

Prof. Marilena