



**ORIENTAÇÕES PARA O TRABALHO PEDAGÓGICO**  
**LÍNGUA INGLESA - 6º ANO**  
**SEMANA: DE 12/07/2021 À 23/07/2021**  
**TEMA DA AULA: CLASSROOM OBJECTS**  
**(OBJETOS DA SALA DE AULA)**

**PASSO 1 – REGISTRE O CABEÇALHO CONFORME O MODELO ABAIXO E TODA A PARTE DO CONTEÚDO (QUE ESTARÁ AO FINAL DO PASSO A PASSO) EM UM CADERNO.**

**ENGLISH**

HORTOLÂNDIA, \_\_\_\_\_ DE \_\_\_\_\_ DE 2021.  
NAME: \_\_\_\_\_ 6º ANO \_\_\_\_\_.

**VOCABULARY – VOCABULÁRIO**

**COMPUTER** - COMPUTADOR  
**BOARD** - LOUSA  
**PEN** – CANETA  
**PENCIL** - LÁPIS  
**BOOK** - LIVRO  
**BAG** - MOCHILA

**ERASER** - BORRACHA  
**SHARPENER** - APONTADOR  
**DESK** - MESA  
**CHAIR** - CADEIRA  
**RULER** - RÉGUA

**PASSO 2 – LEIA ATENTAMENTE A EXPLICAÇÃO E OS ENUNCIADOS DOS EXERCÍCIOS E SIGA SUAS INSTRUÇÕES PARA REALIZÁ-LOS. LEMBRANDO QUE CASO VOCÊ TENHA CURIOSIDADE SOBRE O SIGNIFICADO OU O SOM DE ALGUMA PALAVRA EM INGLÊS VOCÊ PODE UTILIZAR O LINK: <https://bit.ly/32o9XPi>. BASTA DIGITAR A PALAVRA E CLICAR NO ÍCONE DE SOM PARA OUVIR A PRONÚNCIA CORRETA EM INGLÊS.**










**PASSO 3 – CASO TENHA ALGUMA DÚVIDA CONSULTE SEU PROFESSOR PELO WHATSAPP NO PRIVADO, PEGANDO O NÚMERO DELE NO GRUPO DA SALA.**

**APÓS REGISTRAR SUA ATIVIDADE NO CADERNO LEMBRE-SE DE ENVIAR UMA FOTO PELO WHATSAPP PARA O PROFESSOR.**

**CONTEÚDO (PRÓXIMA PÁGINA)**



1) BASEADO NO VOCABULÁRIO DA AULA, LISTADO NO PASSO 1, ESCOLHA A PALAVRA CORRETA E PINTE O RETÂNGULO DELA.

 <input type="checkbox"/> COMPUTER <input type="checkbox"/> BOARD	 <input type="checkbox"/> PEN <input type="checkbox"/> PENCIL	 <input type="checkbox"/> BOOK <input type="checkbox"/> COMPUTER
 <input type="checkbox"/> PENCIL <input type="checkbox"/> PEN	 <input type="checkbox"/> BAG <input type="checkbox"/> BOOK	 <input type="checkbox"/> ERASER <input type="checkbox"/> SHARPENER
 <input type="checkbox"/> DESK <input type="checkbox"/> BOARD	 <input type="checkbox"/> CHAIR <input type="checkbox"/> DESK	 <input type="checkbox"/> RULER <input type="checkbox"/> PENCIL