



## PREFEITURA DE HORTOLÂNDIA

EMEF TAQUARA BRANCA AGENOR MIRANDA DA SILVA

Para os alunos do 9º Ano. **Semana de 20/09 a 01/10/2021**

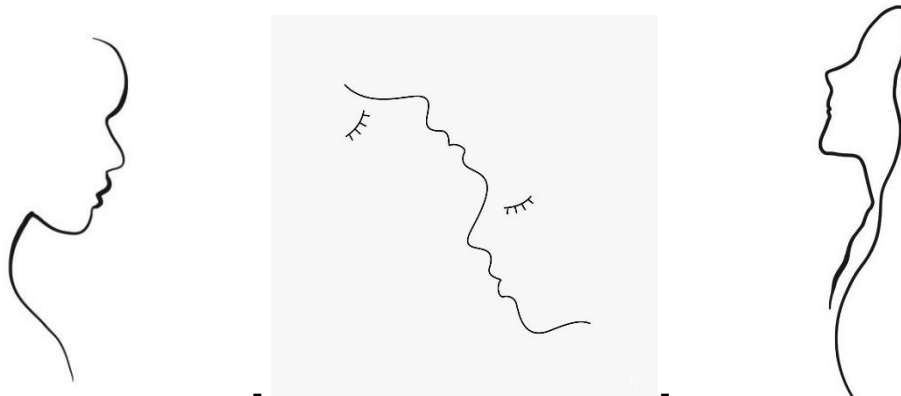
- ACOLHIMENTO AOS ALUNOS
- AVALIAÇÃO BIMESTRAL (PRESENCIAL)
- ATIVIDADES

Olá, como estão?... Saudades.

Continuando a aprender sobre Arte Minimalista, esta semana vamos ver sobre designer minimalista.

São desenhos que possuem um mínimo de recursos e elementos e que podem ser usados para qualquer programação visual.



Vamos observar como podem ser estes desenhos minimalistas.





## PREFEITURA DE HORTOLÂNDIA

EMEF TAQUARA BRANCA AGENOR MIRANDA DA SILVA



Continuando a aprender sobre Arte Minimalista, vamos ver sobre escultura minimalista.

Assim como os desenhos e a arquitetura, a escultura também possui um mínimo de recursos e elementos. É algo muito simples, sem detalhes, mas que olhando, qualquer pessoa consegue entender. Veja estes exemplos de esculturas Minimalistas:



## PREFEITURA DE HORTOLÂNDIA

EMEF TAQUARA BRANCA AGENOR MIRANDA DA SILVA



### **Receita de Massa de Modelar Caseira:**

#### **Ingredientes:**

1 xícara de sal, 4 xícaras de Farinha de Trigo, 1 xícara e meia de água

3 colheres de sopa de óleo, 1 colher de sopa de vinagre.

Corante natural (açafão, urucum, canela, café), anilina comestível ou guache da cor que desejar e tiver.

#### **Preparo:**



## PREFEITURA DE HORTOLÂNDIA

EMEF TAQUARA BRANCA AGENOR MIRANDA DA SILVA

Em uma vasilha grande misture a Farinha de Trigo e o sal. Em seguida, adicione a água e o óleo. Misture tudo até obter uma massa homogênea. Vá colocando a água e o óleo aos poucos. Se ficar muito mole, você pode adicionar mais farinha, e se ainda estiver seca e quebradiça, adicione um pouco mais de água. O último ingrediente é o corante. Adicione até obter a cor desejada!

A massa de modelar pode ser conservada na geladeira em um pote fechado durante muito tempo. Outra vantagem da massa de modelar caseira é que ela não gruda na mão.

### **1=Atividade prática:**

Prepare a massa de modelar, use a coloração que desejar, crie sua escultura Minimalista, depois de pronta, tire uma foto e envie para mim para que eu veja.

Vou esperar para ver. Acredito que vai ficar uma escultura maravilhosa.

### **2=Atividade prática:**

Você vai criar desenhos Minimalistas.

Repare que você não vai fazer o traço todo do desenho. Vai fazer alguns traços que quem olhar vai conseguir perceber o desenho todo. É muito legal fazer este tipo de desenho.

Tire uma foto depois de pronto e envie para o meu whats. Quero ver seu desenho.

Beijos com saudades. Prof. Marilena