

Prefeitura Municipal de Hortolândia
Secretaria de Educação, Ciência e Tecnologia

**ATIVIDADE COMPLEMENTARES PARA OS ALUNOS DA EDUCAÇÃO ESPECIAL
(INCLUSÃO)**

Escola: EMEF TARSILA DO AMARAL

Professor/AEE: Heloise Cristiane Guidolin dos Santos

Data: 09/08/2021 à 03/09/2021 (Mês referência: Agosto/2021)

Registro semanal das aulas suspensas nos termos do Decreto nº 4369/2020, com atividades realizadas de forma não presencial mediada.

Objetivo	Atividade	Alunos
Informar sobre o que é - Coronavírus -suas características gerais -informações sobre como ocorre o contágio -as maneiras de prevenção. -Identificar suas próprias emoções em relação ao coronavírus	CORONAVÍRUS	Arthur José Gustavo Moisés Pierre
Informar sobre o que é Coronavírus -suas características gerais [informações sobre como ocorre o contágio -as maneiras de prevenção.		

ATIVIDADES COMPLEMENTARES DA EDUCAÇÃO ESPECIAL (INCLUSÃO)

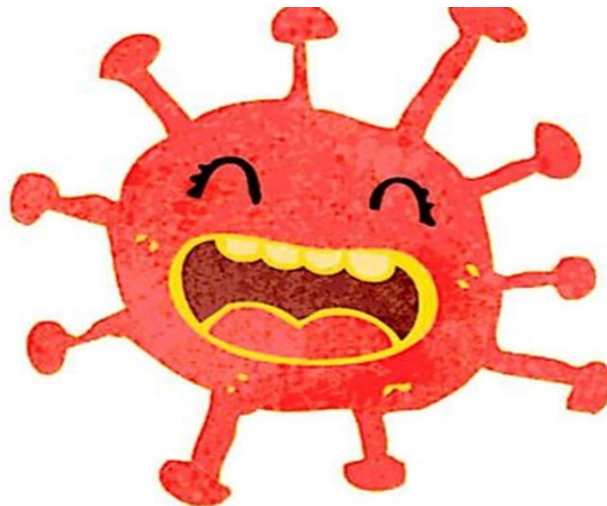
Escola: EMEF TARSILA DO AMARAL

Professor/AEE: Heloise Cristiane Guidolin dos Santos

Atividade 1

Nome do Aluno: _____

EU SOU UM VÍRUS, PRIMO DA GRIPE E DO RESFRIADO.



Meu nome é Coronavírus

VAMOS COLOCAR A PRIMEIRA LETRA DO MEU NOME CORRETAMENTE?

_____ **O R O N A V Í R U S**

C

H

Al

**Você escutou falar
sobre mim?**

SIM

NÃO

**E como você se sente quando
escuta o meu nome?**



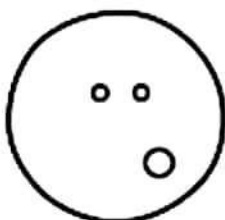
Tranquilo



Confuso



Preocupado



Curioso

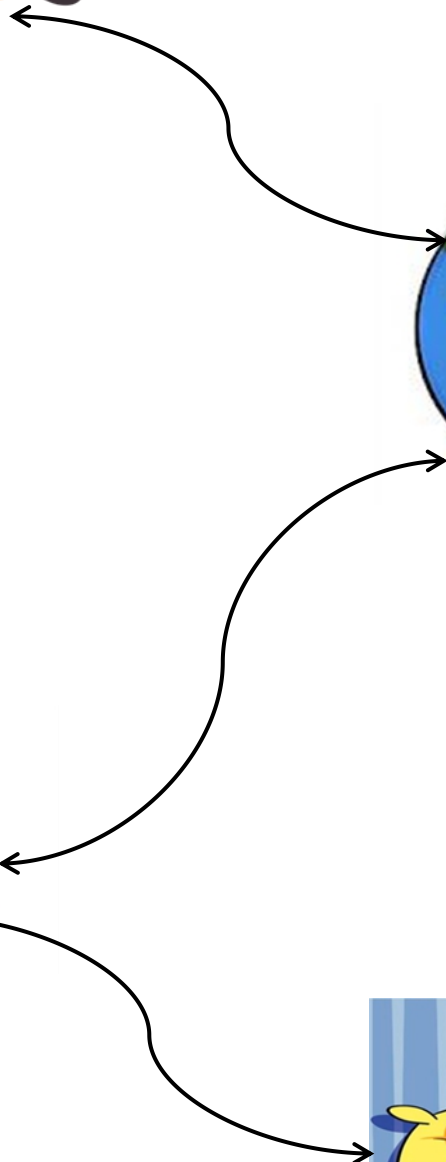
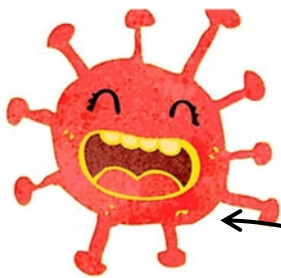


Nervoso



Triste

EU VIAJO PELO MUNDO INTEIRO CONTAMINANDO E DEIXANDO PESSOAS DOENTES



OS SINTOMAS PRINCIPAIS SÃO:


FEBRE ALTA



TOSSE

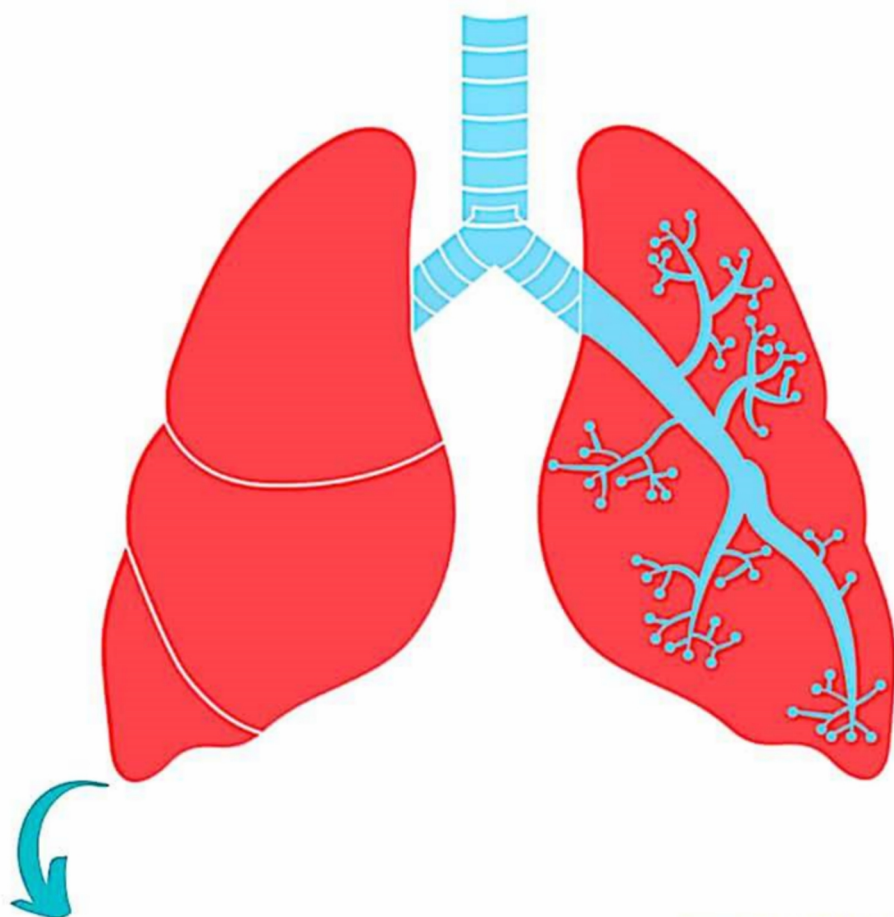


FALTA DE AR



MAS HOJE TEMOS QUE PRESTAR MUITA ATENÇÃO, POIS ELE ESTÁ MUDANDO A CADA DIA ... SE CUIDEM !!

**Mas logo vou embora e
quase todas as pessoas
se sentem melhor**



**Como quando seu
joelho sara depois de
uma arranhão**

TCHAU! . . .



PARA NÃO “PEGAR” O CORONAVÍRUS TODOS DEVEM EVITAR CONTATO SOCIAL:

NÃO PODE:



ATÉ QUE TODAS AS PESSOAS ESTEJAM VACINADAS E QUE
PROTEJAM E CUREM AS PESSOAS DO CORONAVÍRUS.
VOCÊ PODE AJUDAR E SE PREVENIR:

1. *LAVE AS MÃOS COM ÁGUA E SABÃO:*



2. *PROTEJA BOCA E NARIZ QUANDO ESPIRRAR.*



3. USE MÁSCARA



4. EVITE AGLOMERAÇÕES DE PESSOAS




5. FIQUE EM CASA



shutterstock.com • 1654682317

Atividade 3

FAÇA UM DESENHO OU COLE UMA FOTO ABAIXO SOBRE O QUE VOCÊ E SUA FAMÍLIA TÊM FEITO NESSE PERÍODO EM QUE TODOS TEMOS QUE FICAR EM CASA.

A large, empty rectangular box with a thin black border, intended for a drawing or a pasted photograph. The box is centered on the page and occupies most of the lower half of the document.

- COMPLETE RECORTANDO E COLANDO OS DESENHOS.

PRA NÃO PEGAR O

MINHAS

EU VOU LAVAR

VOU USAR

DE PAPEL

E ATÉ O

GEL!



www.alfabetizacaoonline.com



Atividade 5

NOME:



PROFESSOR(A):

ESCOLA:



CORONAVÍRUS

RECORTE E MONTE O QUEBRA CABEÇA.



Atividade 6

MARQUE O CERTO.

1 - UMA FORMA DE PREVENIR O CORONAVÍRUS É SEMPRE:



2 - DEVEMOS USAR LENÇOS:



() DE TECIDO



() DE PAPEL

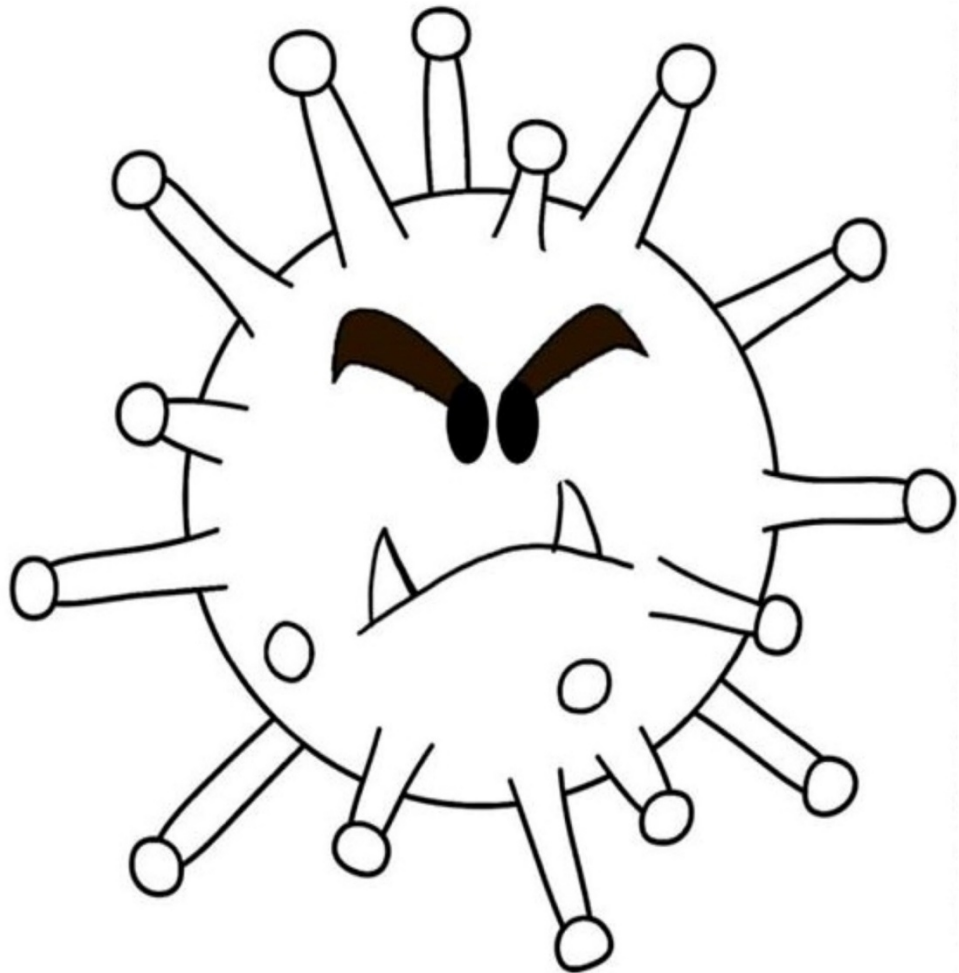
3 - QUEM USOU O LENÇO DA FORMA ERRADA FOI:



Atividade 7

PINTE O CORONAVÍRUS:

TODOS CONTRA O CORONAVÍRUS



WWW.OESPACOEDUCAR.COM.BR