



ATIVIDADES PARA CASA- QUARENTENA PARA ALUNOS DOS 1º ANOS

PROFESSORAS: JOYCE, ROSELI E TAYNARA

REALIZE AS TAREFAS ABAIXO DESCRITAS NO SEU CADERNO





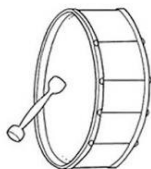
IMPORTANTE: ESSAS ATIVIDADES DEVERÃO SER REALIZADAS PELOS ALUNOS NA SEMANA EM QUE ESTARÃO DE FORMA REMOTA, POIS NA SEMANA QUE ESTIVEREM NO MODO PRESENCIAL, FARÃO ATIVIDADES PREPARADAS PELA PROFESSORA NA ESCOLA.

SEMANA DE 25 A 28/10

2º FEIRA- 25/10

VAMOS COMEÇAR NOSSA SEMANA COM UM JOGO: "JOGO DA MEMÓRIA ALFABETO" (acesso em 26/09/2021) <https://brincandocomarie.com.br/arie-memoria-alfabeto/>

1-)VAMOS CONHECER A ÚLTIMA LETRA DO ALFABETO, VOCÊ JÁ SABE QUAL É? A LETRA Z. AGORA ESCREVA O NOME DE TODAS AS IMAGENS ABAIXO:
DICA: TODAS COMEÇA COM Z



BANCO DE PALAVRAS.

ZORRO	ZABUMBA	ZANGÃO
ZEBRA	ZEBU	ZAGUEIRO
ZICO	ZÍPER	ZOOLOGICO

3º FEIRA- 26/10

HOJE É DIA DE INGLÊS

NÃO ESQUEÇA DE PARTICIPAR DO GRUPO DE INGLÊS!

VÍDEO " DIAS DA SEMANA PARA CRIANÇAS" (acesso em 26/09/2021) <https://www.youtube.com/watch?v=TKAbwyElk2E>

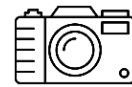
1-) VOCÊ SABIA QUE A SEMANA É COMPOSTA POR 7 DIAS? CADA DIA TEM UM NOME DIFERENTE. ABRA O LIVRO DE CIÊNCIAS NA PÁGINA 67 E CONHEÇA A ROTINA DE ALINE DURANTE A SEMANA.



SEMANA DE 25 A 28/10

**HOJE É DIA DE
ED.FÍSICA!!!**

4° FEIRA - 27/10



DEPOIS QUE TERMINAR SUA
ATIVIDADE, ENVIE UMA FOTO
PARA SUA PROFESSORA

VÍDEO " BRINQUEDOS ANTIGOS- VOVÔ MOLEQUE" (acesso em 26/09/2021)
<https://www.youtube.com/watch?v=lpSPFXyD1sU>

1-) SERÁ QUE À ALGUM TEMPO ATRÁS OS BRINQUEDOS E BRINCADEIRAS ERAM AS MESMAS DE HOJE EM DIA? PERGUNTE PARA ALGUM ADULTO, DA SUA FAMÍLIA, QUAIS BRINQUEDOS E BRINCADEIRAS ERAM MAIS COMUNS QUANDO ERA CRIANÇA, DEPOIS ANOTE NO SEU CADERNO.

2-) AGORA ABRA O LIVRO DE HISTÓRIA NAS PÁGINAS 92,93,94 E 95 E CONHEÇA ALGUNS BRINQUEDOS E BRINCADEIRAS DO TEMPO DOS AVÓS.

**HOJE É DIA
DE ARTES!!!**

5° FEIRA - 28/10

HISTÓRIA " HORA DA LEITURA" (acesso em 26/09/2021)
<https://www.youtube.com/watch?v=vsfICNe6ECM>

1-) NO CAMINHO DE CASA ATÉ A ESCOLA VOCÊ PASSA POR VÁRIOS LOCAIS E RUAS DIFERENTES. VOCÊ JÁ PRESTOU ATENÇÃO NO CAMINHO QUE FAZ PARA CHEGAR NA NOSSA ESCOLA? ABRA O LIVRO DE GEOGRAFIA NAS PÁGINAS 82,83,84 E 85 E RESPONDA COM ATENÇÃO. MÃOS A OBRA!!!