



## **E.M.E.F. VILLAGIO GHIRALDELLI**

**Atividades de quarentena – 5º. Anos**  
**Professoras Roseli e Otacília**  
**Quinzena de 17 a 28 de maio**

INTERAÇÕES REALIZADAS PELAS PROFESSORAS: GRUPOS DE WHATSAPP, CHAMADAS DE VÍDEOS, HISTÓRIAS, VÍDEOS E MÚSICAS ONLINE.

Não esqueça de acessar o Blog e realizar as atividades de Arte, Inglês e Educação Física!!!

**Olá, turminha!**  
**Este mês de maio é muuuuito especial!**

 <p>MAIO AMARELO – CUIDADO NO TRÂNSITO</p>	 <p>MAIO LARANJA – COMBATE AO ABUSO SEXUAL CONTRA CRIANÇAS E ADOLESCENTES</p>
---	--

### **Segunda-feira – 17/05**

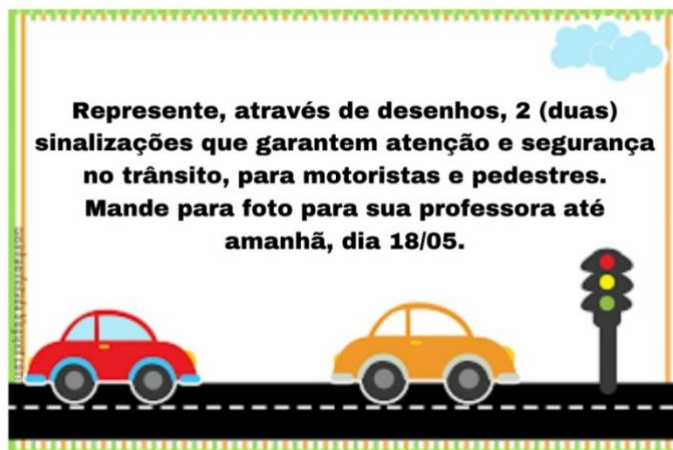
Nesta semana também comemoramos o aniversário da nossa cidade! HORTOLÂNDIA!  
E para começarmos, converse com sua família sobre o desenvolvimento de nossa cidade, o desenvolvimento do trânsito e reflitam sobre os prós e contras desse avanço, analisando a situação do pedestre e do motorista.

Registre essa conversa em seu caderno!

Agora.....preste atenção!

Primeiro assista o vídeo: A Ilha

<https://youtu.be/7C3Ug43Xzaw>



## Terça-feira – 18/05

Leia este poema!

É o Hino de Hortolândia!

<p><b><u>Hino De Hortolândia</u></b>          De trilha, passagem para tropeiros          Nascestes em caminhos do vento...          No planalto paulista, a Vila, a Estação          Hoje indústrias e ontem fazendas!          Sim ao florescer em ti o sentimento          De ter uma vida melhor          Oh! Cidade querida, tu és a nossa vida          Hortolândia tu és a maior</p> <p style="text-align: right;">Vem canto forte          Nos alcançar</p> <p><input type="text" value="Coro"/> Conta a vitória:          Teu libertar!          Dá a esperança          Vem nos honrar          E nossa terra          Faze exaltar!</p>	<p>Em teus campos verdes,          colinas, outeiros          Ergueu-se a voz da verdade          Em Taquaras, Remansos,          Mirantes, Ipês          Toda a terra clamou liberdade          Sim ao florescer em ti sentimento          De ter uma vida melhor          Oh! Cidade querida, tu és a nossa vida          Hortolândia tu és a maior</p> <p style="text-align: right;">Vem canto forte          Nos alcançar          Conta a vitória:          Teu libertar!          Dá a esperança          Vem nos honrar          E nossa terra          Faze exaltar!</p> <p style="text-align: center;"><input type="text" value="Coro"/></p>	<p>Desperta agora! É teu novo tempo!          Já tens vida própria, cidade!          Tanto para ser feito, é sempre momento:          Construir-te com honestidade...          Sim ao florescer em ti sentimento          De ter uma vida melhor          Oh! Cidade querida, tu és a nossa vida          Hortolândia tu és a maior</p> <p style="text-align: right;">Vem canto forte          Nos alcançar          Conta a vitória:          Teu libertar!          Dá a esperança          Vem nos honrar          E nossa terra          Faze exaltar!</p> <p><input type="text" value="Coro"/></p>
--	---	---


- 1) Pesquise o que é estrofe e escreva quantas estrofes tem este hino.
- 2) E verso? O que é? Quantos versos tem este hino?
- 3) Escolha dois pares de palavras que rimam e escreva.

Exemplo:

Mão/coração

Porta/torta

- 4) Pesquise as seguintes palavras no dicionário e escreva seus significados:
  - A) Tropeiros
  - B) Outeiros
  - C) Honestidade
- 5) Agora, forme uma frase com cada uma das palavras do exercício acima.
- 6) Pinte a bandeira de Hortolândia, com as cores corretas.




**Quarta-feira – 19/05**

**Hoje é feriado!**

**Parabéns, Hortolândia!**

**Quantos anos nossa  
cidade está fazendo?**



## Quinta-feira – 20/05

Assista o vídeo e preste bastante atenção!

Tem uma história linda pra você!

<https://youtu.be/IQ1PS2Ad2Og>

- Assistiu? Prestou bastante atenção? Então....agora .....responda as perguntas abaixo!

Faça tudo em seu caderno!

- 1) Qual a planta Perfeita que aparece na história?
- 2) Em que ambiente acontece a história?
- 3) O que aconteceu com a Perfeita?
- 4) Quem a ajudou?
- 5) O que você sentiu ao assistir este vídeo? Você consegue me expressar em uma palavra? E com desenho? Ou quer me mandar um áudio? Talvez um vídeo? Fique a vontade para está atividade!

VAMOS FAZER UM POUCO DE MATEMÁTICA?

Livro EMAI – página 37

Você se lembra que começamos a semana falando sobre cuidados no trânsito?

Vamos fazer uma atividade no livro, que fala um pouquinho da consequência da falta de atenção e segurança no trânsito.

Vamos lá!

## Sexta-feira – 21/05

Hoje vamos começar o dia com um vídeo bem legal! Ele fala com a criança e com o adulto também! Vamos assistir juntos?

Então.... sente-se, chame a família e.....atençaaaaaaão que lá vem a históriaaaaaaa!

<https://youtu.be/ecmU5B9N960>

Agora, responda às perguntas em seu caderno:

- 1) Quais os nomes dos personagens e o que eles são?
- 2) Que peça de roupa eles usam?
- 3) Qual a função de cada parte do nosso corpo? Desenhe seu contorno e responda nele, pra que servem:
  - A- Seus olhos?
  - B- Seu nariz?
  - C- Suas pernas?
  - D- Seus braços?
  - E- Seu estômago?
  - F- E seu coração?
- 4) Faça um desenho bem bonito e colorido da parte da história que mais gostou.
- 5) No livro, tem uma página, onde pede pra você fazer um desenho. Se você já esqueceu, dá uma olhadinha de novo. Pode fazer o desenho e só mostre pra quem você desejar. Se não quiser, não precisa me mostrar!

**Tenha um excelente final de semana!**

