


<p>SEGUNDA – FEIRA 09/08</p>	<p>LEITURA DO DIA: “Patati Patatá - Trava língua (DVD Na Cidade dos Sonhos)” https://youtu.be/maW41urpl2Y (acesso em 30/07)</p>
--	--

❖ **LEITURA E ESCRITA.**

1. LEIA ESSE TRAVA-LÍNGUA O MAIS RÁPIDO QUE CONSEGUIR.

OS TIGRES FAMINTOS

UM PRATO DE TRIGO
 PARA TRÊS TIGRES TRISTES
 DOIS PRATOS DE TRIGO
 PARA TRÊS TIGRES TRISTES
 TRÊS PRATOS DE TRIGO
 PARA TRÊS TIGRES TRISTES.




Referência: smartkids

2. QUANTAS VEZES APARECE NO TEXTO A PALAVRA TRIGO?

3. QUE ANIMAL É CITADO NO TRAVA-LÍNGUA??

4. FAÇA UM DESENHO BEM BONITO SOBRE O TRAVA-LÍNGUA.



5. FORME FRASES COM AS PALAVRAS ABAIXO:

PRATO-_____

TRIGO-_____

TIGRES-_____

TRISTES-_____

❖ **MATEMÁTICA.**

1. RESOLVA AS SUBTRAÇÕES ABAIXO.

-	<table border="1" style="border-collapse: collapse; text-align: center;"> <tr><th>D</th><th>U</th></tr> <tr><td>5</td><td>3</td></tr> <tr><td>3</td><td>2</td></tr> <tr><td> </td><td> </td></tr> </table>	D	U	5	3	3	2			-	<table border="1" style="border-collapse: collapse; text-align: center;"> <tr><th>D</th><th>U</th></tr> <tr><td>6</td><td>8</td></tr> <tr><td>4</td><td>5</td></tr> <tr><td> </td><td> </td></tr> </table>	D	U	6	8	4	5			-	<table border="1" style="border-collapse: collapse; text-align: center;"> <tr><th>D</th><th>U</th></tr> <tr><td>4</td><td>6</td></tr> <tr><td>3</td><td>3</td></tr> <tr><td> </td><td> </td></tr> </table>	D	U	4	6	3	3			-	<table border="1" style="border-collapse: collapse; text-align: center;"> <tr><th>D</th><th>U</th></tr> <tr><td>7</td><td>3</td></tr> <tr><td>4</td><td>2</td></tr> <tr><td> </td><td> </td></tr> </table>	D	U	7	3	4	2			-	<table border="1" style="border-collapse: collapse; text-align: center;"> <tr><th>D</th><th>U</th></tr> <tr><td>8</td><td>4</td></tr> <tr><td>5</td><td>1</td></tr> <tr><td> </td><td> </td></tr> </table>	D	U	8	4	5	1		
D	U																																																
5	3																																																
3	2																																																
D	U																																																
6	8																																																
4	5																																																
D	U																																																
4	6																																																
3	3																																																
D	U																																																
7	3																																																
4	2																																																
D	U																																																
8	4																																																
5	1																																																

TERÇA – FEIRA 10/08	LEITURA DO DIA: “Rap do Trava-línguas - Marcelo Serralva” https://www.youtube.com/watch?v=z4IPJ13Sfgw&t=39s (acesso em 30/07)
--------------------------------------	--

❖ **LEITURA E ESCRITA.**

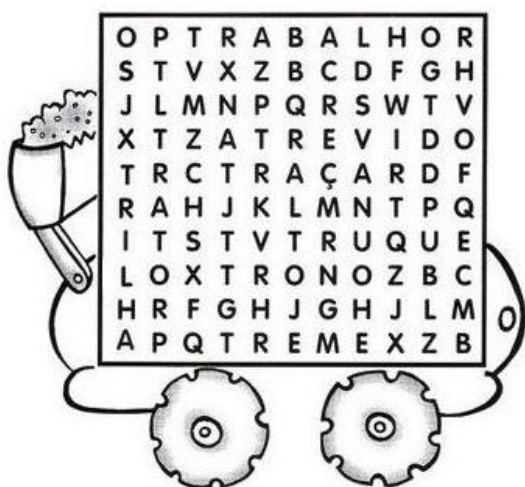
1. OBSERVE A FAMÍLIA SILÁBICA.

Tra	Tre	Tri	Tro	Tru
tra	tre	tri	tro	tru
<i>Tra</i>	<i>Tre</i>	<i>Tri</i>	<i>Tro</i>	<i>Tru</i>
<i>tra</i>	<i>tre</i>	<i>tri</i>	<i>tro</i>	<i>tru</i>

2. LEIA A LISTA DE PALAVRAS ABAIXO.

- **TRABALHO**
 - **TRAÇA**
 - **TRATOR**
 - **ATREVIDO**
 - **TREME**
 - **TRILHA**
 - **TRONO**
 - **TRUQUE**

3. ENCONTRE AS PALAVRAS DA ATIVIDADE ACIMA NO DIAGRAMA.

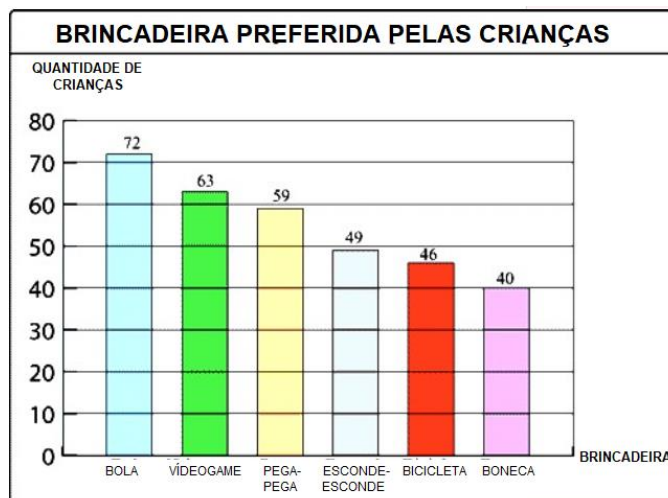


Referência: 2.bp.blogspot.com

4. EM SEU CADERNO, SEPRE AS SÍLABAS DAS PALAVRAS ENCONTRADAS.

❖ **MATEMÁTICA.**

PROFESSORA GORETE ENTREVISTOU AS CRIANÇAS DA ESCOLA ONDE TRABALHA PARA SABER QUAL A BRINCADEIRA PREFERIDA DELAS. VEJA O GRÁFICO COM O RESULTADO DESSA PESQUISA.



Referência: julianafaiani.blogspot.com



RESPONDA:

1. QUAL BRINCADEIRA TEVE MAIOR NÚMERO DE VOTOS? _____.
2. QUAL BRINCADEIRA TEVE MENOR NÚMERO DE VOTOS? _____.
3. ORGANIZE OS NÚMEROS QUE APARECEM NO GRÁFICO EM ORDEM **CRESCENTE**.

4. ORGANIZE OS NÚMEROS QUE APARECEM NO GRÁFICO EM ORDEM **DECRESCENTE**.

5. EM SEU CADERNO, ESCREVA OS NÚMEROS DO GRÁFICO POR EXTENSO (USANDO PALAVRAS).

<p>QUARTA – FEIRA 11/08</p>	<p>LEITURA DO DIA: “TRAVA-LÍNGUAS FOLCLORE BRASILEIRO” https://youtu.be/s80MBN6GJRw (acesso em 30/07)</p>
--	--

PROJETO AKATU – RESÍDUOS E ECONOMIA CIRCULAR DE PU



ATIVIDADE 5. UM DIA NA SUA CASA

DATA: ____/____/____

ESTAMOS TODOS CONECTADOS. POR ISSO, NOSSAS AÇÕES PODEM CAUSAR IMPACTOS NÃO SÓ NA VIDA DE QUEM ESTÁ PRÓXIMO DA GENTE, MAS TAMBÉM NAS PESSOAS QUE ESTÃO MUITO DISTANTES DE NÓS!

PARA ENTENDER MELHOR E COLOCAR EM PRÁTICA O QUE VOCÊ APRENDEU ATÉ AQUI, PROPOMOS UM **DESAFIO**.

IMPORTANTE: RECOMENDAMOS O ACOMPANHAMENTO DOS PAIS E/OU RESPONSÁVEIS PARA A REALIZAÇÃO DAS ATIVIDADES JUNTO AOS ESTUDANTES EM CASA.

O QUE TEM NO SEU LIXO QUE NÃO É LIXO?

SEPARE DURANTE UM DIA TUDO O QUE VOCÊ JOGARIA NO LIXO E QUE PODE SER REAPROVEITADO OU RECICLADO. ANOTE EM SEU CADERNO QUAIS FORAM SUAS DESCOBERTAS E IDEIAS PARA **REUTILIZAR** ESSES MATERIAIS. VOCÊ TAMBÉM PODE FAZER ALGUNS DESENHOS PARA ILUSTRAR.

NÃO SE ESQUEÇA:
DEPOIS QUE VOCÊ TERMINAR A ATIVIDADE, TIRE UMA FOTO DELA E ENVIE PARA O SEU PROFESSOR

❖ **CIÊNCIAS.**

VAMOS ENTENDER PORQUE OS SERES HUMANOS MODIFICAM O AMBIENTE E COMO PODEMOS AJUDÁ-LO.

REALIZE AS ATIVIDADES DO LIVRO DE CIÊNCIAS PÁGINAS 68, 69 E 70.

BOA ATIVIDADE!!

QUINTA – FEIRA
12/08

LEITURA DO DIA: “Patinho Tuga - O Trem Maluco”
<https://youtu.be/r9DUytNMROA> (acesso em 30/07)



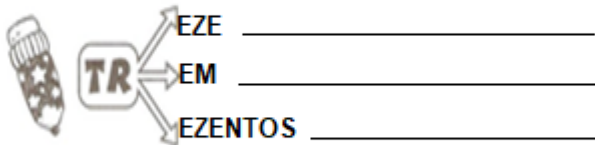

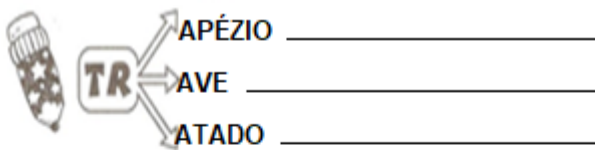


FIQUEM ATENTOS ÀS AULAS DE
INGLÊS DESSA SEMANA:

- ✓ TEMA: OCCUPATIONS
(PROFISSÕES) PÁGINA 45.

❖ LEITURA E ESCRITA.

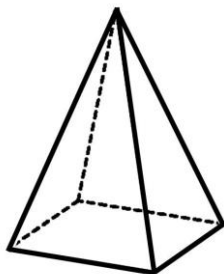
1. FORME PALAVRAS.



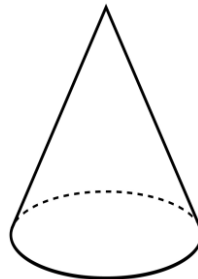
2. EM SEU CADERNO, ESCREVA UMA FRASE PARA CADA PALAVRA FORMADA NA ATIVIDADE ANTERIOR.

❖ MATEMÁTICA.


1. OBSERVE OS SÓLIDOS GEOMÉTRICOS ABAIXO.



PIRÂMIDE



CONE



CILINDRO

2. PARA APROFUNDARMOS NOSSO CONHECIMENTO SOBRE OS SÓLIDOS GEOMÉTRICOS VAMOS PRECISAR DO NOSSO LIVRO DE MATEMÁTICA. REALIZAREMOS AS ATIVIDADES DAS PÁGINAS 55, 56 E 57.

NÃO SE ESQUEÇA DE ENVIAR AS FOTOS.

ÓTIMA ATIVIDADE!

SEXTA – FEIRA 13/08	LEITURA DO DIA: “BRINCADEIRAS DO TEMPO DA VOVÓ - Capitão Soninho” https://youtu.be/gimn11EpwMk (acesso em 30/07)
--------------------------------------	--

PESQUISA DE HISTÓRIA

OLÁ ALUNOS, TUDO BEM COM VOCÊS?

GOSTARAM DAS ATIVIDADES QUE REALIZAMOS NA SEMANA PASSADA SOBRE BRINQUEDOS E BRINCADEIRAS DO TEMPO DOS AVÓS DE VOCÊS?

AGORA É HORA DE ENTREVISTAR, APROVEITAR E APRENDER ALGUMA BRINCADEIRA QUE VOCÊ AINDA NÃO CONHECE.

PERGUNTAS:

- 1) COMO ERAM AS BRINCADEIRAS NO TEMPO QUE SUA AVÓ BRINCAVA? ESCREVA O NOME DE TRÊS BRINCADEIRAS.

- 2) SUA AVÓ BRINCAVA COM BRINQUEDOS COMPRADOS OU ELA MESMO QUE CRIAVA?

- 3) QUAL BRINCADEIRA SUA AVÓ MAIS GOSTAVA?

FAÇA UMA PESQUISA E ESCREVA DE QUE ESTADO BRASILEIRO ERAM AS BRINCADEIRAS QUE SUA AVÓ GOSTAVA .
