

SEGUNDA – FEIRA
23/08

LEITURA DO DIA: "A VELHA A FIAR – PARÓDIA"
<https://youtu.be/SyzogdvfS24> (acesso em 15/08)

❖ LEITURA E ESCRITA.

1-LEIA O TEXTO ABAIXO.




A ABELHINHA ABELHUDA

A ABELHINHA ABELHUDA
BATE AS ASAS SEM PARAR
POUSANDO DE FLOR EM FLOR
PARA O NÉCTAR COLETAR.

A ABELHINHA ABELHUDA
NÃO SE CANSA DE VOAR
CANTANDO E RODOPIANDO
DANDO CAMBALHOTAS NO AR.

AUTORA: EVANILDES GOME ROCHA



Referência:1.bp.blogspot.com

2-QUAL O TÍTULO DO POEMA?


3- QUAL O NOME DA AUTORA DO POEMA?

4- QUAL O NOME DA PERSONAGEM PRINCIPAL DO POEMA?

5- POR QUE A ABELHINHA POUSA DE FLOR EM FLOR?

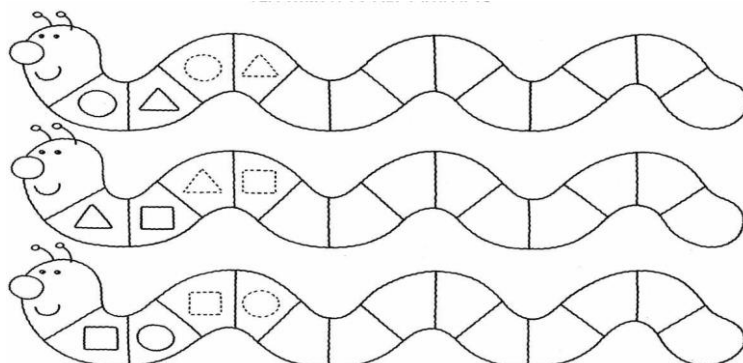
6- CIRCULE NO TEXTO TODAS AS PALAVRAS QUE TENHAM LH.

7- LEIA O POEMA, USE SUA IMAGINAÇÃO E FAÇA UM LINDO DESENHO.



❖ MATEMÁTICA.

1. COMPLETE AS SEQUÊNCIAS ABAIXO.



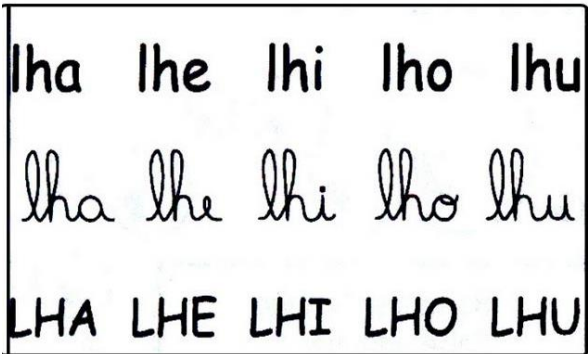
Referência:psicopedagogajacquelinemarques

PARA APROFUNDAR SEU CONHECIMENTO EM SEQUÊNCIAS REALIZE AS ATIVIDADES DAS PÁGINAS **79, 80 e 81** DO SEU LIVRO DE **EMAI & LER E APRENDER**.

TERÇA- FEIRA 24/08	LEITURA DO DIA: “O MELHOR AMIGO QUE EU PODERIA TER (Edit) Scooby O Filme” https://youtu.be/JDgVjJHkpAw (acesso em 15/08)
------------------------------	---

FIQUEM ATENTOS ÀS AULAS DE INGLÊS DESSA SEMANA:
 ✓ **TEMA: GREETINGS (CUMPRIMENTOS) PÁGINA 107.**

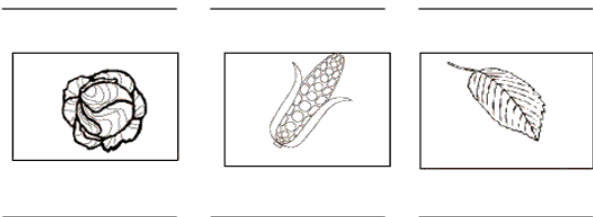
❖ **LEITURA E ESCRITA.**
 1.OBSERVE A FAMÍLIA SILÁBICA ABAIXO.



2. LEIA AS PALAVRAS DO QUADRO ABAIXO.

GALHO	TELHADO
MILHO	ABELHA
MEDALHA	FOLHA
REPOLHO	BARALHO
OVELHA	COELHO
VELHO	PALHAÇO


3. ESCREVA O NOME DAS IMAGENS ABAIXO, CONSULTE O QUADRO DE PALAVRAS DA ATIVIDADE ANTERIOR.



4.EM SEU CADERNO, ESCREVA UMA FRASE PARA CADA FIGURA ACIMA.

5.COMPLETE A CRUZADINHA.

DICA: TODAS AS PALAVRAS TEM LH.



❖ **MATEMÁTICA.**
 REALIZE AS ATIVIDADES E PROBLEMAS PROPOSTOS EM SEU LIVRO DE **MATEMÁTICA NAS PÁGINAS 122 E 123.**
 BOA ATIVIDADE!

QUARTA – FEIRA
25/08

LEITURA DO DIA: “O QUE É O QUE É - VOVÔ MOLEQUE - N 56
- TOP 10 O QUE É O QUE É”

<https://youtu.be/0GE3HtVHIMA> (acesso em 15/08)



**PROJETO AKATU – RESÍDUOS E ECONOMIA
CIRCULAR DE PU**

ATIVIDADE 6. HORA DE RECICLAR

DATA: __/__/__

MAS E QUANDO NÃO USAMOS MAIS ALGO, E ELE NÃO PODE SER REAPROVEITADO NEM POR OUTRA PESSOA NEM PARA OUTRA COISA?

ÁÍ, SIM, É HORA DE **RECICLAR!**

A RECICLAGEM GARANTE QUE O RESÍDUO RECICLÁVEL – PLÁSTICO, VIDRO, METAL OU PAPEL – SEJA UTILIZADO NA FABRICAÇÃO DE NOVOS OBJETOS. ASSIM, NÃO PRECISAMOS TIRAR MAIS DA NATUREZA, E POUPAMOS RECURSOS NATURAIS!

IMPORTANTE: RECOMENDAMOS O ACOMPANHAMENTO DOS PAIS E/OU RESPONSÁVEIS PARA A REALIZAÇÃO DAS ATIVIDADES JUNTO AOS ESTUDANTES EM CASA.



EM ALGUMAS CIDADES, É MAIS FÁCIL **RECICLAR**: QUANDO HÁ COLETA SELETIVA, BASTA QUE A GENTE SE ORGANIZE EM CASA E SEPRE OS RESÍDUOS RECICLÁVEIS DOS NÃO RECICLÁVEIS, PARA DESCARTAR CADA UM DELES EM UM LOCAL.

ALGUNS BAIRROS DE HORTOLÂNDIA POSSUEM COLETA SELETIVA PORTA A PORTA, OU SEJA, COM CAMINHÃO QUE PASSA EM CADA RUA PARA RECOLHER OS RESÍDUOS RECICLÁVEIS. MAS, MESMO ONDE NÃO HÁ ESSA COLETA, DÁ PARA COLABORAR. SABIA QUE HÁ MUITOS LUGARES ONDE VOCÊ PODE ENTREGAR OS RESÍDUOS PARA RECICLAGEM?



FORNTE: TV HORTOLÂNDIA

SÃO OS CHAMADOS **LEVS - LOCAIS DE ENTREGA VOLUNTÁRIA DE RECICLÁVEIS**, ONDE ENCONTRAMOS CAIXAS GRANDES DE PLÁSTICO PARA DESCARTAR OS RECICLÁVEIS.

VEJA A LISTA COM O ENDEREÇO DE CADA LEV NAS PRÓXIMAS PÁGINAS, DESCUBRA QUAL DELES FICA MAIS PERTO DA SUA CASA E COMECE A SEPARAR E DESCARTAR OS RECICLÁVEIS NO LUGAR CERTO.



LISTA DE LEVS DE HORTOLÂNDIA

LEV 1 PQ. ORTOLÂNDIA: PRAÇA VEREADOR JOSÉ COSTA CAMARGO, NA RUA PASTOR GERMANO RITTER, PRÓXIMO À SABESP, PARQUE ORTOLÂNDIA

LEV 2 JD. FIRENZE: RUA VENEZA, PERTO DO FÓRUM

LEV 3 AMANDA: RUA TIRADENTES (EM FRENTE À LAGOA)

LEV 4 PARQUE SOCIOAMBIENTAL CHICO MENDES: RUA JOÃO MENDES, S/Nº, PARQUE ORTOLÂNDIA

LEV 5 JARDIM EVEREST: RUA PICO DO ATATIAIA, EM FRENTE AO NÚMERO 88

LEV 6 LAGO DA FÉ: AV. WESLEY DIAS RODRIGUES, JARDIM NOVA ALVORADA

LEV 7 VILA REAL: AV. SÃO FRANCISCO DE ASSIS, NA PRAÇA DA PARÓQUIA NOSSA SENHORA DO ROSÁRIO

LEV 8 JD. SANTA ESMERALDA: RUA TURMALINA, EM FRENTE A EM JD. SANTA ESMERALDA

LEV 9 JD. NOSSA SENHORA DE FÁTIMA: RUA CÍCERO RAMOS MEIRA, NA “PRAÇA DO DOCEIRO”

LEV 10 JD. NOSSA SENHORA DE FÁTIMA: RUA ALBINA RODRIGUES PEREIRA, S/Nº

LEV 11 JD. NOSSA SENHORA DE FÁTIMA: RUA ARMELINDA ESPÚRIO DA SILVA, 785 (DENTRO DA EMEB JOSIAS DA SILVA MACEDO)

LEV 12 SÃO SEBASTIÃO (METÁLICO): RUA PASTOR ERNESTO ROTH, 705, LOTEAMENTO ADVENTISTA CAMPINEIRO, DIVISA COM RESIDENCIAL SÃO SEBASTIÃO

LEV 13 JD. NOVO HORIZONTE: RUA MOACIR DE SOUZA CAMPOS (EM FRENTE À EMEF TAQUARA BRANCA)

LEV 14 PALÁCIO DAS ÁGUAS: RUA JOSÉ CLÁUDIO ALVES DOS SANTOS, 585, REMANSO CAMPINEIRO



LEV 15 CÂMARA MUNICIPAL: RUA JOSEPH PAUL JULIEN BURLANDY, 250, PARQUE GABRIEL

LEV 16: RUA LUIZ CAMILO DE CAMARGO, NÚMERO 630, REMANSO CAMPINEIRO (AO LADO DA CASAS BAHIA)

LEV 17: RUA ALDA LOURENÇO (EM FRENTE AO NÚMERO 221, NA PRAÇA DO BAMBINO, REMANSO CAMPINEIRO)

LEV 18 ESCOLA E.E. PRISCILA FERNANDES DA ROCHA: RUA SANTOS DUMONT, JARDIM AMANDA

LEV 19 E.E. PROF. CONCEIÇÃO APARECIDA TERZA GOMES CARDINALES: RUA VISCONDE DO RIO BRANCO, JARDIM AMANDA

LEV 20 REMANSO DAS ÁGUAS: ESTRADA MUNICIPAL SABINA BATISTA DE CAMARGO (PERTO DO QUIOSQUE)

LEV 21 JD. SANTA CLARA DO LAGO: RUA BOLÍVIA (AO LADO DO CREAPE, EM FRENTE A EMEF VIVA MAIS)

LEV 22: RUA DOMINGOS BATISTA DE SOUZA (EM FRENTE AO QUIOSQUE, PQ. ORESTES ÖNGARO)

LEV 23: RUA DAS ROSAS, 137, JARDIM MALTA

LEV 24: PRAÇA NA RUA BENEDITO PEDRO LACERDA, NA ALTURA DO NÚMERO 215, JD. ADELAIDE

LEV 25 EMEI JARDIM NOVO CAMBUÍ: RUA PROFESSOR TIMÓTEO MENDES DE OLIVEIRA, JD. NOVO CAMBUÍ

LEV 26: PRAÇA A PODEROSA, JD. ROSOLÉM

LEV 27 TERMINAL METROPOLITANO DE HORTOLÂNDIA: AV. SANTANA (PRÓXIMO AO MC DONALD'S)

LEV 28 PRAÇA DA EMEI JARDIM MINDA: RUA GISELE FRANÇA GOMES, ALTURA DO NÚMERO 205

LEV 29 UPA JD. NOVA HORTOLÂNDIA: RUA JOSÉ MARTIM DOS ANJOS, 185

LEV 30: PRAÇA NA RUA 1, JD. TERRAS DE SANTO ANTÔNIO

LEV 31 USF JARDIM SÃO BENTO: RUA DO CARTOLA, JD. SÃO BENTO



AGORA RESPONDA AS PERGUNTAS ABAIXO NO SEU CADERNO:

- VOCÊ E SUA FAMÍLIA ESTÃO SEPARANDO OS RESÍDUOS RECICLÁVEIS DOS NÃO RECICLÁVEIS?

- ESTÃO ENTREGANDO OS RECICLÁVEIS PARA A COLETA SELETIVA? EM UM DOS LEVS OU NA COLETA PORTA A PORTA?

- QUAL DOS LEVS FICA MAIS PRÓXIMO DA SUA CASA?

NÃO SE ESQUEÇA:

DEPOIS QUE VOCÊ TERMINAR A ATIVIDADE, TIRE UMA FOTO DELA E ENVIE PARA O SEU PROFESSOR

❖ **CIÊNCIAS.**

CRIANÇAS ADORAM BRINCAR!
VAMOS PENSAR EM MANEIRAS PARA QUE TODAS ELAS POSSAM FAZER O QUE TANTO GOSTAM, BRINCAR!
REALIZE AS ATIVIDADES DO LIVRO DE **CIÊNCIAS**, PÁGINAS **32** E **33**.
BOA ATIVIDADE!

2ºs ANOS
Professoras: Anamirtes, Hildenei e Carolina

QUINTA – FEIRA
26/08

LEITURA DO DIA: “CANÇÃO DO FOLCLORE | LYRIC VIDEO | MÚSICA INFANTIL PARA O MÊS DO FOLCLORE”
<https://youtu.be/zSr6Hlq9lOk> (acesso em 15/08)

❖ **GEOGRAFIA.**

OLÁ ALUNOS TUDO BEM COM VOCÊS?

GOSTARAM DAS ATIVIDADES DE LATERALIDADE DAS AULAS DA SEMANA PASSADA?

VAMOS CONTINUAR A REALIZAR PARA FICAREM BEM CRAQUES! FAÇA AS ATIVIDADES JUNTO COM SUA FAMÍLIA OK?

ATIVIDADE 1.

DE FRENTE PARA A SUA MÃE, FORME UMA FILA COM SEUS IRMÃOS, PRIMOS, OU QUEM MORAM JUNTO COM VOCÊ. UM DEVE FICAR ATRÁS DO OUTRO.

- QUEM ESTÁ À SUA FRENTE? _____
- E ATRÁS DE VOCÊ? _____

ATIVIDADE 2.

AGORA, FIQUEM DE COSTAS PARA A SUA MÃE E FORMEM UMA FILA NOVAMENTE.

- QUEM ESTÁ À SUA FRENTE? _____
- E ATRÁS DE VOCÊ? _____
- QUE DIFERENÇAS VOCÊ NOTOU AO MUDAR DE POSIÇÃO? _____

ATIVIDADE 3.

ORGANIZEM-SE DE MODO QUE VOCÊS E SEUS PARENTES FIQUEM LADO A LADO E DE FRENTE PARA A SUA MÃE.

- QUEM ESTÁ DO SEU LADO DIREITO? _____
- QUEM ESTÁ DO SEU LADO ESQUERDO? _____

ATIVIDADE 4.

AGORA VIREM DE COSTAS PARA A SUA MÃE?

- QUEM ESTÁ DO SEU LADO DIREITO? _____
- QUEM ESTÁ DO SEU LADO ESQUERDO? _____
- QUE DIFERENÇAS VOCÊ NOTOU AO TROCAR DE POSIÇÃO? _____

❖ **HISTÓRIA.**

CONVIVEMOS COM TANTAS PESSOAS TODOS OS DIAS NÃO É MESMO?
VAMOS DESCOBRIR COMO PODEMOS DEIXAR ESSES RELACIONAMENTOS AINDA MAIS LEGAIS.

PARA ISSO OBSERVE AS PÁGINAS **38** E **39**. DEPOIS, FAÇA O QUE SE PEDE NAS PÁGINAS **40** E **41** DO LIVRO DE **HISTÓRIA**.

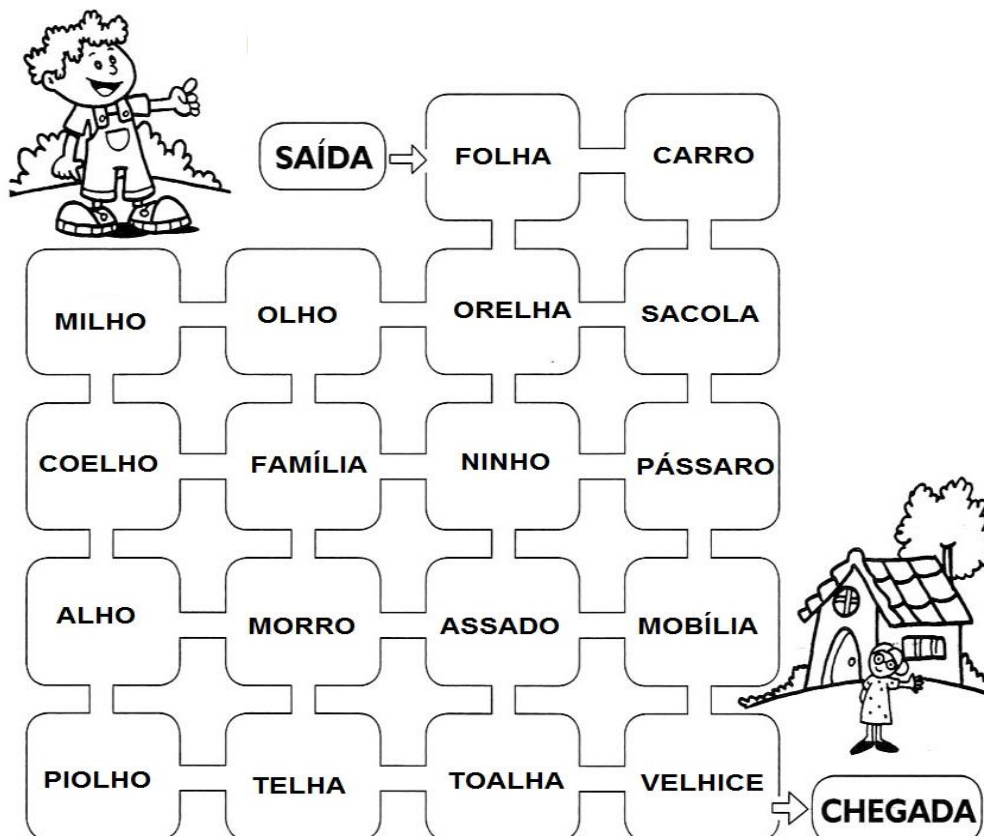
SEXTA – FEIRA
27/08

LEITURA DO DIA: "FOLCLORE DIVERTIDO"
<https://youtu.be/CaJO-9gGHAo> (acesso em 15/08)

❖ LEITURA E ESCRITA.

- ✓ LÉO QUER CHEGAR A CASA DA VOVÓ, MAS SÓ PODE PASSAR PELOS QUADROS QUE TENHAM AS LETRAS LH NAS PALAVRAS.

PINTE O CAMINHO.



Referência: 3.bp.blogspot.com

❖ MATEMÁTICA.

VAMOS ESTUDAR UM POUCO MAIS SOBRE OS
CALENDÁRIOS!
EM SEU LIVRO EMAIL & LER E ESCREVER
FAÇA AS ATIVIDADES DA PÁGINA 68.
ÓTIMA ATIVIDADE!

LEITURA: EM SEU LIVRO
EMAI & LER E ESCREVER
NA PÁGINA 156, TEM UM
TEXTO MUITO LEGAL: "O
LEÃO, A VACA, A CABRA E
A OVELHA". MANDE UM
VÍDEO DA LEITURA PARA
SUA PROFESSORA.