



ANEXO II

QUADRO DE ROTINAS DIÁRIAS

(Ensino Fundamental I e II, Educação Integral, EJA I e II, CIER)

Escola: EMEF "VIVA MAIS"


Professor (a): Paula

Ano/turma: 2º ano A

Registro quinzenal da rotina de estudos dos alunos.

OLÁ TURMINHA! VAMOS A NOSSA SEMANA DE ATIVIDADES!

SEMANA DE 08/03 A 12/03

DIA DA SEMANA	ROTINA DIÁRIA: DESCRIÇÃO DAS ATIVIDADES
<p>SEGUNDA FEIRA</p> <p>DATA: 08/03</p>	<p>LEITURA : OS CONTOS DE FADA</p> <p>https://www.youtube.com/watch?v=zGCCHazqwAA</p> <div data-bbox="354 943 1433 1339"></div> <p>DE ACORDO COM OS SEUS CONHECIMENTOS SOBRE OS CONTOS DE FADAS ,</p> <p>RESPONDA EM SEU CADERNO:</p> <ol style="list-style-type: none">1- QUAIS HISTÓRIAS TÊM MADRASTAS CRUÉIS?2- QUAL HISTÓRIA TEM UMA DELICIOSA CASA FEITA DE DOCES?3- HISTÓRIAS QUE TENHAM PRÍNCIPES E PRINCESAS?4- EM QUAL HISTÓRIA UMA BRUXA ENTREGA UMA MAÇÃ ENVENENADA?5- QUAL HISTÓRIA TEM FEIJÕES MÁGICOS?6- HISTÓRIAS QUE TÊM UM LOBO MAU?

CONTOS DE FADAS

CIRCULE OS NOMES CORRETOS DOS PERSONAGENS DE CONTOS DE FADAS QUE VOCÊ CONHECE:



LOBO MAL
VOVÓ
CHAPEUZINHO VERMELHO



GATO DE BOTAS
VOVOZINHA
CAÇADOR



GEPETO
SININHO
PINÓQUIO



PETER PAN
RAINHA
ANÕES



BELA
FERA
SEREIA



BRANCA
CINDERELA
BELA ADORMECIDA



PRÍNCIPE
CAVALEIRO
BRANCA DE NEVE



ARIEL
DAMA
PEIXE

TERÇA
FEIRA

DATA:09/03

LEITURA DIÁRIA: CHAPEUZINHO VERMELHO

<https://www.youtube.com/watch?v=k8Wlmcqa64Q>

COMPLETE O DIÁLOGO ENTRE CHAPEUZINHO VERMELHO E O LOBO, SUBSTITUINDO AS IMAGENS POR SEUS NOMES.

_____ QUE _____ GRANDES VOCÊ TEM!



SÃO PRA TE VER MELHOR, CHAPEUZINHO VERMELHO.

_____ QUE _____ GRANDES VOCÊ TEM!



SÃO PRA OUVIR MELHOR, CHAPEUZINHO VERMELHO.

_____ QUE _____ GRANDE VOCÊ TEM!



É PRA CHEIRAR MELHOR AS FLORES, MINHA NETINHA.

_____ QUE _____ GRANDE VOCÊ TEM!



É PRA TE COMER.

A MAMÃE DE CHAPEUZINHO PEDIU PARA QUE ELA FOSSE LEVAR OS DOCES PARA VOVÓ.

VEJA A HORA QUE ELA SAIU DE CASA E

ANOTE ABAIXO:



VEJA A HORA QUE ELA PASSOU PELA FLORESTA E

ANOTE ABAIXO:




VEJA A HORA QUE CHAPEUZINHO CHEGOU NA

CASA DA VOVÓ E ANOTE ABAIXO:



QUANTO TEMPO ELA LEVOU PARA FAZER TODO PERCURSO?

O LOBO TEVE QUE PASSAR POR VÁRIAS ÁRVORES ESCONDENDO-SE DA CHAPEUZINHO ATÉ CHEGAR A CASA DA VOVÓ. AJUDE O CAÇADOR A CONTAR QUANTAS ÁRVORES O LOBO PASSOU ATÉ CHEGAR LÁ:



D	U

ESCRITA POR EXTENSO

O LOBO TEVE QUE VESTIR A CAMISOLA DA VOVÓ PARA ENGANAR CHAPEUZINHO, ELE ACHOU 10 CAMISOLAS DE BOLINHAS E 5 DE ESTRELINHAS. QUANTAS CAMISOLAS A VOVÓ TINHA?

ESCRITA POR EXTENSO

LEITURA DIÁRIA: BRANCA DE NEVE E OS SETE ANÕES

<https://www.youtube.com/watch?v=lcXB3p0D13w>

QUARTA-
FEIRA
DATA:10/03



COPIE OS NOMES DAS FIGURAS QUE COMPLETAM AS RIMAS:

SONECA TOMA LEITE NA _____

ATCHIM REGA AS FLORES DO _____

ZANGADO CONSERTA O _____

FELIZ COÇA O _____



LEIA O TÍTULO DA HISTÓRIA E FAÇA O QUE SE PEDE:

BRANCA DE NEVE E OS SETE ANÕES

REESCREVA O TÍTULO DA HISTÓRIA DE FORMA CORRETA.

DE QUANTAS PALAVRAS O TÍTULO É FORMADO?

QUAL É A PALAVRA MAIOR?

E A MENOR?

LEITURA DIÁRIA: OS TRÊS PORQUINHOS

<https://www.youtube.com/watch?v=N84TDkRoG0o>

DE ACORDO COM A SEQUÊNCIAS, DESCUBRA OS NÚMEROS QUE ESTÃO FALTANDO:

SEQUÊNCIAS:

1 - 3 - 5 - ?

4 - 6 - 7 - 8 - 10 - ?

40 - 30 - 20 - ?

2 - 4 - 6 - 8 - 10 - ?

3 - 6 - ? - 12 - 15

10 - 20 - 30 - 32 - ?

25 - 20 - 15 - 10 - ?

4 - 8 - 12 - ? - 20 - 24

6 - 12 - 18 - ? - 30

5 - 10 - 15 - 20 - ?

10 - 11 - 12 - ? - 14

1 - 5 - 9 - 13 - ?

8 - 10 - 12 - ? - 16

11 - 12 - 13 - ? - 20

1 - ? - 14 - 21 - 28

INVESTIGUE AS SEQUÊNCIAS QUE MARIANA CRIOU.
QUE ELEMENTOS COMPLETAM A FIGURA 3?



FIGURA 1



FIGURA 2

FIGURA 3




FIGURA 4



LEITURA: PINÓQUIO


<https://www.youtube.com/watch?v=rHbq5dZlcVY>

**QUINTA-
FEIRA**
DATA:11/03

**SEXTA-
FEIRA**

DATA:12/03

VAMOS ESCREVER UM BILHETE PARA O NOSSO "EU" DO FUTURO?



VAMOS FAZER UMA EXPERIÊNCIA BEM LEGAL!!

PEGUE UM PAPEL PODERÁ SER NO SEU CADERNO MESMO, COLOQUE SEU NOME E DATA COMPLETA, DEPOIS ESCREVA UM BILHETE RELATANDO COMO ESTA SENDO ESTE ANO.

COLOQUE COMO ESTÁ SE SENTINDO DIANTE DE TUDO ISTO QUE ESTAMOS VIVENDO, COMO TEM SIDO AS AULAS EM 2021, O QUE VOCÊ ESPERA PARA O FUTURO. IMAGINE E CRIE, PODERÁ TAMBÉM FAZER UM DESENHO BEM BONITO E COLOCAR JUNTO.

FOTOGRAFE E ENVIE PARA A PROFESSORA, IREMOS IMPRIMIR, ARMAZENAR DENTRO DE UMA GARRAFA E GUARDAR NA ESCOLA, ONDE SERÁ ABERTO SOMENTE QUANDO VOCÊ ESTIVER NO QUINTO ANO EM 2024 !!!

VAMOS LÁ ! TOPA FAZER ESTA EXPERIÊNCIA CONOSCO☺

***ESPERO QUE TODOS ESTEJAM BEM! E CONTINUEM A
PARTICIPAR DAS NOSSAS AULA ON LINE, TÁ!!***