



ANEXO II

QUADRO DE ROTINAS DIÁRIAS

(ENSINO FUNDAMENTAL I E II, EDUCAÇÃO INTEGRAL, EJA I E II, CIER)

ESCOLA: EMEF "VIVA MAIS"

PROFESSOR (A): CÁSSIA


ANO/TURMA: 2º ANO A

REGISTRO QUINZENAL DA ROTINA DE ESTUDOS DOS ALUNOS.

OLÁ. TURMINHA! VAMOS A NOSSA SEMANA DE ATIVIDADES!

SEMANA DE 10/05 A 14/05

DIA DA SEMANA	ROTINA DIÁRIA: DESCRIÇÃO DAS ATIVIDADES
SEGUNDA FEIRA DATA: 10/05	<p>LEITURA: DONA BARATINHA – VARAL DE HISTÓRIAS HTTPS://YOUTU.BE/ERPG87HVXGM</p> <p>LEIA A HISTÓRIA E RESPONDA AS QUESTÕES ABAIXO:</p> <div data-bbox="300 981 671 1733"><p>O CONVITE</p><p>TODA VEZ QUE ALGUÉM PASSAVA, DONA BARATINHA LOGO CANTAVA:</p><p>"QUEM QUER CASAR COM A DONA BARATINHA QUE TEM FITA NO CABELO E DINHEIRO NA CAIXINHA!"</p></div> <div data-bbox="687 981 1075 1733"><p>O PATO</p><p>PRIMEIRO PASSOU O PATO. - EU QUERO - DISSE ELE. DONA BARATINHA PERGUNTOU-LHE: - COMO É A SUA VOZ? O PATO GRASNOU: "QUÁ, QUÁ, QUÁ..." - É MUITO BARULHO! VOCÊ ME ASSUSTA!</p><p>O PATO FOI EMBORA. O QUE ELE FOI FAZER? FOI NADAR NA LAGOA...</p></div> <div data-bbox="1091 981 1479 1733"><p>O GATO</p><p>O GATO PASSOU E DISSE: - EU QUERO. - COMO É A SUA VOZ? O GATO MIOU: "MIAU, MIAU, MIAU..." - É MUITO BARULHO! VOCÊ ME ASSUSTA!</p><p>O GATO FOI EMBORA. E O QUE ELE FOI FAZER? FOI PARA O TELHADO TOMAR BANHO DE SOL.</p></div>



DONA BARATINHA

DONA BARATINHA MORA
SOZINHA NESTA CASINHA.
ELA VIVE TÃO TRISTINHA...
COITADINHA!



ACHEI!

UM DIA,
QUANDO VARRIA SUA CASA,
DONA BARATINHA ACHOU
UMA MOEDA DE OURO.
FICOU TODA ALEGRE.
POIS AGORA TINHA FICADO RICA..



O DINHEIRO

ENTÃO, DONA BARATINHA
GUARDOU O DINHEIRO NUMA CAIXINHA,
PÔS UMA FITA NO CABELO
E ABRIU SUA JANELINHA...



O SAPO

O SAPO FOI PASSANDO E DIZENDO:
-EU QUERO.
-COMO É A SUA VOZ?
O SAPO COAXOU: "CROC, CROC, CROC..."
-É MUITO BARULHO! VOCÊ ME ASSUSTA!

O SAPO FOI EMBORA.
O QUE ELE FOI FAZER?
FOI PARA A LAGOA,
LAVAR O PÉ.



O RATO

DONA BARATINHA JÁ ESTAVA DESANIMADA.
FOI AÍ QUE PASSOU O RATO:
-EU QUERO...
-COMO É A SUA VOZ?
O RATO CHIOU: "QUI, QUI, QUI..."
-ESSE CHIADO BAIXINHO NÃO ME ASSUSTA.
EU ME CASO COM VOCÊ! - DISSSE DONA BARATINHA.



O NOIVO

BEM, NO SÁBADO NINGUÉM FICOU EM CASA.
BICHO QUE NUNCA SAÍA DO SEU CANTO
APARECEU: TATU, VEADO, ZEBRA...
O ÚLTIMO A CHEGAR FOI O JABUTI.
ENTÃO, ÀS DEZ HORAS, O RATO
APARECEU NA JANELA,
AO LADO DE DONA BARATINHA...



O CASAMENTO

NO DIA MARCADO, PREPARARAM UMA FESTA COM UMA DELICIOSA FEIJOADA. DONA BARATINHA, VESTIDA DE BRANCO, DE VÉU E GRINALDA, FOI PARA A IGREJA, ONDE OS CONVIDADOS ESPERAVAM ANSIOSOS. MAS O NOIVO NÃO ESTAVA LÁ... ENTÃO, O QUATI CHEGOU CORRENDO E GRITANDO: -O RATO CAIU NA PANELA DE FEIJOADA!



A FEIJOADA

ERA VERDADE! O NOIVO SENTIU O CHEIRO DELICIOSO DO FEIJÃO COM TOUCINHO E NÃO RESISTIU: SUBIU NA PANELA, PERDEU O EQUILÍBRIO E... "TIBUM", CAIU LÁ DENTRO! COITADO! ALÉM DE QUEIMADO, ENGOLIU TANTA FEIJOADA QUE QUASE MORREU DE INDIGESTÃO.



O SENHOR BARATÃO

A HISTÓRIA NÃO ACABOU... PASSADA A TRISTEZA, DONA BARATINHA VOLTOU PARA A JANELA. E, NUMA MANHÃ ENSOLARADA, PASSOU POR ALI O SENHOR BARATÃO. -OLÁ, DONA BARATINHA. QUER CASAR COMIGO? DONA BARATINHA FICOU ANIMADA, MAS, ANTES DE RESPONDER, PERGUNTOU: -O SENHOR GOSTA DE FEIJOADA? -NÃO, DE JEITO NENHUM... -ENTÃO, EU QUERO! ACREDITE... DESTA VEZ HOVE CASAMENTO. AGORA, DONA BARATINHA E O SENHOR BARATÃO ESPERAM VIVER FELIZES... PARA SEMPRE.

INTERPRETAÇÃO DE TEXTO:

1- O QUE DONA BARATINHA ENCONTROU? _____

2- ESCREVA O NOME DOS ANIMAIS QUE QUERIAM SE CASAR COM A DONA BARATINHA.

3- DONA BARATINHA SE CASOU COM O RATO? POR QUE O CASAMENTO NÃO ACONTECEU? _____

4- ESCREVA, NOS CÍRCULOS ABAIXO, O NÚMERO QUE REPRESENTA A QUANTIDADE DE PALAVRAS DE CADA FRASE.



- QUEM QUER CASAR
- COM A DONA BARATINHA
- QUE TEM FITA NO CABELO
- E DINHEIRO NA CAIXINHA?



TURMINHA, VAMOS MOVIMENTAR O CORPINHO? HOJE É DIA DE REALIZAR AS ATIVIDADES DE EDUCAÇÃO FÍSICA.

TERÇA-
FEIRA
DATA:11/05

LEITURA: O LOBO VOLTOU – BAÚ DA CAMILINHA

[HTTPS://WWW.YOUTUBE.COM/WATCH?V=CLHG6Q0WYZ0&AB_CHANNEL=OB
AUDACAMILINHA](https://www.youtube.com/watch?v=CLHG6Q0WYZ0&ab_channel=ObAudacamilinha)

GÊNERO TEXTUAL NOTÍCIA:

SOBRE O QUE A MANCHETE PRINCIPAL DO JORNAL ESTÁ FALANDO?



VAMOS LER OUTROS TIPOS DE NOTÍCIAS?

1

COM GOLEADA, FRANÇA VENCE A
COPA DO MUNDO DA RÚSSIA



2

PRIMEIRO DESENHO ANIMADO
FEITO EM LIBRAS É LANÇADO

3

O FILME *PÉ PEQUENO* ESTREIA
NOS CINEMAS

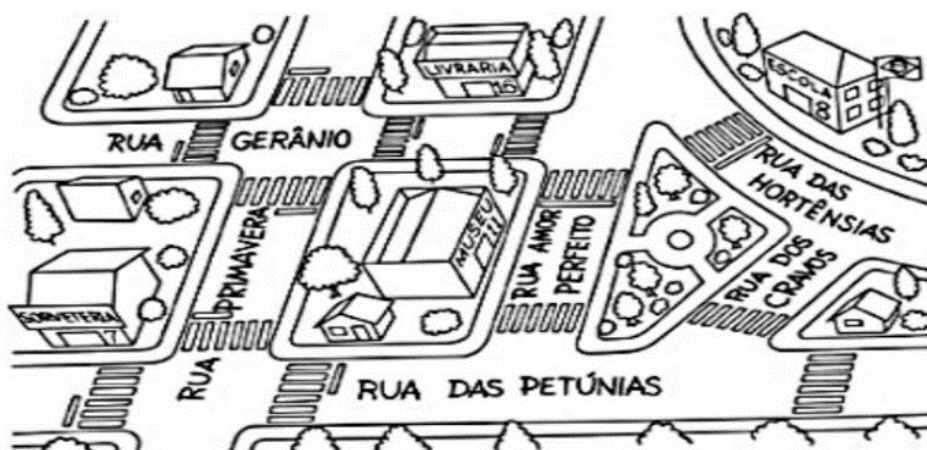
AGORA, RELACIONE E ENUMERE AS IMAGENS ABAIXO COM AS MANCHETES
QUE ACABAMOS DE LER?



LOCALIZAÇÃO: PONTOS DE REFERÊNCIA AJUDAM A
LOCALIZAR OS LUGARES.

JESSICA ADORA LER E IR À ESCOLA, ELE FEZ UM MAPA PARA MOSTRAR PARA
SEUS PRIMOS O SEU BAIRRO, SUA ESCOLA E OS LUGARES ONDE ELA GOSTA
DE IR.

OBSERVE O MAPA ABAIXO E RESPONDA:

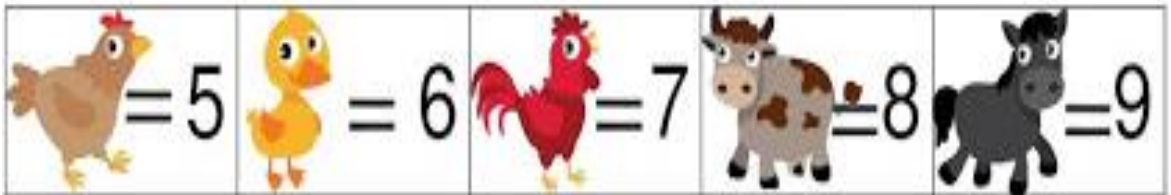


1-QUAL O NOME DA RUA ONDE ESTÁ LOCALIZADA A ESCOLA?

2- IMAGINE QUE VOCÊ ESTÁ NA RUA DOS CRAVOS E QUE IR À LIVRARIA, QUAL CAMINHO ESCOLHERIA? DESCREVA-O NAS LINHAS ABAIXO.

■ AMPLIANDO CONHECIMENTO: LIVRO DE GEOGRAFIA – UNIDADE 1
BAIRRO: O SEU LUGAR – REALIZE AS ATIVIDADES DAS PÁGINAS 10 E 11.

TROQUE OS DESENHOS PELOS NÚMEROS E RESOLVA AS ADIÇÕES:



$$\text{hen} + \text{rooster} = \square$$

$$\text{duck} + \text{horse} = \square$$

$$\text{cow} + \text{duck} = \square$$

$$\text{rooster} + \text{duck} = \square$$

$$\text{horse} + \text{cow} = \square$$

$$\text{hen} + \text{cow} = \square$$

$$\text{rooster} + \text{horse} = \square$$

$$\text{duck} + \text{hen} = \square$$

$$\text{hen} + \text{duck} = \square$$

$$\text{horse} + \text{rooster} = \square$$



QUARTA-
FEIRA-
DATA:12/05

LEITURA: ELMER O ELEFANTE XADREZ – BAÚ DA CAMILINHA.

[HTTPS://WWW.YOUTUBE.COM/WATCH?V=UBQPBE5KOOA&AB_CHANNEL=OB
AUDACAMILINHA](https://www.youtube.com/watch?v=UBQPBE5KOOA&ab_channel=ObAudacamilinha)

ORDENE A FRASE ABAIXO. LEIA A FRASE E FAÇA A ILUSTRAÇÃO

PRÍNCIPE

DE

VESTE

FANTASIA

PEDRO

SUA

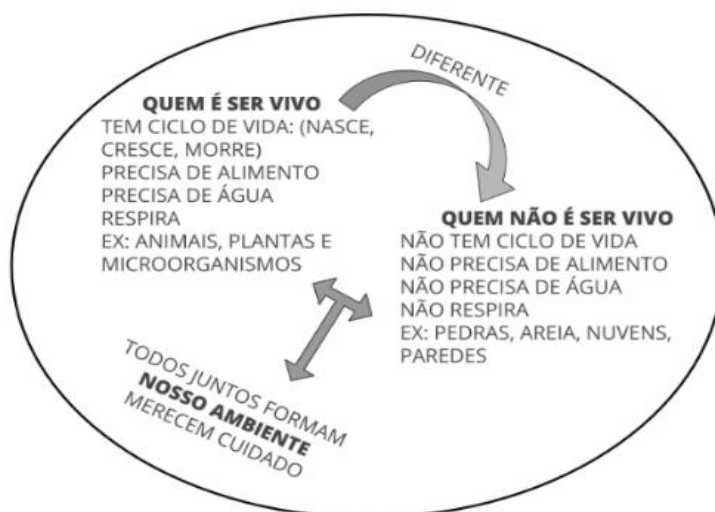
SITUAÇÃO-PROBLEMA: JOGO DAS FICHAS

SE UMA FICHA PRETA VALE 5 FICHAS BRANCAS, QUANTO VALEM 3 FICHAS PRETAS? DESENHE AS FICHAS E REGISTRE O NÚMERO CORRESPONDENTE A QUANTIDADE.



3 FICHAS PRETAS VALEM: _____

SERES VIVO: VOCÊ SABE RECONHECER QUEM É SER VIVO E NÃO VIVO?
AMPLIANDO O CONHECIMENTO



OBSERVE AS IMAGENS E ESCREVA NO QUADRO AO LADO O NOME DE QUEM É SER VIVO E DE QUEM NÃO É SER VIVO.



SERES VIVOS

QUEM É SER VIVO

- 1.
- 2.
- 3.
- 4.



QUEM NÃO TEM VIDA

- 1.
- 2.
- 3.
- 4.

QUINTA-FEIRA
DATA:13/05

LEITURA: ERA UMA VEZ UM GATO XADREZ - VARAL DE HISTÓRIAS

https://www.youtube.com/watch?v=h0h3XTJmysM&ab_channel=VaraldeHist%C3%B3rias

DEPOIS DE ASSISTIR A HISTÓRIA RESPONDA AS QUESTÕES ABAIXO



- 1- QUAL É O TÍTULO DA HISTÓRIA? _____
- 2- QUAL É O ANIMAL QUE APARECE VÁRIAS VEZES NA HISTÓRIA? _____
- 3- OS GATOS APARECEM DE VÁRIAS CORES DIFERENTES. ESCREVA QUAIS SÃO ESSAS CORES:

LIGUE AS IMAGENS AOS VERSOS:



ERA UMA VEZ UM GATO ROSA
COMEU UMA SARDINHA
DELICIOSA.




ERA UMA VEZ UM GATO LARANJA
FICOU DOENTE
E SÓ QUERIA CANJA.



ERA UMA VEZ UM GATO AMARELO
ESQUECEU DE COMER
E FICOU MEIO MAGRELO.

PINTE 10 LARANJAS E DEPOIS CONTE QUANTAS LARANJAS FICARAM SEM PINTAR.



PINTEI _____ LARANJAS.

FICARAM _____ LARANJAS SEM PINTAR.

VAMOS CONHECER UM POUCO SOBRE A HISTÓRIA DA NOSSA CIDADE?

OUÇA O HINO OFICIAL DA NOSSA CIDADE

[HTTPS://WWW.YOUTUBE.COM/WATCH?V=7_6LV7MTZ3Q&AB_CHANNEL=JOSE IVANIO](https://www.youtube.com/watch?v=7_6LV7MTZ3Q&ab_channel=JOSE_IVANIO)



VOCÊ SABIA?

QUE O DESIGN DA BANDEIRA FOI FEITO PELA PROFESSORA, TEREZINHA FRANÇA DE MENDONÇA DUARTE. A BANDEIRA FOI HASTEADA PELA PRIMEIRA VEZ, NA DATA DE COMEMORAÇÃO OFICIAL DO NOVO MUNICÍPIO, 19 DE MAIO DE 1993. O DESENHO É COMPOSTO POR TRÊS CORES, AMARELO, AZUL E VERDE.

VOCÊ SABE O SIGNIFICADO DAS CORES DA BANDEIRA DE HORTOLÂNDIA?
A BANDEIRA DE HORTOLÂNDIA, QUE OSTENTA O BRASÃO MUNICIPAL AO CENTRO.



O AMARELO QUE COBRE TODO O FUNDO DA BANDEIRA, REPRESENTANDO O TERRITÓRIO DA CIDADE E A FORÇA DO SOL.



NO CAMPO AMARELO TEM QUATRO FAIXAS AZUIS, QUE REPRESENTA AS ÁGUAS DO RIBEIRÃO JACUBA, LOCAL DE ORIGEM DO POVOADO. O AZUL SIMBOLIZA TAMBÉM A VERDADE E A ESPIRITUALIDADE.



A COR VERDE ESTÁ ENTRE AS FAIXAS AZUIS, E REPRESENTA OS LIMITES DO HORTO, E TAMBÉM SIMBOLIZA OS CIDADÃOS HORTOLANDENSES.

FAÇA NO ESPAÇO ABAIXO O DESENHO DA BANDEIRA DE HORTOLÂNDIA.

SEXTA-
FEIRA
DATA:14/05

LEITURA: HISTÓRIA CANTADA – TRÊS GATOS – VARAL DE HISTÓRIAS

https://www.youtube.com/watch?v=qmCstUfo5NI&ab_channel=VaraldeHist%C3%B3rias

PINTE A SÍLABA INICIAL DE CADA PALAVRA A AIXO:



JANELA – JUNHO – JOSÉ –
JABUTICABA –







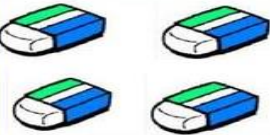





JANEIRO – JAULA – JAVALI – JUCA –
JULHO – JUMENTO – JACA – JOIA –
JABUTI – JOGO – JACARÉ –
JATOBÁ – JÚLIO – JIPE



LEIA AS PALAVRAS DO QUADRO ACIMA EM VOZ ALTA. DEPOIS, ESCREVA
ESSAS PALAVRAS FAZENDO A SEPARAÇÃO DAS SÍLABAS.

■ AMPLIANDO CONHECIMENTO: LÍNGUA PORTUGUESA – LER E ESCREVER
REALIZE AS ATIVIDADES DAS PÁGINAS 10 E 11.

VAMOS CONTAR E SOMAR QUANTOS OBJETOS TÊM EM CADA CONJUNTO.

	+		=	
	+		=	
	+		=	
	+		=	
	+		=	



HOJE É DIA DE REALIZAR AS ATIVIDADES DE ARTE.

TURMINHA ENCERRAMOS AQUI NOSSAS ATIVIDADES DA SEMANA!!

QUALQUER DÚVIDA CONTE COMIGO, ESTAMOS SEMPRE EM CONTATO NAS AULAS ON LINE E NO GRUPO DO WHATSAPP!