




## ANEXO II

## QUADRO DE ROTINAS DIÁRIAS

EMEF VIVA MAIS
ÁREA DE CONHECIMENTO: INTERDISCIPLINAR
PROFESSORA : PAULA 1º ANO A

## OLÁ TURMINHA! VAMOS A NOSSA SEMANA DE ATIVIDADES!

Dia da semana	Rotina diária: descrição das atividades
Segunda - feira  Data: 10\05	<p>LEITURA DIÁRIA: O aniversário do Seu Alfabeto</p> <p><a href="https://www.youtube.com/watch?v=nWs8NxtUbC8">https://www.youtube.com/watch?v=nWs8NxtUbC8</a></p>  <p>Atividades de compreensão sobre o livro - O aniversário do Seu Alfabeto</p> <ol style="list-style-type: none"><li>1. Responda as questões:<ol style="list-style-type: none"><li>a) Qual é o título da história que você viu? _____</li><li>b) Quem é o autor da história? _____</li><li>c) Quem recebeu o convite para a festa do seu alfabeto? _____</li><li>d) Que foi que convidou as letras para o aniversário do seu alfabeto? _____</li></ol></li><li>2. Complete conforme as informações do convite para o aniversário do seu alfabeto:<ol style="list-style-type: none"><li>a) Data: _____</li><li>b) Local: _____</li><li>c) Horário: _____</li><li>d) Traje: _____</li></ol></li><li>3. Como era o presente que as letras escolheram para presentear o Seu Alfabeto? _____</li><li>3. Pinte a resposta correta:<ol style="list-style-type: none"><li>a) Recepcionar é o mesmo que:</li></ol></li></ol>

Receber as pessoas	Xingar as pessoas	Ir embora
--------------------	-------------------	-----------

b) Quem recepcionou as pessoas no aniversário do seu alfabeto foi:

Seu alfabeto	A esposa do alfabeto	As vogais
--------------	----------------------	-----------

c) As letras contratadas para serem seguranças foram:

As vogais	Os RR e SS	As letras K, Y e W
-----------	------------	--------------------

d) Quem caiu com a cara no bolo foi:

As letras P e B	A letra M	A letra K
-----------------	-----------	-----------

f) Quem ajudou a limpar o rosto do M foram:

As letras H e I	As letras Q e K	As letras P e B
-----------------	-----------------	-----------------

4. AGORA VAMOS ESCREVER O PRESENTE QUE CADA LETRA DE SEU ALFABETO GANHOU.

A: \_\_\_\_\_

N: \_\_\_\_\_

B: \_\_\_\_\_

O: \_\_\_\_\_

C: \_\_\_\_\_

P: \_\_\_\_\_

D: \_\_\_\_\_

Q: \_\_\_\_\_

E: \_\_\_\_\_

RR: \_\_\_\_\_

F: \_\_\_\_\_

SS: \_\_\_\_\_

G: \_\_\_\_\_

T: \_\_\_\_\_

LEITURA DIÁRIA: O REINO DAS LETRAS

<https://www.youtube.com/watch?v=kdtYfAnS6fg>

IMAGINE QUE VOCÊ FARIA UMA FESTA PARA SEU ANIVERSÁRIO. ENTÃO FAÇA UMA LISTA DAS PESSOAS QUE VOCÊ CONVIDARIA PARA A FESTA.


**Terça-feira**

Data:11\05

COM A AJUDA DA SUA FAMÍLIA FAÇA UMA LISTA DE PRESENTES QUE VOCÊ PODERIA DAR CASO VOCÊ FOSSE CONVIDADO PARA UMA FESTA DE ANIVERSÁRIO.


LEITURA DIÁRIA: A MENINA DAS ESTRELAS

<https://www.youtube.com/watch?v=wf918eYPux8>

FAÇA UM CONVITE BEM BONITO DO SEU ANIVERSÁRIO


<p><b>Para:</b></p>          <p><b>Motivo:</b> <b>Data:</b> <b>Horário:</b> <b>Local:</b></p>          <p><b>De:</b></p>
--

**Quarta-feira**

Data:12\05

**Atividades de matemática utilizando o tema “festa de aniversário” referente ao livro trabalhado.**

1. Em festa de aniversário não pode faltar algumas enfeites e guloseimas.  
Ligue cada desenho ao seu sólido geométrico.



esfera



paralelepípedo



cilindro



cone



cubo



## LEITURA: A GALINHA QUE SABIA LER

<https://www.youtube.com/watch?v=TOp8VhTbwn8>

Quinta-  
feira

Data:  
13/05

### CONVITE

DIA 18 SERÁ O ANIVERSÁRIO SEU ALFABETO.



VOCÊ É CONVIDADO(A) ESPECIAL!

NÃO FALTE!

**RECEPÇÃO:** CLUBE SOCIAL DE ALFABETOLÂNDIA

**HORÁRIO:** A PARTIR DAS 20:00

**TRAJE:** SOCIAL

OBRIGADA,

ESPOSA DO SEU ALFABETO

**LENDO O CONVITE RESPONDA:**

DE QUEM É O ANIVERSÁRIO?

DIA DO ANIVERSÁRIO DO SEU ALFABETO:

LOCAL DA FESTA DO ANIVERSÁRIO:

HORÁRIO DA FESTA:



TRAJE QUE AS LETRAS DEVERÃO USAR:

QUEM ENVIOU O CONVITE:

EM QUE MÊS VOCÊ ACHA QUE SE COMEMORA O ANIVERSÁRIO DO SEU ALFABETO?




2. Observe as bandejas com as guloseimas da festa.

a) Pinte de vermelho a bandeja que tem mais comida.

b) Pinte de verde a bandeja que tem menos comida.

c) Se 5 convidados pegarem para cada uma uma guloseima de cada bandeja, quanto sobrar  em cada bandeja? Registre a resposta no quadradinho ao lado de cada bandeja.



LEITURA: NICOLAU TINHA UMA IDÉIA

<https://www.youtube.com/watch?v=dxckF1LY2gs>

Sexta-  
feira

Data:  
14/05

ESCREVA SEU NOME:



DESTAQUE A PRIMEIRA E A ÚLTIMA LETRA DO SEU NOME:

PRIMEIRA

ÚLTIMA

IMAGINE QUE VOCÊ FOI CONVIDADO PARA O ANIVERSÁRIO DO SEU ALFABETO. QUE PRESENTE VOCÊ LEVARIA? DESENHE.

COMEÇA COM A PRIMEIRA DO SEU NOME:




ÚLTIMA LETRA DO SEU NOME:




3. Veja o quadro dos numerais abaixo e encontre o número que está escondido atrás de cada desenho:

<b>1</b>	<b>2</b>	<b>3</b>		<b>5</b>	<b>6</b>	<b>7</b>	
<b>9</b>	<b>10</b>	<b>11</b>	<b>12</b>		<b>14</b>	<b>15</b>	<b>16</b>
	<b>18</b>	<b>19</b>		<b>21</b>	<b>22</b>	<b>23</b>	
<b>25</b>		<b>27</b>	<b>28</b>	<b>29</b>		<b>31</b>	<b>32</b>
<b>33</b>	<b>34</b>		<b>36</b>	<b>37</b>	<b>38</b>		<b>40</b>



4. Ajude a menina a colocar os balões dos números na ordem crescente:



Ordem crescente: \_\_\_\_\_

O balão do número menor é o \_\_\_\_\_ e do número maior é o \_\_\_\_\_.

Chegamos ao final de mais uma semana!! Mas nos encontramos nas nossas aulas on line!!! Bom final de semana turminha!!! Parabéns mãães pelo empenho de sempre.