








































ANEXO II

QUADRO DE ROTINAS DIÁRIAS

(Ensino Fundamental I e II, Educação Integral, EJA I e II, CIER)

<b>EMEF VIVA MAIS</b>
<b>ÁREA DE CONHECIMENTO: INTERDISCIPLINAR</b>
<b>PROFESSORA : PAULA 1º ANO A</b>
<b>SEMANA: 24/05 A 28/05</b>

**OLÁ TURMINHA! VAMOS A NOSSA SEMANA DE ATIVIDADES!**

Dia da semana	Rotina diária: descrição das atividades																								
Segunda – feira Data:24/05	<p>LEITURA DIÁRIA: Chapeuzinho Vermelho</p> <p><a href="https://www.youtube.com/watch?v=k8WVImcqa64Q&amp;t=3s">https://www.youtube.com/watch?v=k8WVImcqa64Q&amp;t=3s</a></p> <div data-bbox="400 745 1481 2063"><p><b>CHAPEUZINHO VERMELHO</b></p><p><b>VAMOS PINTAR OS QUADRINHOS DE ACORDO COM A HISTÓRIA.</b></p><p><b>1- A MÃE PEDIU QUE CHAPEUZINHO VERMELHO LEVASSE PARA VOVÓ:</b></p><table data-bbox="518 1131 1396 1288"><tr><td><input type="checkbox"/> </td><td><input type="checkbox"/> </td><td><input type="checkbox"/> </td></tr><tr><td><b>MAÇÃ</b></td><td><b>DOCES</b></td><td><b>SOPA</b></td></tr></table><p><b>2- NO CAMINHO CHAPEUZINHO VERMELHO ENCONTROU:</b></p><table data-bbox="528 1355 1401 1545"><tr><td><input type="checkbox"/> </td><td><input type="checkbox"/> </td><td><input type="checkbox"/> </td></tr><tr><td><b>LOBO</b></td><td><b>GIGANTE</b></td><td><b>LEÃO</b></td></tr></table><p><b>3- O LOBO MAU ESCONDEU A VOVÓ NO :</b></p><table data-bbox="502 1601 1428 1803"><tr><td><input type="checkbox"/> </td><td><input type="checkbox"/> </td><td><input type="checkbox"/> </td></tr><tr><td><b>BAÚ</b></td><td><b>ELEVADOR</b></td><td><b>ARMÁRIO</b></td></tr></table><p><b>4- QUEM SALVOU CHAPEUZINHO VERMELHO FOI:</b></p><table data-bbox="539 1854 1353 2056"><tr><td><input type="checkbox"/> </td><td><input type="checkbox"/> </td><td><input type="checkbox"/> </td></tr><tr><td><b>LENHADOR</b></td><td><b>CAÇADOR</b></td><td><b>MENINA</b></td></tr></table></div>	<input type="checkbox"/> 	<input type="checkbox"/> 	<input type="checkbox"/> 	<b>MAÇÃ</b>	<b>DOCES</b>	<b>SOPA</b>	<input type="checkbox"/> 	<input type="checkbox"/> 	<input type="checkbox"/> 	<b>LOBO</b>	<b>GIGANTE</b>	<b>LEÃO</b>	<input type="checkbox"/> 	<input type="checkbox"/> 	<input type="checkbox"/> 	<b>BAÚ</b>	<b>ELEVADOR</b>	<b>ARMÁRIO</b>	<input type="checkbox"/> 	<input type="checkbox"/> 	<input type="checkbox"/> 	<b>LENHADOR</b>	<b>CAÇADOR</b>	<b>MENINA</b>
<input type="checkbox"/> 	<input type="checkbox"/> 	<input type="checkbox"/> 																							
<b>MAÇÃ</b>	<b>DOCES</b>	<b>SOPA</b>																							
<input type="checkbox"/> 	<input type="checkbox"/> 	<input type="checkbox"/> 																							
<b>LOBO</b>	<b>GIGANTE</b>	<b>LEÃO</b>																							
<input type="checkbox"/> 	<input type="checkbox"/> 	<input type="checkbox"/> 																							
<b>BAÚ</b>	<b>ELEVADOR</b>	<b>ARMÁRIO</b>																							
<input type="checkbox"/> 	<input type="checkbox"/> 	<input type="checkbox"/> 																							
<b>LENHADOR</b>	<b>CAÇADOR</b>	<b>MENINA</b>																							

ESTA É A VOVÓ DE BETO. ELA IRÁ FAZER OS DOCINHOS DE ACORDO COM A QUANTIDADE DE CEREJAS.

- COMPLETE OBSERVANDO A CENA:



- QUANTOS DOCINHOS VOVÓ JÁ FEZ?

- QUANTOS DOCINHOS AINDA FALTAM?

- QUANTOS DOCINHOS SERÃO AO TODO?

- ESTES DOCINHOS JÁ ESTÃO PRONTOS.



- QUANTAS BANDEJAS DE DOCES?

- QUANTOS DOCES EM CADA BANDEJA?

- QUANTOS DOCES AO TODO?

**HOJE É DIA DE AULA DE INGLÊS.**

**A TEACHER CAROL TERÁ NOSSA AULA ON LINE :)**

**LEITURA DIÁRIA: Números Pares e Ímpares**

<https://www.youtube.com/watch?v=tgHzf9eztSs>

**Terça-  
feira**

Data:25/05

VAMOS RECORDAR A MÚSICA CANTADA POR CHAPEUZINHO VERMELHO.  
COMPLETE OS VERSOS COM PALAVRAS DOS QUADROS.

PELA ESTRADA AFORA  
EU VOU BEM SOZINHA  
LEVAR ESTES \_\_\_\_\_  
PARA A VOVOZINHA.

COCADA

LOBO MAU

PASTEL

ELA MORA LONGE  
E O CAMINHO É DESERTO  
E O \_\_\_\_\_  
PASSEIA AQUI POR PERTO.

DOCES

BOLO

LOBO BOM

MAS À TARDINHA  
AO SOL POENTE  
JUNTO A MAMÃEZINHA  
DORMIREI CONTENTE.

LEOPARDO


DOCE DE LEITE





## A FESTA DE BETO NA MATEMÁTICA

VOVÓ FEZ MUITOS CUPCAKES PARA A FESTA. CIRCULE DE DOIS EM DOIS PARA FORMAR PARES E RESPONDA ABAIXO.



- QUANTOS PARES VOCÊ FORMOU?

- NUMERE OS CUPCAKES.

- QUANTOS CUPCAKES AO TODO?

**HOJE É DIA DE AULA DE EDUCAÇÃO FÍSICA! ACESSEM O BLOG E CONFIRAM AS ATIVIDADES E VAMOS NOS MOVIMENTAR GALERINHA©**

LEITURA DIÁRIA: Chapeuzinho Vermelho

Quarta-feira

Data: 26/05

COMPLETE COM AS LETRAS QUE FALTAM.



C H   E  Z  N

---



O B

---



V   Ó

---



A Ç  D O

---

PINTE AS LETRAS QUE FORMAM O NOME DA FIGURA.



M

O

P

O

L

H

B

C

FORME OUTRAS PALAVRAS USANDO AS SÍLABAS QUE FORMAM O NOME LOBO.

LO

\_\_\_\_\_

\_\_\_\_\_

\_\_\_\_\_

\_\_\_\_\_

\_\_\_\_\_

\_\_\_\_\_

BO

\_\_\_\_\_

\_\_\_\_\_

\_\_\_\_\_

\_\_\_\_\_

\_\_\_\_\_

\_\_\_\_\_

**HOJE É DIA DE CONTINUAR A SE EXERCITAR COM A AULA DE EDUCAÇÃO FÍSICA**

Quinta-feira

LEITURA: História Convivência em família

<https://www.youtube.com/watch?v=iRIClhZHkzc>

Data:  
27/05

## RESPONDA ORALMENTE

QUANTAS PESSOAS FORMAM A SUA FAMÍLIA?

QUEM SÃO AS PESSOAS DA SUA FAMÍLIA QUE MORAM COM VOCÊ?

O QUE VOCÊ E A SUA FAMÍLIA COSTUMAM FAZER AOS DOMINGOS?

QUAIS OUTRAS ATIVIDADES VOCÊ E SUA FAMÍLIA COSTUMAM FAZER JUNTOS?

COMO AS TAREFAS COSTUMAM SER DIVIDIDAS NA SUA FAMÍLIA?

### 1. ANA ESTÁ SOLTANDO PIPA.

O MELHOR LUGAR PARA SOLTAR PIPA É:

- ( ) NO SEU QUARTO
- ( ) NA ESCOLA
- ( ) NA PARQUE OU PRAÇA
- ( ) NO MERCADO



2. OBSERVE A IMAGEM DESTE MENINO:

- A) O QUE ELE ESTÁ FAZENDO?
- B) QUAL O MELHOR LUGAR PARA TOMAR BANHO?



3. OBSERVE A IMAGEM



- A) EM QUAL LUGAR VOCÊ ACHA QUE ESSAS CRIANÇAS ESTÃO?
- B) O QUE ESTAS CRIANÇAS ESTÃO FAZENDO?
- C) PARA QUE SERVE O LUGAR EM QUE ESTAS CRIANÇAS ESTÃO?



## SITUAÇÃO-PROBLEMA

A MÃE DA CHAPEUZINHO COMPROU UNS PRESENTINHOS. VEJA OS PREÇOS:



ANEL



COLAR



TIARA



BATOM



MARQUE A RESPOSTA CERTA:

1-QUAL FOI O PRESENTE MAIS CARO?

( ) ANEL      ( ) TIARA      ( ) BATOM      ( ) COLAR

2- ESCREVA O NOME DO PRESENTE MAIS BARATO:


\_\_\_\_\_

3-QUANTO ELA GASTARIA, SE TIVESSE COMPRADO 2 TIARAS?

( ) 2 REAIS      ( ) 4 REAIS      ( ) 3 REAIS

4-QUANTOS REAIS MAMÃE GASTOU AO TODO?

( ) 20 REAIS      ( ) 30 REAIS      ( ) 35 REAIS



**E HOJE É O DIA DE ACESSAR NO BLOG AS ATIVIDADES DE ARTES.**




LEITURA: Chapeuzinho Vermelho

**Sexta-  
Feira**

Data:  
28/05

VAMOS RECORTAR E COLAR PÃES DE MEL NAS CESTAS DE ACORDO COM A QUANTIDADE INDICADA?



Encontre os nomes dos personagens no Caça-palavras!



CHAPEUZINHO



VOVÓ



LOBO MAU



CAÇADOR

ASDRTYUOPPLVGDESF  
AWERYCHAPEUZINHOT  
QWERTYUVNJIOPMLPN  
AXCRGNYUHVÓYDEI  
KSDCMDFTGTUIOPXCV  
SEVDNRWEIUYDCBNL  
FDSAELOBOMAUFCRTJ  
SCVTYUOPMGREWQFM  
GSKGHTCAÇADORNDPI  
MNVFERTUIOPTGRUNK

E ESCREVA EM SEU CADERNO ESTES NOMES.

**TURMINHA , ESTOU MUITO FELIZ COM VOCÊS, E AGRADEÇO TAMBÉM AS MAMÃES QUE SÃO NOTA 10 !!!!**