


















ANEXO II
QUADRO DE ROTINAS DIÁRIAS
(Ensino Fundamental I e II, Educação Integral, EJA I e II, CIER)

EMEF VIVA MAIS
ÁREA DE CONHECIMENTO: INTERDISCIPLINAR
PROFESSORA : PAULA 1º ANO A
SEMANA:31/05 A 04/06

OLÁ TURMINHA! VAMOS A NOSSA SEMANA DE ATIVIDADES!

Dia da semana	Rotina diária: descrição das atividades
Segunda - feira Data:31/05	<p>LEITURA DIÁRIA: CINDERELA</p> <p>https://www.youtube.com/watch?v=a9tOU-5y644</p> <p>VAMOS PINTAR OS QUADRINHOS, DE ACORDO COM A HISTÓRIA.</p> <p>1 - APÓS A MORTE DE SEU PAI CINDERELA PASSOU A VIVER NO SÓTÃO JUNTO COM OS:</p> <p><input type="checkbox"/>  <input type="checkbox"/>  <input type="checkbox"/> </p> <p>2 - CINDERELA QUERIA IR NO BAILE E COMEÇOU A FAZER SEU PRÓPRIO:</p> <p><input type="checkbox"/>  <input type="checkbox"/>  <input type="checkbox"/> </p> <p>3- QUEM APARECEU PARA AJUDAR CINDERELA IR PARA O BAILE?</p> <p><input type="checkbox"/>  <input type="checkbox"/>  <input type="checkbox"/> </p> <p>4- A FADA USOU SUA VARINHA MÁGICA E TRANSFORMOU UMA ABÓBORA EM:</p> <p><input type="checkbox"/>  <input type="checkbox"/>  <input type="checkbox"/> </p> <p>5-O QUE CINDERELA PERDEU NA ESCADARIA AO SAIR CORRENDO DO BAILE?</p> <p><input type="checkbox"/>  <input type="checkbox"/>  <input type="checkbox"/> </p>

1- FAÇA UM X NO QUADRADINHO QUE REPRESENTA A QUANTIDADE DE SAPATINHOS (ASSOCIAR A DENOMINAÇÃO DO NÚMERO À SUA REPRESENTAÇÃO SIMBÓLICA)



15

20

25

HOJE É DIA DE AULA DE INGLÊS. VAMOS ACESSAR O BLOG




LEITURA DIÁRIA: CINDERELA

<https://www.youtube.com/watch?v=a9tOU-5y644>

Terça-feira

Data:01/06

1- CONTE AS FORMAS GEOMÉTRICAS E Pinte o gráfico de acordo com a quantidade correspondente para cada uma.



CÍRCULO



RETÂNGULO



TRIÂNGULO



QUADRADO

LINGUAGEM

DITADO RECORTADO



3

CINDERELA

PRÍNCIPE

FADA

RATO

SAPATO

CASTELO

HOJE É DIA DE AULA DE EDUCAÇÃO FÍSICA! ACESSEM O BLOG E CONFIRAM AS ATIVIDADES

PROCURE NO CAÇA PALAVRAS OS NOMES DAS FIGURAS.



CINDERELA



PRÍNCIPE



FADA



SAPATO



ABÓBORA



RATO



CAVALO



CASTELO

J	K	M	C	A	S	T	E	L	O	H	M
R	A	T	O	H	Q	V	F	A	D	A	U
V	U	K	C	I	N	D	E	R	E	L	A
M	Q	A	B	Ó	B	O	R	A	J	Z	V
H	U	T	K	V	Q	H	Z	M	K	Z	Q
U	S	A	P	A	T	O	J	Y	U	H	W
Q	M	Y	H	Z	J	U	V	K	W	Q	F
J	V	P	R	Í	N	C	I	P	E	V	M
Z	H	U	C	A	V	A	L	O	Q	J	Y

NAS IMAGENS ABAIXO, PODEMOS VER A DIVERSIDADES DE MATERIAIS QUE SÃO FEITOS OS OBJETOS QUE FAZEM PARTE DA VIDA COTIDIANA. A ESCOVA DE DENTES QUE É FEITA DE PLÁSTICO, A ALMOFADA DE TECIDO, O LÁPIS DE MADEIRA, ENTRE OUTROS.



PENSE NO SEU DIA A DIA, DESDE O MOMENTO EM QUE VOCÊ ACORDA ATÉ O MOMENTO EM QUE VOCÊ VAI DORMIR. LISTE 5 (CINCO) OBJETOS QUE VOCÊ USA DURANTE ESSE TEMPO E DE QUE MATERIAL ESSES OBJETOS SÃO FEITOS (METAL, PAPEL, VIDRO, PLÁSTICO, BORRACHA ETC).

Nº	OBJETO	DO QUE É FEITO? (MATERIAL)
01		
02		
03		
04		
05		


HOJE É DIA DE CONTINUAR A SE EXERCITAR COM A AULA DE EDUCAÇÃO FÍSICA

LEITURA: CINDERELA

Quinta-
feira

Data:
03/06

RECORTE E COLE AS IMAGENS NO QUADRO QUE REPRESENTA
SEU NOME:



CINDERELA



PRÍNCIPE



FADA



SAPATO



ABÓBORA



CASTELO



ARRUMANDO O ARMÁRIO

CINDERELA ERA OBRIGADA A TRABALHAR MUITO NA CASA DA MADRASTA. TUDO ESTAVA MUITO BAGUNÇADO. AJUDE A CINDERELA E ESCREVA CADA PALAVRA NO LUGAR CERTO PARA QUE ELA ORGANIZE TUDO NO LUGAR



MATERIAIS ESCOLARES



ROUPAS

BRINQUEDOS

E HOJE É O DIA DE ACESSAR NO BLOG AS ATIVIDADES DE ARTES.

Sexta-
Feira
04/06

LEITURA: CINDERELA

RECORTE E COLE AS PALAVRAS DA HISTÓRIA DA CINDERELA NA ORDEM

CORRETA:

LA CIN RE DE


DA FA

TO RA

DO TI VES

GEM RU A CAR

OBSERVE AS IMAGENS, PINTE E MONTE EM SEU CADERNO A HISTÓRIA CINDERELA



Até breve turminha! Nos encontramos todos os dias na aula on line
as 8:30h. aguardo vocês por lá!
Ótimo final de semana a todos!:)