



## ANEXO II

### QUADRO DE ROTINAS DIÁRIAS

(ENSINO FUNDAMENTAL I E II, EDUCAÇÃO INTEGRAL, EJA I E II, CIER)

ESCOLA: EMEF "VIVA MAIS"

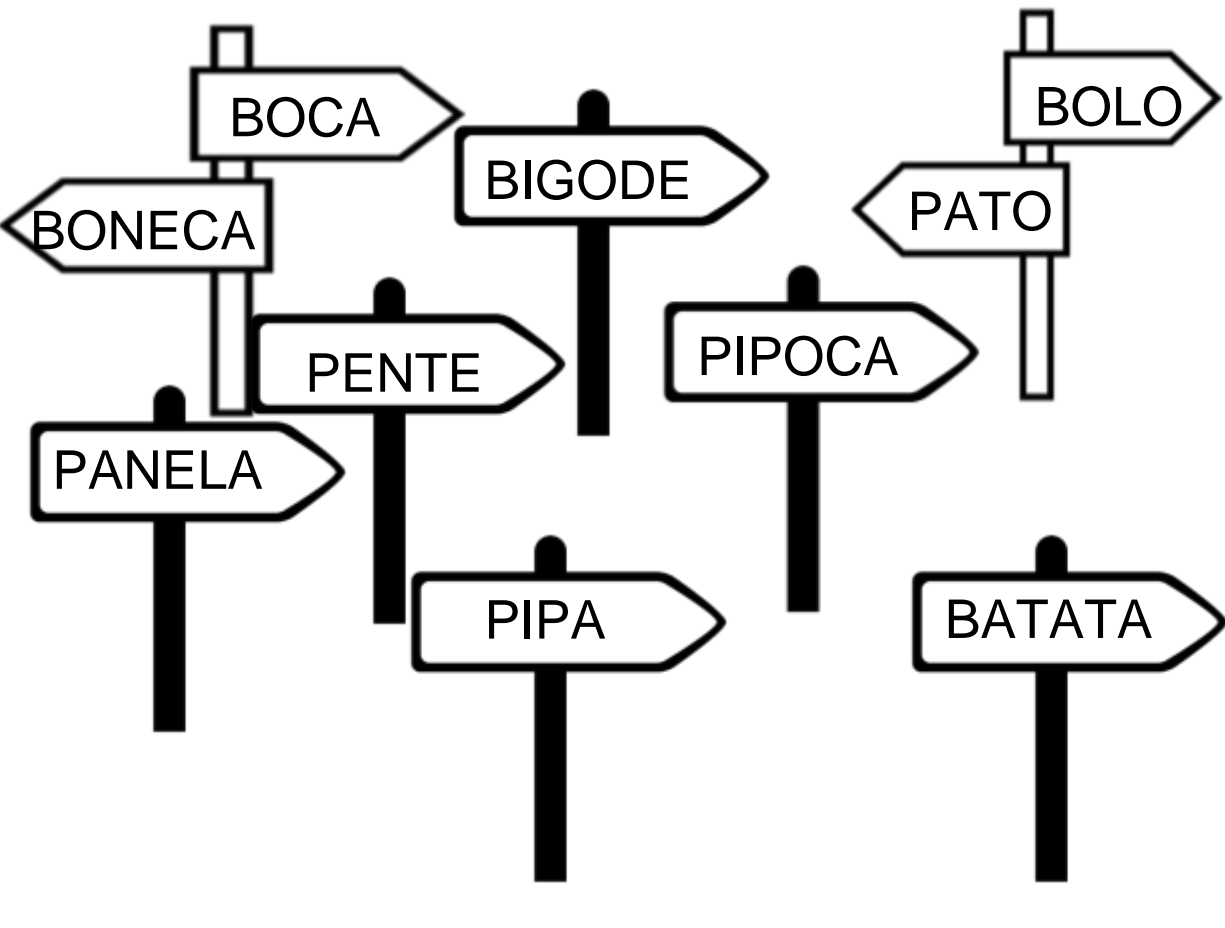
PROFESSOR (A): CÁSSIA

ANO/TURMA: 2º ANO A

REGISTRO QUINZENAL DA ROTINA DE ESTUDOS DOS ALUNOS.

**OLÁ, TURMINHA! VAMOS A NOSSA SEMANA DE ATIVIDADES!**


**SEMANA DE 14/06 A 18/06**

DIA DA SEMANA	ROTINA DIÁRIA: DESCRIÇÃO DAS ATIVIDADES
SEGUNDA FEIRA DATA: 14/06	<p>LEITURA: A PRINCESA E A ERVILHA – VARAL DE HISTÓRIAS <a href="https://www.youtube.com/watch?v=m3ud3FKfivw&amp;ab_channel=VaraldeHist%C3%B3rias">https://www.youtube.com/watch?v=m3ud3FKfivw&amp;ab_channel=VaraldeHist%C3%B3rias</a></p> <p>LEIA AS PALAVRAS QUE ESTÃO NAS PLAQUINHAS E ESCREVA NO QUADRO CORRESPONDENTE.</p> 

PALAVRAS COM B

PALAVRAS COM P

COMPLETE AS PALAVRAS ABAIXO:

 CA _ RITO	 _ ERINJELA	 OM _ EIRO	 TA _ ETE
 _ IRULITO	 _ OR _ OLETA	 _ ERU	 _ LANETA
 _ LUSA	 _ ERUCA	 _ ANANEIRA	 GRAM _ O
 LAM _ ARINA	 _ ANDEIRO	 CLI _ E	 _ LACA
 LAM _ IÃO	 _ ICICLETA	 GLO _ O	 _ I _ OCAS

AMPLIANDO CONHECIMENTO:

LÍNGUA PORTUGUESA - REALIZE AS ATIVIDADES DAS PÁGINAS 24- 25.

OBSERVE OS NUMERAIS E ESCREVA O ANTECESSOR E O SUCESSOR DE CADA UM:

9	19	29	39
49	59	1	11
21	31	41	51



TURMINHA, VAMOS MOVIMENTAR O CORPINHO?  
HOJE É DIA DE REALIZAR AS ATIVIDADES DE EDUCAÇÃO FÍSICA

TERÇA-  
FEIRA  
DATA:15/06

**LEITURA: A ÁRVORE GENEROSA – CONTAÇÃO CAROL LEVY**

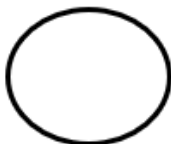
[https://www.youtube.com/watch?v=ufY9fPgVNOo&ab\\_channel=CarolLevyCarolLevy](https://www.youtube.com/watch?v=ufY9fPgVNOo&ab_channel=CarolLevyCarolLevy)

LEIA O POEMA “A FLOR AMARELA” DE CECÍLIA MEIRELES PARA RESPONDER AS PERGUNTAS.

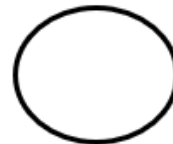
**“A FLOR AMARELA”**  
CECÍLIA MEIRELES  
OLHA  
A JANELA  
DA BELA  
ARABELA  
QUE FLOR  
É AQUELA QUE  
ARABELA MOLHA?  
É UMA  
FLOR AMARELA

LEIA AS PALAVRAS EM VOZ ALTA E RESPONDA QUANTAS VEZES VOCÊ MOVIMENTOU A BOCA PARA FALAR CADA UMA DELAS?

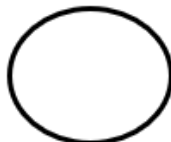
AMARELA




JANELA



BELA



ARABELA



COMPLETE AS FRASES DO POEMA:

OLHA A JANELA DA \_\_\_\_\_ ARABELA

QUE FLOR É AQUELA QUE ARABELA MOLHA?

É UMA \_\_\_\_\_


BIANCA ESCREVEU UM BILHETE CONVIDANDO CAMILA PARA BRINCAR. LEIA O BILHETE COM AS INSTRUÇÕES QUE BIANCA FEZ PARA ELA ENCONTRAR SUA CASA.

OLÁ, CAMILA,

VAMOS BRINCAR NA MINHA CASA HOJE? MORO EM UMA CASA PEQUENA COM UM QUINTAL GRANDE. TEM UMA CERCA EM VOLTA DELA.



ABRAÇOS,  
BIANCA.

MARQUE UM X NA IMAGEM QUE REPRESENTA A CASA DA BIANCA.



AMPLIANDO CONHECIMENTO: GEOGRAFIA – OS BAIRROS SÃO DIFERENTES. REALIZE AS ATIVIDADES DAS PÁGINAS 16-17.

RESOLVA AS ADIÇÕES E LIGUE CADA UMA AO RESULTADO CORRETO.

 $\begin{array}{r} 9 \\ + 6 \\ \hline \end{array}$
 $\begin{array}{r} 8 \\ + 9 \\ \hline \end{array}$
 $\begin{array}{r} 2 \\ + 8 \\ \hline \end{array}$
 $\begin{array}{r} 5 \\ + 9 \\ \hline \end{array}$
 $\begin{array}{r} 7 \\ + 5 \\ \hline \end{array}$

10
12
14
15
17

AMPLIANDO CONHECIMENTO: MATEMÁTICA. REALIZE AS ATIVIDADES DAS PÁGINAS 22 E 23.



HOJE É DIA DE REALIZAR AS ATIVIDADES DE INGLÊS

**QUARTA-  
FEIRA-  
DATA:16/06**

**LEITURA: FÁBULA O LEÃO E O RATO**

[https://www.youtube.com/watch?v=YJyy3VeTXFQ&ab\\_channel=OsAmiguinhos](https://www.youtube.com/watch?v=YJyy3VeTXFQ&ab_channel=OsAmiguinhos)

LEIA A FÁBULA O LEÃO E O RATO E RESPONDA AS QUESTÕES.

#### O LEÃO, E O RATINHO

UM LEÃO, CANSADO DE TANTO CAÇAR, DORMIA ESPICHADO DEBAIXO DA SOMBRA BOA DE UMA ÁRVORE. VIERAM UNS RATINHOS PASSEAR EM CIMA DELE E ELE ACORDOU.

TODOS CONSEGUIRAM FUGIR, MENOS UM, QUE O LEÃO PRENDEU DEBAIXO DA PATA. TANTO O RATINHO PEDIU E IMPLOROU QUE O LEÃO DESISTIU DE ESMAGÁ-LO E DEIXOU QUE FOSSE EMBORA.

ALGUM TEMPO DEPOIS O LEÃO FICOU PRESO NA REDE DE UNS CAÇADORES. NÃO CONSEGUINDO SE SOLTAR, FAZIA A FLORESTA INTEIRA TREMER COM SEUS URROS DE RAIVA.

NISSO APARECEU O RATINHO, E COM SEUS DENTES AFIADOS ROEU AS CORDAS E SOLTOU O LEÃO.

**MORAL:** UMA BOA AÇÃO GANHA OUTRA



MARQUE UM X NA RESPOSTA CORRETA:

COMO O LEÃO PRENDEU O RATINHO?

COM UMA REDE    COM UM SACO    DEBAIXO DA PATA

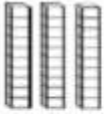
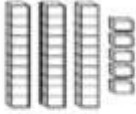






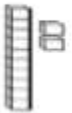

COMO O RATINHO CONSEGUIU ESCAPAR DO LEÃO?

CHORANDO E GRITANDO    PEDINDO E IMPLORANDO

SEGUNDO O TEXTO, UM TEMPO DEPOIS, O LEÃO FICOU PRESO E NÃO CONSEGUIA SE SOLTAR.

COMO ELE SE SALVOU DA REDE DOS CAÇADORES?

VAMOS SOMAR?

	+			+		=		+	<table border="1"><tr><td>D</td><td>U</td></tr><tr><td> </td><td> </td></tr><tr><td> </td><td> </td></tr></table>	D	U				
D	U														
	+			+		=		+	<table border="1"><tr><td>D</td><td>U</td></tr><tr><td> </td><td> </td></tr><tr><td> </td><td> </td></tr></table>	D	U				
D	U														
	+			+		=		+	<table border="1"><tr><td>D</td><td>U</td></tr><tr><td> </td><td> </td></tr><tr><td> </td><td> </td></tr></table>	D	U				
D	U														
	+			+		=		+	<table border="1"><tr><td>D</td><td>U</td></tr><tr><td> </td><td> </td></tr><tr><td> </td><td> </td></tr></table>	D	U				
D	U														
	+			+		=		+	<table border="1"><tr><td>D</td><td>U</td></tr><tr><td> </td><td> </td></tr><tr><td> </td><td> </td></tr></table>	D	U				
D	U														

VAMOS CUIDAR DA NOSSA HIGIENE BUCAL?



LEIA AS FRASES ABAIXO DE COMO TER UM SORRISO BONITO. NO CADERNO ESCREVA O CABEÇALHO **EMEF "VIVA MAIS". HORTOLÂNDIA, 16 DE JUNHO DE 2021**. EM SEGUIDA, ESCREVA SEGUINDO O MODELO ABAIXO AS PALAVRAS "**CERTO E ERRADO**". COPIE CADA UMA DAS FRASES NO LUGAR CORRESPONDENTE ÀS ATITUDES DE CUIDADOS COM A SAÚDE BUCAL.

DEVEMOS ESCOVAR OS DENTES APENAS UMA VEZ POR DIA..

É IMPORTANTE IR AO DENTISTA APENAS QUANDO TIVER DOR DE DENTE.

DEPOIS DE COMER DOCES É IMPORTANTE FAZER A ESCOVAÇÃO.

AS ESCOVAS DE CERDAS MACIAS LIMPAM OS DENTES.

O FIO DENTAL DEVE SER UTILIZADO PELO MENOS UMA VEZ POR DIA.



CERTO



ERRADO

AMPLIANDO CONHECIMENTO: CIÊNCIAS – O QUE É SAÚDE.

LEIA AS INSTRUÇÕES DA PÁGINA 14 E RESPONDA AS QUESTÕES DA PÁGINA 15.

QUINTA-FEIRA  
DATA:17/06

**LEITURA:** JUCA E PETRINHA EM PARLENDAS – VARAL DE HISTÓRIAS

[https://www.youtube.com/watch?v=DX9Ayf2MZtM&ab\\_channel=VaraldeHist%C3%B3rias](https://www.youtube.com/watch?v=DX9Ayf2MZtM&ab_channel=VaraldeHist%C3%B3rias)

CANTE A PARLENDA “REI CAPITÃO”. CONTINUE ESCRREVENDO AS LETRAS DO ALFABETO. DEPOIS, CIRCULE AS LETRAS QUE COMPÕEM O SEU NOME.

REI, CAPITÃO

POLÍCIA, LADRÃO

QUAL É A LETRA DO SEU CORAÇÃO?



A B C

QUANTAS LETRAS TÊM O ALFABETO? \_\_\_\_\_

SITUAÇÃO-PROBLEMA

EM UM ÔNIBUS HÁ 26 PASSAGEIROS SENTADOS E 15 EM PÉ. QUANTOS PASSAGEIROS HÁ NO ÔNIBUS?



BRINCADEIRAS EM DIFERENTES TEMPOS:

CONVERSE COM UM FAMILIAR E PERGUNTE QUAL ERA AS BRINCADEIRAS QUE ELE MAIS GOSTAVA DE BRINCAR, FALE PARA ELE AS SUAS BRINCADEIRAS PREFERIDAS. DEPOIS, ESCREVA NO QUADRO ABAIXO O NOME DAS BRINCADEIRAS.

BRINCADEIRAS ATUAIS	BRINCADEIRAS ANTIGAS

AMPLIANDO CONHECIMENTO: HISTÓRIA.

REALIZE AS ATIVIDADES DAS PÁGINAS 14 -15.

**SEXTA-  
FEIRA  
DATA:18/06**

**LEITURA:** O BARCO – FAFÁ CONTA

[https://www.youtube.com/watch?v=iFTkstOSgNY&t=164s&ab\\_channel=Faf%C3%A1contahist%C3%B3rias](https://www.youtube.com/watch?v=iFTkstOSgNY&t=164s&ab_channel=Faf%C3%A1contahist%C3%B3rias)

SITUAÇÃO-PROBLEMA

ANA EMPRESTOU PARA MELINA SUA BONECA FAVORITA. MELINA DISTRAIU-SE E A BONECA CAIU NA LAMA. ESCREVA COM SUAS PALAVRAS O QUE VOCÊ ACHA QUE MELINA DEVE FAZER?

---

---

---



ESCREVA COM SUAS PALAVRAS COMO VOCÊ ACHA QUE ANA SE SENTIU AO VER SUA BONECA TODA SUJA?

---

---

---

ESCREVA OS NUMERAIS EM ORDEM CRESCENTE.

10											
----	--	--	--	--	--	--	--	--	--	--	--

AGORA, ESCREVA OS NUMERAIS EM ORDEM DECRESCENTE.

--	--	--	--	--	--	--	--	--	--	--	--



HOJE É DIA DE REALIZAR AS ATIVIDADES DE ARTE.

**RECADINHO PARA VOCÊS!!!**

***ESTOU MUITO FELIZ EM SER PROFESSORA DESTA TURMINHA!!!  
NOSSAS AULAS ON LINE ESTÃO SENDO MUITO PRODUTIVAS E A  
PARTICIPAÇÃO DE VOCÊS ESTÁ NOTA DEZ!!!  
AGRADEÇO A COLABORAÇÃO DE TODA A FAMILIA, QUE TEM AJUDADO  
MUITO NESTE PERÍODO!  
QUE POSSAMOS CONTINUAR JUNTINHOS, E TUDO DARÁ CERTO!!!***

***PARABÉNS FAMILIA! PARABÉNS TURMINHA!***

***E SEMPRE QUE PRECISAREM DE MIM***



**BOMMM FINAL DE SEMANA ☺**  
**PROF. CÁSSIA**