



ANEXO II

QUADRO DE ROTINAS DIÁRIAS

(ENSINO FUNDAMENTAL I E II, EDUCAÇÃO INTEGRAL, EJA I E II, CIER)

ESCOLA: EMEF "VIVA MAIS"













PROFESSOR (A): CÁSSIA

ANO/TURMA: 2º ANO A

REGISTRO QUINZENAL DA ROTINA DE ESTUDOS DOS ALUNOS.

OLÁ, TURMINHA! VAMOS A NOSSA SEMANA DE ATIVIDADES!

SEMANA DE 16/08 a 20/08

DIA DA SEMANA	ROTINA DIÁRIA: DESCRIÇÃO DAS ATIVIDADES															
SEGUNDA FEIRA DATA: 16/08	LEITURA: A MENINA QUE NÃO GOSTAVA DE FRUTA -CIDÁLIA FERNANDES https://youtu.be/9kfQ8N_CMUM CRIANDO PALAVRAS															
	<table border="1"><thead><tr><th>PALAVRA</th><th>O QUE FAZER?</th><th>COMO FICOU?</th></tr></thead><tbody><tr><td> TUCANO</td><td>RETIRE O TU</td><td></td></tr><tr><td> SAPATO</td><td>RETIRE O SA</td><td></td></tr><tr><td> JABUTICABA</td><td>RETIRE O CABA</td><td></td></tr><tr><td> CADEIRA</td><td>RETIRE O DEI</td><td></td></tr></tbody></table>	PALAVRA	O QUE FAZER?	COMO FICOU?	 TUCANO	RETIRE O TU		 SAPATO	RETIRE O SA		 JABUTICABA	RETIRE O CABA		 CADEIRA	RETIRE O DEI	
	PALAVRA	O QUE FAZER?	COMO FICOU?													
	 TUCANO	RETIRE O TU														
	 SAPATO	RETIRE O SA														
 JABUTICABA	RETIRE O CABA															
 CADEIRA	RETIRE O DEI															

AMPLIANDO CONHECIMENTO: LÍNGUA PORTUGUESA - REALIZE AS ATIVIDADES DAS PÁGINAS 50 E 53.

ATIVIDADES DAS PÁGINAS 46 – 47- 48 - 49. SERÃO REALIZADA NA AULA ON-LINE DE GRUPO 1 NA SEGUNDA-FEIRA E GRUPO 2 NA SEXTA-FEIRA

QUANTO É UMA DÚZIA?

UMA **DÚZIA** É O MESMO QUE **DOZE UNIDADES**.


- OBSERVE O DESENHO ABAIXO.



QUANTOS OVOS AO TODO?

ISTO SIGNIFICA QUE ACIMA TEM UMA _____ DE OVOS.

- MARQUE O CONJUNTO QUE TEM **UMA DÚZIA**.



AMPLIANDO CONHECIMENTO: MATEMÁTICA - REALIZE AS ATIVIDADES DAS PÁGINAS 38– 39-40-41.



HOJE É DIA DE REALIZAR AS ATIVIDADES DE INGLÊS

TERÇA-
FEIRA
DATA:17/08

LEITURA: MENINA BONITA DO LAÇO DE FITA – ANA MARIA MACHADO
<https://youtu.be/4lLkBJodQyE>

GÊNERO TEXTUAL: INFORMATIVO

Texto informativo

É um texto escrito com intenção de informar o leitor e trazer algumas curiosidades sobre um assunto.

Geralmente são retiradas informações de revistas, jornais etc.

LEIA AS INFORMAÇÕES SOBRE O PEIXE-PALHAÇO

PEIXE-PALHAÇO

ESTA ESPÉCIE HABITA OS MARES TROPICAIS E VIVE ENTRE AS ANÊMONAS-DO-MAR. ELE TEM ESSE NOME POR NADAR DE UMA FORMA BEM DESENGONÇADA, MEIO TORTO E NÃO LINEAR.

CARACTERÍSTICAS FÍSICAS	DE COR LARANJA BRILHANTE COM TRÊS FAIXAS BRANCAS
TAMANHO	DE 6 A 8 CM
PESO	30 A 50 GRAMAS
DIETA	PLÂNCTON, ALGAS, CAMARÃO E PEIXES
TEMPO DE VIDA	ENTRE 6 E 10 ANOS
CURIOSIDADE	SE A FÊMEA MORRE, O MACHO TORNA-SE FÊMEA



Crisdip/ Pexels

**A MAIOR
AMEAÇA AO
PEIXE-PALHAÇO
É O COMÉRCIO
DE AQUÁRIOS**

Fontes: fichário O fascinante mundo animal, <http://expedicaovida.com.br>, acesso em 5/09/2018.

PRODUZINDO UM TEXTO INFORMATIVO

ESCOLHA 3 INFORMAÇÕES SOBRE O PEIXE-PALHAÇO E ESCREVA COM SUAS PALAVRAS UM TEXTO NAS LINHAS ABAIXO.

AMPLIANDO CONHECIMENTO: LIVRO EMAI MATEMÁTICA - REALIZE AS ATIVIDADES DAS PÁGINAS 16 – 17 - 18.


PONTOS DE VISTA OBLÍQUO, VERTICAL E FRONTAL

VISÃO OBLÍQUA, O PONTO DE VISTA OBLÍQUO MOSTRA UMA IMAGEM OU UM OBJETO VISTO DE CIMA E DE LADO, COMO SE O OBSERVADOR ESTIVESSE EM CIMA, MAS VENDO UM POUCO DE LADO.

VISÃO VERTICAL, QUANDO O ESPAÇO É VISTO DO ALTO, COMO SE O OBSERVADOR ESTIVESSE EM LINHA RETA. OS MAPAS SEMPRE SE ENCONTRAM NA VISÃO VERTICAL.

VISÃO FRONTAL É QUANDO VEMOS ALGUMA COISA DE FRENTE.

OBSERVE AS IMAGENS ABAIXO, ESCREVA QUAL É A VISÃO QUE OS PERSONAGENS TÊM: VERTICAL, OBLÍQUO OU FRONTAL?



Copyright ©1999 Mauricio de Sousa Produções Ltda. Todos os direitos reservados.

AMPLIANDO CONHECIMENTO: GEOGRAFIA. REALIZE AS ATIVIDADES DAS PÁGINAS 34 -35-36-37.

TURMINHA, VAMOS MOVIMENTAR O CORPINHO?

HOJE É DIA DE REALIZAR AS ATIVIDADES DE EDUCAÇÃO FÍSICA



QUARTA-
FEIRA-
DATA:18/08

LEITURA: LENDA DO BOI-BUMBÁ: TURMA DO FOLCLORE

<https://youtu.be/CQ7ma59SBn8>

EXPERIÊNCIA: OVO NA ÁGUA (VÍDEO SERÁ ENVIADO)

VAMOS FAZER UMA EXPERIÊNCIA USANDO APENAS OVO, SAL E ÁGUA?

MATERIAL:

- 2 COPOS TRANSPARENTES;
- 2 OVOS COZIDOS (NÃO RECENTE);
- SAL E ÁGUA.



1º PASSO: VOCÊ VAI COLOCAR ÁGUA PURA NOS 2 COPOS. EM SEGUIDA, VAI COLOCAR 1 OVO COZIDO DENTRO DO COPO COM A ÁGUA PURA.

2° PASSO: NO OUTRO COPO COM ÁGUA, VOCÊ VAI COLOCAR 4 COLHERES BEM CHEIAS DE SAL, MEXER COM UMA COLHER PARA MISTURAR A ÁGUA COM O SAL, EM SEGUIDA COLOQUE O OUTRO OVO DENTRO DO COPO. SE NECESSÁRIO ADICIONE MAIS SAL.

3° PASSO: OBSERVE OS RESULTADOS. NA ÁGUA PURA O OVO AFUNDA E NA ÁGUA SALGADA FLUTUA.

OBS.: TIRE UMA FOTO REALIZANDO SUA EXPERIÊNCIA E MANDE PARA A PROFESSORA.





AMPLIANDO CONHECIMENTO: CIÊNCIAS – O QUE É SAÚDE. REALIZE AS ATIVIDADES DAS PÁGINAS 34-35-36-37. **AS ATIVIDADES DAS PÁGINAS 38-39-40-41 SERÃO REALIZADAS NA AULA ON-LINE DE QUARTA-FEIRA.**

JOGO SUDOKU

REGRAS:

- NÃO VALE REPETIR A IMAGEM NA HORIZONTAL;
- NÃO VALE REPETIR A IMAGEM NA VERTICAL;
- AS IMAGENS NÃO PODEM SE REPETIR EM CADA BLOCO.

RECORTE AS IMAGENS ABAIXO E COLE-AS NO QUADRO SEGUINDO AS REGRAS DO JOGO.



AMPLIANDO CONHECIMENTO: MATEMÁTICA - REALIZE AS ATIVIDADES DAS PÁGINAS 42 -43

QUINTA-FEIRA
DATA:19/08

LEITURA: LENDA DO NEGRINHO DO PASTOREIO: TURMA DO FOLCLORE
<https://youtu.be/ptSe-P2oIUU>

LEIA E PINTE SOMENTE AS PALAVRAS QUE COMECEM COM A LETRA J

JACA	GARFO	GOTA	JUDÔ
BOLA	JARRA	PATO	JIPE
JANELA	PEIXE	JUIZ	FLOR
BOI	JOIA	FIGO	JAULA
JOGO	DADO	JORNAL	FOGÃO
GATO	JIBOIA	BOTA	

ESCREVA AS PALAVRAS QUE VOCÊ **NÃO** PINTOU:

FASES DA VIDA

COM O PASSAR DO TEMPO NÓS CRESCEMOS E NOSSO CORPO SE MODIFICA. PASSAMOS POR DIFERENTES FASES NA VIDA.

DESCUBRA EM QUE FASE DA VIDA ESTÁ CADA PERSONAGEM E NUMERE CORRETAMENTE.



1) ESTOU NA FASE EM QUE MEU CORPO APRESENTA ALGUMAS LIMITAÇÕES. TENHO MUITAS EXPERIÊNCIAS QUE CONSEGUI AO LONGO DA VIDA.

2) SAI DA ADOLESCÊNCIA, TRABALHO E CONHEÇO MINHAS RESPONSABILIDADES.

3) ESTOU COMEÇANDO A CONHECER O MUNDO E ESTOU EM CRESCIMENTO.

ESCREVA CADA FASE QUE SE ENCONTRAM ESSES PERSONAGENS ACIMA.

1-

2-

3-

AMPLIANDO CONHECIMENTO: HISTÓRIA.

REALIZE AS ATIVIDADES DAS PÁGINAS 32-33-34-35-36-37.

**SEXTA-
FEIRA
DATA:20/08**

LEITURA: LENDA DO BICHO PAPÃO - TURMA DO FOLCLORE

<https://youtu.be/FfnO1S5JuzQ>

COMPLETE DE ACORDO COM O INDICADO EM CADA COLUNA

ANTES	ENTRE	DEPOIS
<input type="text"/> 40	10 <input type="text"/> 12	20 <input type="text"/>
<input type="text"/> 12	19 <input type="text"/> 21	13 <input type="text"/>
<input type="text"/> 32	51 <input type="text"/> 53	41 <input type="text"/>
<input type="text"/> 51	9 <input type="text"/> 11	30 <input type="text"/>
<input type="text"/> 19	60 <input type="text"/> 62	17 <input type="text"/>
<input type="text"/> 23	59 <input type="text"/> 61	59 <input type="text"/>

AMPLIANDO CONHECIMENTO: MATEMÁTICA - REALIZE AS ATIVIDADES DAS PÁGINAS 44 – 45.



HOJE É DIA DE REALIZAR AS ATIVIDADES DE ARTE.