

ANEXO II
QUADRO DE ROTINAS DIÁRIAS
(Ensino Fundamental I e II, Educação Integral, EJA I e II, CIER)
Registro quinzenal da rotina de estudos dos alunos.
De 27/09 a 01/10

Escola: EMEF. VIVA MAIS

Professor (a): Marta e Rita

Ano/turma: 4º ano A e B

Realizar o Cabeçalho com data todos os dias, não esqueça tá!

DIA DA SEMANA	ROTINA DIÁRIA: DESCRIÇÃO DAS ATIVIDADES: 27/09 a 1/10
SEGUNDA-FEIRA	LEITURA COMPARTILHADA: http://www.educardpaschoal.org.br/web/files/files/livros/Gratid%C3%A3o_faz_bem_ao_coracao_web.pdf GRATIDÃO FAZ BEM PARA O CORAÇÃO, LEITURA PARA A SEMANA. PORTUGUÊS: LEITURA E INTERPRETAÇÃO DE TEXTO HOJE TEMOS EDUCAÇÃO FÍSICA COM A PROFESSORA LILLY, VEJA O QUE TEM DE ESPECIAL PARA SUAS ATIVIDADES FÍSICAS. DEPOIS É AULA DA PRÔ CAROL, DE INGLÊS. NÃO DEIXE DE FAZER.
TERÇA-FEIRA	LEITURA COMPARTILHADA: http://www.educardpaschoal.org.br/web/files/files/livros/Gratid%C3%A3o_faz_bem_ao_coracao_web.pdf GRATIDÃO FAZ BEM PARA O CORAÇÃO, LEITURA PARA A SEMANA. HISTÓRIA: A FORMAÇÃO DO BRASIL, VEJA AS ATIVIDADES PREPARADAS PARA VOCÊ. HOJE TEMOS EDUCAÇÃO FÍSICA COM A PROFESSORA LILLY,
QUARTA-FEIRA	LEITURA COMPARTILHADA: http://www.educardpaschoal.org.br/web/files/files/livros/Gratid%C3%A3o_faz_bem_ao_coracao_web.pdf GRATIDÃO FAZ BEM PARA O CORAÇÃO, LEITURA PARA A SEMANA. GEOGRAFIA: FAÇA A LEITURA DO TEXTO NAS PÁGINAS 82 E 83 DE SEU LIVRO DE GEOGRAFIA, A FORMAÇÃO DA POPULAÇÃO BRASILEIRA: UMA MISTURA DE POVOS, EM SEGUIDA REALIZE AS ATIVIDADES SOLICITADAS. HOJE É AULA DE ARTES, VEJA O QUE TEM PREPARADO PARA VOCÊ.
QUINTA-FEIRA	LEITURA COMPARTILHADA: http://www.educardpaschoal.org.br/web/files/files/livros/Gratid%C3%A3o_faz_bem_ao_coracao_web.pdf GRATIDÃO FAZ BEM PARA O CORAÇÃO, LEITURA PARA A SEMANA. CIÊNCIAS: A MATÉRIA E SUAS TRANSFORMAÇÕES: LIVRO PÁGINA 86 E 87. REALIZE AS ATIVIDADES PROPOSTAS PARA VOCÊ.
SEXTA-FEIRA:	LEITURA COMPARTILHADA: http://www.educardpaschoal.org.br/web/files/files/livros/Gratid%C3%A3o_faz_bem_ao_coracao_web.pdf GRATIDÃO FAZ BEM PARA O CORAÇÃO, LEITURA PARA A SEMANA. MATEMÁTICA: MULTIPLICAÇÃO POR 2.

NÃO ESQUEÇA: SUA PARTICIPAÇÃO É MUITO IMPORTANTE, ENTRE EM CONTATO COM SEUS PROFESSORES !! ESTAMOS À SUA DISPOSIÇÃO.

LÍNGUA PORTUGUESA

LEIA O TEXTO ATENTAMENTE:

Tem fantasma no porão!

Vovô sempre dizia:
- Liloca é uma
alegria.

Mas bem que ela
podia acabar com essa
mania.

Mania de ter medo de
tudo: de barata, de trovão,
de escuro e, mais que tudo,
de fantasma. Não podia ouvir um barulhinho que logo se assustava.

E aí, saía correndo, apavorada, gritando:

- Acorda Rubião. Tem fantasma no porão!

E se de dia Liloca tinha medo, de noite tinha terror.

Dormia com a luz acesa, enrolada no cobertor.

Qualquer barulho que ouvia, logo pensava:

- É FANTASMA!

Naquela noite, estavam todos esperando o jantar quando, de repente, ouviram um grito:

- Socoooooooooro! Fantaaaaaaaasma!

Liloca entrou correndo na sala:

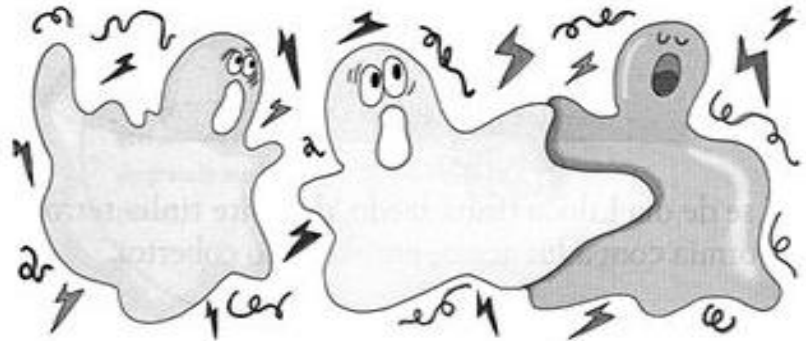
- Vo-vo-vô, eu vi um-um-um fantas-tasma no-no-no quintal! Pa- pa-
passando em fren-frente da já-janela da co-co-cozinha.

Rubião saiu para ver o que tinha assustado a Liloca e, daí a pouquinho, voltou aborrecido da vida:

- Que fantasma que nada, Liloca! Era a camisa do Vovô que, com o vento, voou do varal e passou em frente à janela.

Liloca ficou envergonhada.

Tinha ficado assustada por uma coisinha de nada.



Texto de Lilian Sypriano



1- QUEM SÃO OS PERSONAGENS DO TEXTO? ESCREVA:

2- QUEM DIZIA QUE LILOCA É UMA ALEGRIA?

3- QUAL A MANIA DE LILOCA?

4- O QUE LILOCA ACHOU QUE TINHA NO PORÃO?

5- FAÇA A ILUSTRAÇÃO DO QUE VOCÊ MAIS GOSTOU NA HISTÓRIA.

TERÇA-FEIRA, 28 DE SETEMBRO DE 2021

HISTÓRIA

A FORMAÇÃO DO BRASIL

FAÇA A LEITURA DO TEXTO QUE ESTÁ NA PÁGINA 78 DE SEU LIVRO DE HISTÓRIA (OS POVOS INDÍGENAS), PARA RESPONDER AS QUESTÕES A SEGUIR:

1-POR QUE O BRASIL ERA DESCRITO COMO PARAÍSO TERRESTRE PELOS EUROPEUS?

2- O QUE FEZ COM QUE OS PORTUGUESES CONSIDERASSEM OS INDÍGENAS ORA COMO BONDOSOS E ORA COMO SELVAGENS?

FAÇA A LEITURA DA PÁGINA 80 E RESPONDA AS ATIVIDADES PROPOSTAS NA PÁGINA 81 DE SEU LIVRO.

BOM TRABALHO

QUARTA -FEIRA, 29 DE SETEMBRO DE 2021

GEOGRAFIA

FAÇA A LEITURA DO TEXTO NAS PÁGINAS 82 E 83 DE SEU LIVRO DE GEOGRAFIA (A FORMAÇÃO DA POPULAÇÃO BRASILEIRA: UMA MISTURA DE POVOS) EM SEGUIDA RESPONDA AS QUESTÕES:

1- QUAIS POVOS FORMARAM A POPULAÇÃO BRASILEIRA?

2- QUEM HABITAVA O BRASIL ANTES DA CHEGADA DOS PORTUGUESES EM 1500?

3- O QUE ACONTECEU COM DIVERSOS POVOS INDÍGENAS NO INÍCIO DA COLONIZAÇÃO?

QUINTA -FEIRA, 30 DE SETEMBRO DE 2021

CIÊNCIAS

A MATÉRIA E SUAS TRANSFORMAÇÕES: LIVRO PÁGINA 86 E 87.

MATÉRIA É TUDO AQUILO QUE OCUPA ESPAÇO E TEM MASSA.



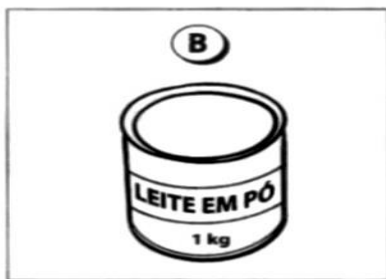

A MASSA DE UM OBJETO ESTÁ RELACIONADA À QUANTIDADE DE MATÉRIA. ELA É MEDIDA COM USO DE UMA BALANÇA. O ESPAÇO QUE A MATÉRIA OCUPA É CHAMADO DE **VOLUME**.

DE ACORDO COM SUA LEITURA DO TEXTO NA PÁGINA 91, RESPONDA:

1- A MATÉRIA AO NOSSO REDOR PODE SER OBSERVADA EM 3 ESTADOS FÍSICOS, QUAIS SÃO ELES?

ESTADOS FÍSICOS DA MATÉRIA

1. Anote se estes produtos são comercializados no estado **líquido** ou **sólido**.



2. Marque o estado físico em que a matéria tem forma própria.

estado gasoso

estado líquido

estado sólido

3. Marque a matéria que está no estado gasoso.

pedra

anel

copo

ar

MATEMÁTICA

Resolva as multiplicações

$$\begin{array}{r}
 \boxed{2} \boxed{6} \\
 \times \boxed{2} \boxed{5} \\
 \hline
 \boxed{} \boxed{} \boxed{} \\
 + \boxed{} \boxed{} \boxed{0} \\
 \hline
 \boxed{} \boxed{} \boxed{}
 \end{array}$$

$$\begin{array}{r}
 \boxed{3} \boxed{4} \\
 \times \boxed{2} \boxed{5} \\
 \hline
 \boxed{} \boxed{} \boxed{} \\
 + \boxed{} \boxed{} \boxed{0} \\
 \hline
 \boxed{} \boxed{} \boxed{}
 \end{array}$$

$$\begin{array}{r}
 \boxed{2} \boxed{1} \\
 \times \boxed{2} \boxed{5} \\
 \hline
 \boxed{} \boxed{} \boxed{} \\
 + \boxed{} \boxed{} \boxed{0} \\
 \hline
 \boxed{} \boxed{} \boxed{}
 \end{array}$$

$$\begin{array}{r}
 \boxed{3} \boxed{6} \\
 \times \boxed{2} \boxed{5} \\
 \hline
 \boxed{} \boxed{} \boxed{} \\
 + \boxed{} \boxed{} \boxed{0} \\
 \hline
 \boxed{} \boxed{} \boxed{}
 \end{array}$$

$$\begin{array}{r}
 \boxed{3} \boxed{0} \\
 \times \boxed{2} \boxed{5} \\
 \hline
 \boxed{} \boxed{} \boxed{} \\
 + \boxed{} \boxed{} \boxed{0} \\
 \hline
 \boxed{} \boxed{} \boxed{}
 \end{array}$$

$$\begin{array}{r}
 \boxed{1} \boxed{9} \\
 \times \boxed{2} \boxed{5} \\
 \hline
 \phantom{\boxed{}} \boxed{} \boxed{} \\
 + \boxed{} \boxed{} \boxed{0} \\
 \hline
 \boxed{} \boxed{} \boxed{}
 \end{array}$$

$$\begin{array}{r}
 \boxed{1} \boxed{5} \\
 \times \boxed{2} \boxed{5} \\
 \hline
 \phantom{\boxed{}} \boxed{} \boxed{} \\
 + \boxed{} \boxed{} \boxed{0} \\
 \hline
 \boxed{} \boxed{} \boxed{}
 \end{array}$$

$$\begin{array}{r}
 \boxed{2} \boxed{5} \\
 \times \boxed{2} \boxed{5} \\
 \hline
 \boxed{} \boxed{} \boxed{} \\
 + \boxed{} \boxed{} \boxed{0} \\
 \hline
 \boxed{} \boxed{} \boxed{}
 \end{array}$$

$$\begin{array}{r}
 \boxed{3} \boxed{9} \\
 \times \boxed{2} \boxed{5} \\
 \hline
 \boxed{} \boxed{} \boxed{} \\
 + \boxed{} \boxed{} \boxed{0} \\
 \hline
 \boxed{} \boxed{} \boxed{}
 \end{array}$$