


EMEF. DOUTORA ZILDA ARNS NEUMANN

SEMANA DE 18 A 22 DE OUTUBRO DE 2021

ALUNOS DO 2º ANO A/B/C –

PROFESSORAS: FABIANE, ELAINE E LETÍCIA

*** ATIVIDADES A SEREM DESENVOLVIDAS ***



OLÁ MEUS AMORES!!!

QUERIDA FAMÍLIA, ESSA SEMANA VAMOS TRABALHAR:

- LEITURA E INTERPRETAÇÃO DE TEXTO: CONTO “O PATINHO FEIO”.
- CONSTRUIR FATOS BÁSICOS DIVISÃO.
- IDENTIFICAR POSSÍVEIS SITUAÇÕES DE RISCO, PREVENÇÃO DE ACIDENTES RELACIONADOS A OBJETOS CORTANTES E INFLAMÁVEIS, ELETRICIDADE, PRODUTOS DE LIMPEZA, MEDICAMENTOS.

INTERAÇÕES REALIZADAS PELAS PROFESSORAS: MÚSICA, JOGOS, ÁUDIO LEITURA - GRUPO DE WHATSAPP E VÍDEO INTEGRADO.

1º DIA

SEGUNDA- FEIRA (18/10/2021)	LEITURA DIÁRIA: PDF “O PATINHO FEIO” DE MAURÍCIO DE SOUSA PORTUGUÊS: LEITURA E INTERPRETAÇÃO DE CONTO: “O PATINHO FEIO”.
--	---

ANTES DE FAZER A ATIVIDADE, LEIA A HISTÓRIA DO PATINHO FEIO DE MAURÍCIO DE SOUSA, QUE A PROFESSORA IRÁ ENVIAR NO GRUPO DE WHATSAPP.

- APÓS A LEITURA REALIZE AS ATIVIDADES:

LEIA OS TRECHOS RETIRADOS DO LIVRO E RESPONDA AS QUESTÕES:

<p>O PATINHO FEIO</p> <p>MAURÍCIO DE SOUSA</p>	<p>NA BEIRA DE UM LAGO, DONA PATA CHOCAVA ALEGREMENTE SEUS OVOS, QUANDO PERCEBEU QUE UM DELES ERA BEM MAIOR QUE OS OUTROS.</p> <p>1- O QUE DONA PATA FAZIA, NA BEIRA DE UM LAGO?</p> <hr/> <hr/>
<p>DOS SEUS OVINHOS NASCERAM LINDOS FILHOTES. O PATINHO DO OVO GRANDÃO FOI O ÚLTIMO A NASCER E ERA MAIS FORTE, FEIO E DESAJEITADO QUE OS OUTROS.</p> <p>2- COMO ERA O PATINHO DO OVO GRANDÃO:</p> <hr/> <hr/>	<p>A NOVA NINHADA FOI BEM RECEBIDA POR TODOS, MENOS O PATINHO FEIO, QUE ERA REPELIDO PELOS OUTROS BICHOS. ATÉ OS SEUS PRÓPRIOS IRMÃOZINHOS RIAM DELE.</p> <p>3 – NESSE TRECHO VIMOS QUE TODOS RIAM DO PATINHO FEIO. VOCÊ ACHA CERTO EXCLUIR E RIR DOS AMIGOS? POR QUE?</p> <hr/> <hr/>

TERÇA - FEIRA
(19/10/2021)

LEITURA DIÁRIA: DIVISÃO: <https://youtu.be/KDIN6D7VqWA>
MATEMÁTICA: CONSTRUÇÃO DE FATOS BÁSICOS DIVISÃO

DIVIDIR É REPARTIR EM PARTES IGUAIS:

VAMOS ASSISTIR O VÍDEO DO LINK INDICADO E DEPOIS FAZER AS ATIVIDADES:

DIVIDA AS MAÇÃS ENTRE AS DUAS CRIANÇAS.
LEMBRE-SE: CADA CRIANÇA DEVE TER A MESMA QUANTIDADE DE MAÇÃS.

CONTE O NÚMERO DE MAÇÃS:
QUANTAS MAÇÃS CADA UMA VAI TER?





PEDRO TEM 6 BOLAS E QUER DIVIDI-LAS COM UM AMIGO.
QUANTAS BOLAS PEDRO DARÁ AO AMIGO E QUANTAS BOLAS PEDRO FICARÁ, PARA FICAREM COM A MESMA QUANTIDADE DE BOLA?



PEDRO



AMIGO

TENHO 9 DOCES E VOU DIVIDI-LOS EM 3 PESSOAS, QUANTOS DOCES CADA PESSOA FICARÁ?







QUARTA - FEIRA
(20/10/2021)

LEITURA DIÁRIA: https://youtu.be/OmYTRBajv_E - PREVENÇÃO DE ACIDENTES 2º ANO

PORTUGUÊS: ESCRITA DE PALAVRAS


CIÊNCIAS: SITUAÇÕES DE RISCO, CUIDADOS NECESSÁRIOS À PREVENÇÃO DE ACIDENTES.

INGLÊS – O TEACHER PREPAROU UMA ATIVIDADE PARA VOCÊ.


ALGUNS OBJETOS SÃO PERIGOSOS E DEVEMOS TOMAR CUIDADO, PARA EVITAR ACIDENTES:



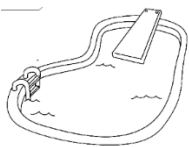
NÃO USAR A FACA SEM A SUPERVISÃO DE UM ADULTO, POIS PODE SE CORTAR.



NÃO CHEGAR PERTO DE FOGO, PANEAS NO FOGÃO, NEM DE FERRO DE PASSAR ROURA. VOCÊ PODE SE QUEIMAR.



CUIDADO COM TOMADAS E FIOS, NÃO COLOQUE A MÃO, POIS PODE LEVAR CHOQUE.



NÃO CHEGUE PERTO DE PISCINA SEM A SUPERVISÃO DE UM ADULTO, POIS PODE SE AFOGAR.



NÃO SUBA EM ESCADAS PARA NÃO CAIR.

AGORA QUE VOCÊ JÁ SABE OS CUIDADOS QUE DEVE TOMAR COM ALGUNS OBJETOS.


- ESCRVA O NOMES DELES:

ACIDENTES DOMÉSTICOS

ESCREVA O NOME DAS IMAGENS:

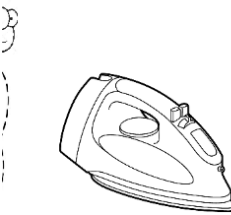


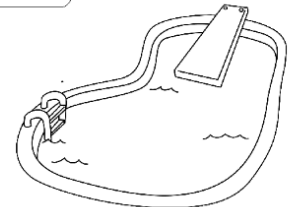












QUINTA - FEIRA
(21/10/2021)

LEITURA DIÁRIA: Cada bicho tem seu canto (pdf)

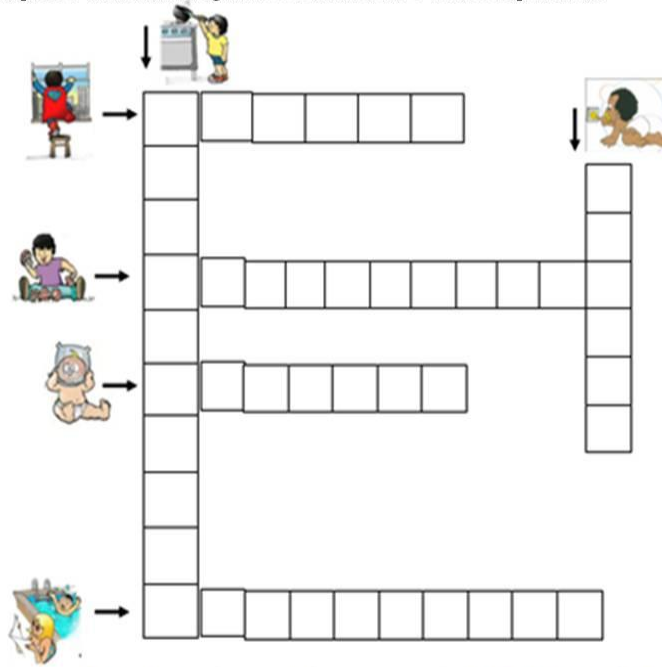
PORTUGUÊS: GRUZADINHA/ SEGMENTAR CORRETAMENTE AS PALAVRAS EM FRASES.







CIÊNCIAS: IDENTIFICAR SITUAÇÕES DE RISCO E OBJETOS PERIGOSOS.

ARTE – VAMOS DESPERTAR A CRIATIVIDADE! VISITE O PORTAL EDUCAÇÃO E REALIZE ATIVIDADE PROPOSTA

ACIDENTES DOMÉSTICOS

Complete a cruzadinha seguindo o desenho, use o banco de palavras:



 QUEIMADURA	 CHOQUE	 INTOXICAÇÃO
 QUEDAS	 ASFIXIA	 AFOGAMENTO

- OBSERVE A IMAGEM E ESCREVA UMA FRASE DIZENDO O QUE ACONTECE SE NÃO TOMAR CUIDADO:

- PARA ORGANIZAR MELHOR A FRASE, COLOQUE UM TRAÇO ENTRE UMA PALAVRA E OUTRA.

(EXEMPLO: NÃO – DEVEMOS – BEBER – PRODUTOS – DE – LIMPEZA.)



**SEXTA - FEIRA
(22/10/2021)**

LEITURA DIÁRIA: Chapeuzinho Amarelo (PDF)

PORTUGUÊS: ESCRITA DE PALAVRAS/ ESPONTÂNEA.

CIÊNCIAS: IDENTIFICAR SITUAÇÕES DE RISCO E OBJETOS PERIGOSOS.

EDUCAÇÃO FÍSICA – VAMOS MOVIMENTAR O CORPO VISITE O PORTAL EDUCAÇÃO E VEJA O QUE O PROFESSOR PREPAROU.

ATIVIDADE EM CASA.

ATENÇÃO, CONCENTRAÇÃO E AÇÃO!!!!

OBSERVE A COZINHA DA SUA CASA E ESCREVA: **“O QUE, NESSE LUGAR É PERIGOSO E DEVEMOS EVITAR?”**