

EMEF. DOUTORA ZILDA ARNS NEUMANN

SEMANA DE 08 A 12 DE NOVEMBRO DE 2021.
ALUNOS DO 2º ANO A/B/C
PROFESSORAS: ELAINE, FABIANE E LETÍCIA

*** ATIVIDADES INTERDISCIPLINARES A SEREM DESENVOLVIDAS ***



OLÁ MEUS AMORES!!!

QUERIDA FAMÍLIA, ESSA SEMANA VAMOS DESENVOLVER O CONTO DE FADAS CINDERELA.

INTERAÇÕES REALIZADAS PELAS PROFESSORAS: MÚSICA, JOGOS, ÁUDIO LEITURA - GRUPO DE WHATSAPP E VÍDEO INTEGRADO.

Os contos de fadas são histórias que apresentam personagens fantásticos como: dragões, elfos, fadas, gigantes, gnomos, goblins, grifos, sereias, animais falantes, trolls, unicórnios e bruxas.

<https://todaatual.com/wp-content/uploads/2014/04/cinderela-princesas.png>

1º DIA

SEGUNDA - FEIRA
(08/11/2021)

LEITURA DIÁRIA: FILME INFANTIL CINDERELA - <https://youtu.be/UFxw9IVln4>
LÍNGUA PORTUGUESA: TEXTO E INTERPRETAÇÃO/ CAÇA- PALAVRAS.

APÓS A LEITURA DA PROFESSORA, COMPLETE O CONTO E REALIZE O CAÇA- PALAVRAS.

DE REPENTE EIS QUE SURGE UMA _____ MADRINHA PARA AJUDAR _____. A FADA TRANSFORMOU SEUS TRAPOUS NUM _____ BORDADO MARAVILHOSO E DE UMA ABÓBORA FEZ SURGIR UMA LINDA _____ LUXUOSA. CINDERELA FOI NA CARRUAGEM, TODA CONTENTE, PARA O _____. ELA DEVERIA VOLTAR PARA CASA À _____, HORA EM QUE O _____ TERMINARIA.

CASTELO MEIA- NOITE
VESTIDO ENCANTO
CINDERELA FADA
CARRUAGEM

PROCURE NO CAÇA PALAVRAS OS NOMES DAS FIGURAS.



CINDERELA



PRÍNCIPE



FADA



SAPATO



ABÓBORA



RATO



CAVALO



CASTELO

J	K	M	C	A	S	T	E	L	O	H	M
R	A	T	O	H	Q	V	F	A	D	A	U
V	U	K	C	I	N	D	E	R	E	L	A
M	Q	A	B	Ó	B	O	R	A	J	Z	V
H	U	T	K	V	Q	H	Z	M	K	Z	Q
U	S	A	P	A	T	O	J	Y	U	H	W
Q	M	Y	H	Z	J	U	V	K	W	Q	F
J	V	P	R	Í	N	C	I	P	E	V	M
Z	H	U	C	A	V	A	L	O	Q	J	Y

<http://2.bp.blogspot.com/-7qjltFvovc/UlyCgkAfoI/AAAAAABC1Y/1qe98d89Py0/s1600/Cinderela+Contos+de+fadas+Atividades+Lendas+3%26+1bulas+hist%3A%83rias+infantis+exercicios+desenhos+colorir+pintar+imprimir+11.JPG>

2º DIA

TERÇA - FEIRA
(09/11/2021)

LEITURA DIÁRIA: CINDERELA- <https://youtu.be/4wZqfygHHdc>
LÍNGUA PORTUGUESA: INTERPRETAÇÃO DE TEXTO

1- OS PERSONAGENS QUE APARECEM NESTA HISTÓRIA SÃO:



2- ASSINALE COM X NAS ALTERNATIVAS CORRETAS

A FADA TRANSFORMOU AS ROUPAS VELHAS DA CINDERELA EM:

UMA CARROAGEM

UM VESTIDO

UM CAVALO

NA SAÍDA DO CASTELO CINDERELA DEIXOU CAIR:

UM VESTIDO

UM COLAR

UM SAPATINHO




<https://danieeducar.com.br/wp-content/uploads/2020/09/Atividades-de-Ciencias-ensino-fundamental-2.jpg>

3º DIA

QUARTA- FEIRA
(10/11/2021)

LEITURA DIÁRIA: APRENDA A OLHAR AS HORAS - <https://youtu.be/AfVg6SmOPmM>
MATEMÁTICA: UNIDADES DE MEDIDA DO TEMPO – HORAS.
INGLÊS – O TEACHER PREPAROU UMA ATIVIDADE PARA VOCÊ.

OBÁ! HORAS...



QUAL ERA A HORA QUE A CINDERELA TINHA QUE VOLTAR DO BAILE?

R: _____

VOCÊ SABIA QUE HORAS SÃO UNIDADES DE MEDIDAS DO TEMPO?

A hora e o minuto


A hora e o minuto são unidades de medidas de tempo marcadas pelo relógio.

Por extenso	Abreviatura
hora	h
minuto	min

O dia se divide em 24 partes iguais.
Cada parte corresponde a 1 hora.

A hora se divide em 60 partes iguais.
Cada parte corresponde a 1 minuto.

O minuto se divide em 60 partes iguais.
Cada parte corresponde a 1 segundo.



Relógio de ponteiro



Relógio digital



<https://oespacoeducar.com.br/wp-content/uploads/2019/10/imprimir-4.jpg>

QUE HORAS SÃO?

1- NO RELÓGIO, O PONTEIRO PEQUENO, INDICA A HORA E O PONTEIRO GRANDE, INDICA OS MINUTOS. ESCREVA QUE HORAS SÃO EM CADA RELÓGIO.



3:00



_: _



_: _



_: _



_: _



_: _



_: _



_: _



_: _

<https://ensinoja.com.br/wp-content/uploads/2018/07/Atividades-com-relogio-imprimir.png>

VAMOS COLOCAR O PONTEIRO NA HORA INDICADA ABAIXO.



5:00



2:00



6:00



10:00



<https://i.pinimg.com/564x/4c/51/ca/4c51ca09901774af4d159b2b4fcfd0cf.jpg>

QUINTA- FEIRA
(11/11/2021)

LEITURA DIÁRIA: CONVITE - <https://youtu.be/AFiQZDXPUcA>

LÍNGUA PORTUGUESA: CONVITE E INTERPRETAÇÃO.

ARTE – VAMOS DESPERTAR A CRIATIVIDADE! VISITE O PORTAL EDUCAÇÃO E REALIZE ATIVIDADE PROPOSTA

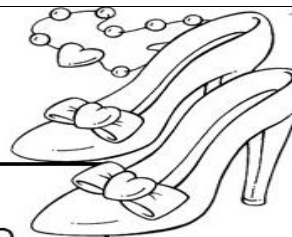
CONVITE

LEIA O CONVITE E RESPONDA

CINDERELA,

CONVIDO VOCÊ PARA EXPERIMENTAR O SAPATINHO DE CRISTAL QUE ENCONTREI NA ESCADARIA DO CASTELO ONTEM, DEPOIS DO BAILE . POR FAVOR NÃO DEIXE DE COMPARECER.

PRÍNCIPE ENCANTADO



1- COM AS INFORMAÇÕES DO CONVITE, A CINDERELA CONSEGUIRÁ ENCONTRAR O PRÍNCIPE ENCANTADO?

2- ASSINALE COM X AS INFORMAÇÕES QUE ESTÃO FALTANDO NO CONVITE.

- PARA QUEM FOI ESCRITO O CONVITE
- DATA DO ENCONTRO
- QUEM ESCREVEU O CONVITE
- LOCAL DO ENCONTRO
- HORÁRIO DO ENCONTRO



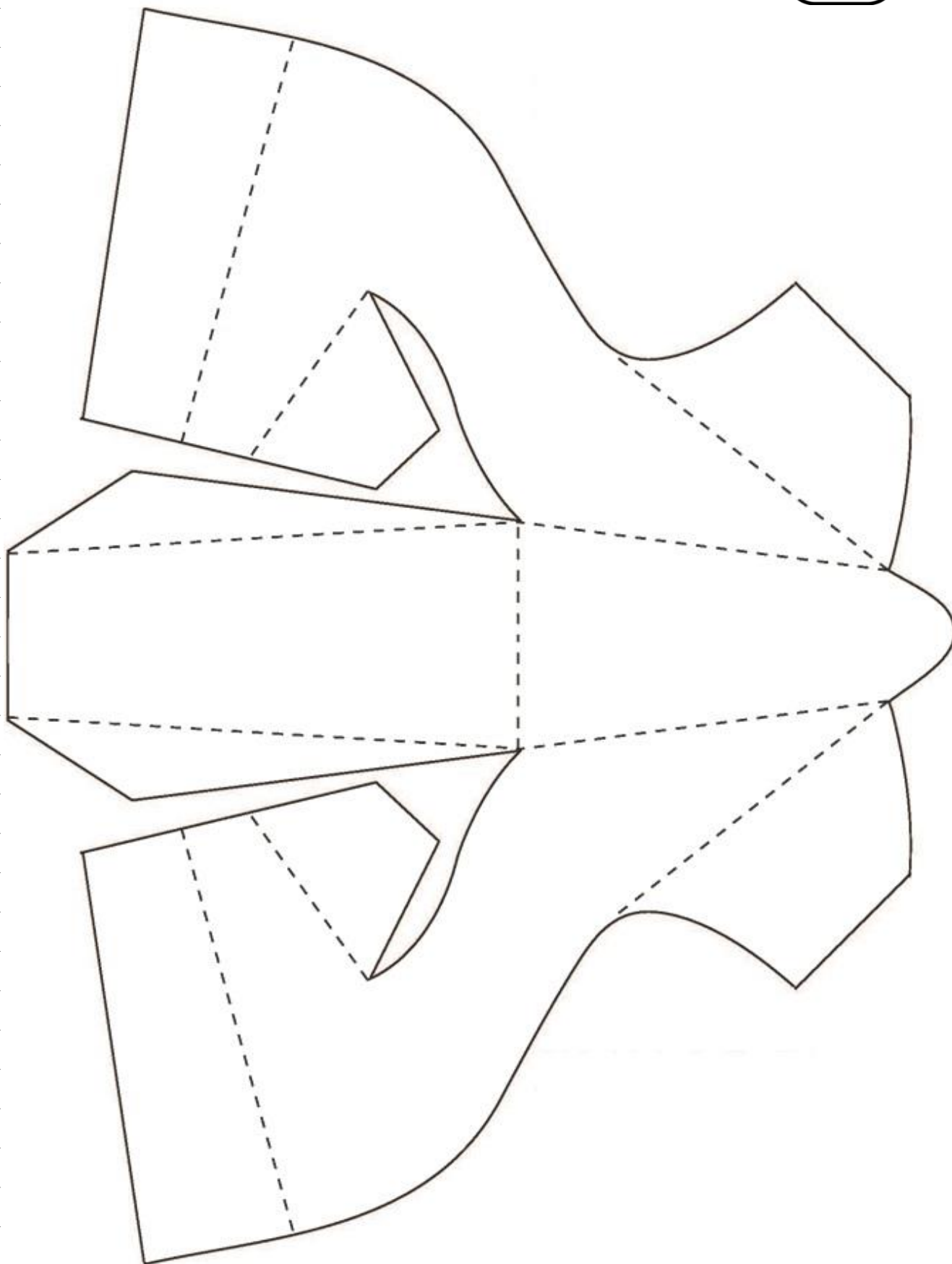
https://1.bp.blogspot.com/-G3ABuztQg54/XoPkf09skEI/AAAAAAAAaEI/ptupJG2Z5IQ7yidCGub1tlq_LodKth9BQcLcBGAsYHQ/s1600/CONVITE%2BCINDERELA.jpg

VAMOS COLORIR?



FAÇA UMA LISTA DE NOMES DE PRINCESAS QUE VOCÊ CONHECE.

VAMOS CONSTRUIR O SAPATINHO DA CINDERELA?



**SEXTA- FEIRA
(12/11/2021)**

LEITURA DIÁRIA: APRENDENDO AS HORAS - <https://youtu.be/ltuEl-xOWUO>
CIÊNCIAS/ HISTÓRIA/ MATEMÁTICA: MANHÃ, TARDE E NOITE.
ATIVIDADE PRÁTICA: CONFEÇÃO RELÓGIO.
EDUCAÇÃO FÍSICA – VAMOS MOVIMENTAR O CORPO VISITE O PORTAL EDUCAÇÃO E VEJA O QUE O PROFESSOR PREPAROU.

**QUE HORAS?
COMPLETE O RELÓGIO.**



VAMOS CONFECCIONAR UM RELÓGIO...

