



PREFEITURA MUNICIPAL DE HORTOLÂNDIA
SECRETARIA DE EDUCAÇÃO, CIÊNCIA E TECNOLOGIA
EMEF DRA. ZILDA ARNS NEUMANN

SEMANA DE 03/11 A 05/11

1º ANOS: A, B E C - PROFESSORAS ELIZANDRA, TELMA E ANDRÉIA

QUERIDOS ALUNOS E QUERIDAS ALUNAS, TUDO BEM?
PARA ESSA SEMANA PREPARAMOS MUITAS COISAS NOVAS. VAMOS APRENDER?

SEGUNDA-FEIRA – 1 DE NOVEMBRO DE 2021.

PONTO FACULTATIVO

TERÇA-FEIRA – 2 DE NOVEMBRO DE 2021.

FERIADO

QUARTA-FEIRA – 3 DE NOVEMBRO DE 2021.

ROTINA DIÁRIA: DESCRIÇÃO DAS ATIVIDADES

LEITURA DIÁRIA: “PALAVRA CANTADA | PEIXE VIVO” DISPONÍVEL EM:
<https://youtu.be/a6rT0x4ZSj4>

QUE TAL EXPLORAR NOSSA CRIATIVIDADE? NA ATIVIDADE PREPARADA PELA PROFESSORA DE ARTES!

LÍNGUA PORTUGUESA: NA LEITURA OUVIMOS A MÚSICA “PEIXE VIVO”. QUAL É A QUARTA LETRA DA PALAVRA **PEIXE**? _____. MUITO BEM! ESSA LETRA FICA NO INÍCIO OU NO FINAL DO ALFABETO? _____. AGORA VAMOS FAZER UMA CRUZADINHA SOBRE ELA:

1. ESCREVA OS NOMES DAS FIGURAS

1

2

3

4

5

BANCO DE PALAVRAS
XALE
XÍCARA
XERIFE
XADREZ
XILOFONE

FIGURA 4: <https://br.pinterest.com/albalima123/letra-x/>

ROTINA DIÁRIA: DESCRIÇÃO DAS ATIVIDADES

LEITURA DIÁRIA: “A CASA E SEU DONO - ELIAS JOSÉ” DISPONÍVEL EM:
<https://youtu.be/jKhh7uGJx8>

LÍNGUA PORTUGUESA: HOJE OUVIMOS NOVAMENTE O POEMA “A CASA E SEU DONO”. COM A AJUDA DE UM ADULTO LEIA O POEMA NOVAMENTE, DEPOIS VAMOS BRINCAR DE JOGO DA MEMÓRIA (COLE OS ANIMAIS EM UM PAPEL DURO, RECORTE E VAMOS JOGAR).

HOJE É DIA DE APRENDER UMA NOVA LÍNGUA: VAMOS ESTUDAR INGLÊS!

A CASA E SEU DONO

**ESSA CASA É DE CACO
QUEM MORA NELA É O MACACO**



**ESSA CASA É TÃO BONITA
QUEM MORA NELA É A CABRITA**



**ESSA CASA É DE CIMENTO.
QUEM MORA NELA É O JUMENTO.**



**ESSA CASA É DE TELHA.
QUEM MORA NELA É A ABELHA**



**ESSA CASA É DE LATA.
QUEM MORA NELA É A BARATA.**











**ESSA CASA É ELEGANTE.
QUEM MORA NELA É O ELEFANTE.**



EU DESCOBRI DE REPENTE

QUE NÃO FALEI DE CASA DE GENTE. ELIAS





ROTINA DIÁRIA: DESCRIÇÃO DAS ATIVIDADES

LEITURA DIÁRIA: “O GRANDE RABANETE - DIA DOS AVÓS / LIVROAUDIO / AUDIOLIVRO / CONTOS / HISTORINHA” DISPONÍVEL EM: <https://youtu.be/SQKYwA-wPfA>

HOJE VAMOS NOS EXERCITAR NA AULA PREPARADA PELO PROFESSOR DE EDUCAÇÃO FÍSICA!

ATIVIDADE INTERDISCIPLINAR (LÍNGUA PORTUGUESA, GEOGRAFIA E CIÊNCIAS): A HISTÓRIA DE HOJE É SOBRE PLANTAR E COLHER RABANETE. VOCÊ JÁ COMEU ESSA HORTALIÇA? EU GOSTO MUITO. QUE TAL FAZER UMA SALADA NO ALMOÇO DE HOJE... HUMMM!

A ALGUMAS SEMANAS PLANTAMOS E ACOMPANHAMOS O CRESCIMENTO DO FEIJÃO. HOJE VAMOS CONHECER OS NOMES DAS PARTES DAS PLANTAS E SUAS FUNÇÕES. COM AJUDA DE UM ADULTO LEIA O TEXTO ABAIXO, DEPOIS NOMEIE AS PARTES DA PLANTA:

RAIZ: FIXA A PLANTA NO SOLO. TAMBÉM RETIRA DA TERRA ÁGUA E SAIS MINERAIS NECESSÁRIOS PARA A PRODUÇÃO DO ALIMENTO DA PLANTA.

CAULE: SUSTENTA OS GALHOS COM AS FOLHAS, AS FLORES E OS FRUTOS. CONDUZ SAIS MINERAIS E A ÁGUA ATÉ ÀS FOLHAS PARA A PRODUÇÃO DO ALIMENTO DA PLANTA.

FOLHAS: POR MEIO DELAS AS PLANTAS RESPIRAM E PRODUZEM ALIMENTO.

FLORES: AS FLORES SÃO RESPONSÁVEIS PELA REPRODUÇÃO DAS PLANTAS. SÃO ELAS QUE ORIGINAM OS FRUTOS.

FRUTOS: PROTEGEM AS SEMENTES.

FONTE: <https://2020.juntosnoquintal.com.br/2020/07/aula-2-partes-da-planta/>

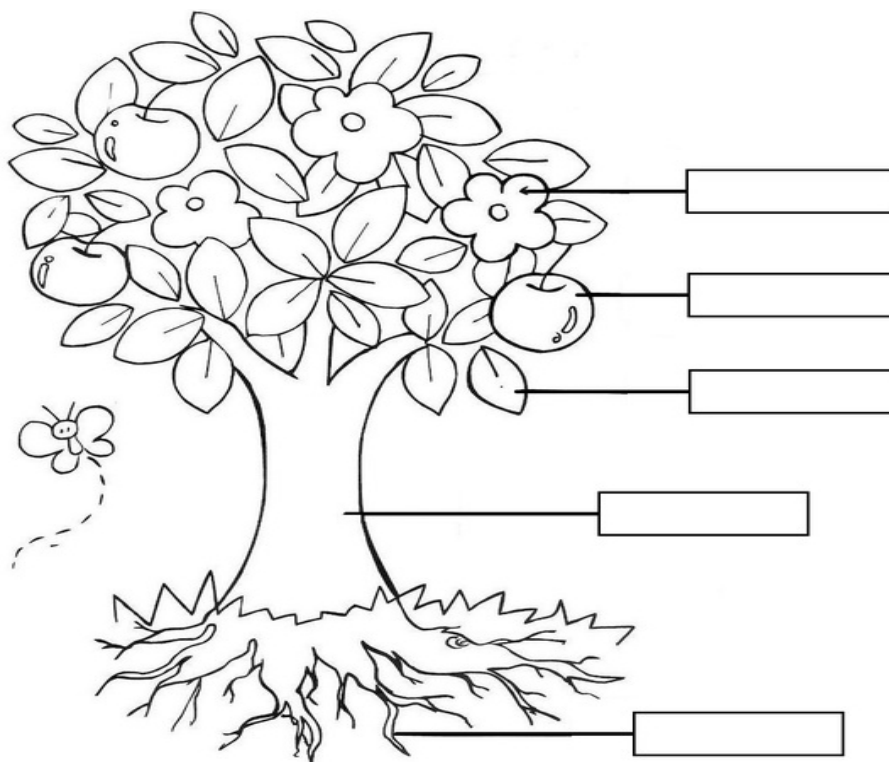


FIGURA 1: <https://www.todamateria.com.br/partes-da-planta-kids/>