

# EMEF. DOUTORA ZILDA ARNS NEUMANN

**SEMANA DE 12 A 16 DE ABRIL DE 2021.**

**ALUNOS DO 2º ANO A/B/C.**

**PROFESSORAS: FABIANE, ELAINE E LETÍCIA.**

\*\*\* ATIVIDADES A SEREM DESENVOLVIDAS \*\*\*



**OLÁ MEUS AMORES!**

QUERIDA FAMÍLIA, ESTÁ SEMANA IREMOS DESENVOLVER ATIVIDADES INTERDISCIPLINARES ABORDANDO A ALIMENTAÇÃO SAUDÁVEL.

[https://image.freepik.com/vetores-gratis/menina-profissional-chef-with-concha-nas-maos-ocupacao-cozinha-menu-cozinha-loucas-culinaria-padaria-cartoon-arte-ilustracao-logotipo\\_56104-57.jpg](https://image.freepik.com/vetores-gratis/menina-profissional-chef-with-concha-nas-maos-ocupacao-cozinha-menu-cozinha-loucas-culinaria-padaria-cartoon-arte-ilustracao-logotipo_56104-57.jpg)


**INTERAÇÕES REALIZADAS PELAS PROFESSORAS: MÚSICA, JOGOS, ÁUDIO LEITURA - GRUPO DE WHATSAPP E VÍDEO INTEGRADO.**

**1º DIA**

**SEGUNDA- FEIRA  
(12/04/2021)**

**LEITURA DIÁRIA:** (VÍDEO DISPONIBILIZADO NO WHATSAPP).  
**LÍNGUA PORTUGUESA:** LIVRO – A CESTA DE DONA MARICOTA – ANÁLISE CAPA - LEITURA E INTERPRETAÇÃO.  
**LINK INDICADO:** <https://youtu.be/tx5f8ppMLt4>

OBSERVE A CAPA DO LIVRO E RESPONDA AS SEGUINTESS QUESTÕES.



**RESPONDA EM SEU CADERNO.**

- 1) QUAL É O TÍTULO DO LIVRO?
- 2) QUEM É A AUTORA DO LIVRO?
- 3) FAÇA UMA ILUSTRAÇÃO DA PARTE FAVORITA DA HÍSTORIA.
- 4) QUAL TIPO DE ALIMENTO VOCÊ GOSTA?

[https://www.editorametha.com.br/media/catalog/product/cache/1/thumbnail/600x600/9df78eab33525d08d6e5fb8d27136e95/a/\\_a\\_cesta\\_de\\_dona\\_maricota\\_-\\_acdm.jpg](https://www.editorametha.com.br/media/catalog/product/cache/1/thumbnail/600x600/9df78eab33525d08d6e5fb8d27136e95/a/_a_cesta_de_dona_maricota_-_acdm.jpg)

**OBÁ! ESCRITA ESPONTÂNEA.**


[https://image.freepik.com/vetores-gratis/conjunto-de-banner-de-frutas\\_1308-23896.jpg](https://image.freepik.com/vetores-gratis/conjunto-de-banner-de-frutas_1308-23896.jpg)

APÓS ASSISTIR AO VÍDEO, SEPRE OS ALIMENTOS (PERSONAGENS DA HÍSTÓRIA) NAS COLUNAS ABAIXO:

LEGUMES	VERDURAS	FRUTAS

2º DIA

<b>TERÇA-FEIRA (13/04/2021)</b>	<b>LEITURA DIÁRIA:</b> ALIMENTOS NATURAIS E INDUSTRIALIZADOS ( VÍDEO DISPONIBILIZADO PELO WHATSAPP) <b>LÍNGUA POR/ CIÊNCIAS:</b> ANÁLISE TEXTO/ RECORTE/ COLAGEM <b>LINK INDICADO:</b> <a href="https://youtu.be/zm16x79NHkc">https://youtu.be/zm16x79NHkc</a>
-------------------------------------	--

LEIA O TEXTO, RECORTE E COLE AS PALAVRAS CORRESPONDENTE:

	O BELO SOU EU, DECLAROU O <input type="text"/> NÃO MAIS DO QUE EU, CONTESTOU O ABACATE <input type="text"/> (4)	FALOU A <input type="text"/> AQUI, ATENÇÃO! SAUDÁVEL SOU EU: BOA PRO CORAÇÃO! <input type="text"/> (8)
DONA MARICOTA, BOA COZINHEIRA, VOLTOU COM A <input type="text"/> CHEINHA DA FEIRA: CENOURA ,LARANJA PEPINO E LIMÃO, BANANA E MILHO, ERVILHA E MAMÃO. MORANGA ,ESPINAFRE, TOMATE E CEBOLA, ALFACE PALMITO, MAÇÃ E ESCAROLA. GUARDOU NA DESPENSA E NA GELADEIRA, E DEU UM SUSPIRO UFA! QUE CANSEIRA! <input type="text"/> (1)	POIS OLHEM PRA MIM! PROVOCOU O <input type="text"/> SOU BRANCO E MACIO, EU SOU O MAIS BONITO! <input type="text"/> (5)	E DISSE A <input type="text"/> EU SOU PEQUENINA, POR FORA, MAS DENTRO TENHO PROTEÍNA. <input type="text"/> (9)
E FOI DESCANSAR. ENTÃO ESSAS <input type="text"/> LEGUMES E FRUTAS FRESQUINHAS, MADURAS. TODOS ANIMADOS DEPOIS DA VIAGEM, PUSERAM-SE LOGO A CONTAR VANTAGEM: <input type="text"/> (2)	ENTÃO A <input type="text"/> FALOU, BEM AMÁVEL: MELHOR QUE BONITA, EU SOU É SAUDÁVEL. <input type="text"/> (6)	LOGO O <input type="text"/> DISSE: QUEM É QUE NÃO VÊ? TENHO A VITAMINA PRECIOSA - A TAL "C" <input type="text"/> (10)
O <input type="text"/> FALOU: OLHEM, SOU O MAIS BELO! SOU LOURO, GOSTOSO E TÃO AMARELO! <input type="text"/> (3)	E LOGO O <input type="text"/> GRITOU: NÃO TEM ERRO! SOU VERDE E SAUDÁVEL, SOU CHEIO DE FERRO! <input type="text"/> (7)	MAS NISSO APARECE DONA MARICOTA, E AS FRUTAS GOSTOSAS VIRARAM COMPOTA! E OS BELOS LEGUMES, EM TODA SUA GLÓRIA, VIRARAM SOPÃO! E ACABOU- SE A HISTÓRIA. <input type="text"/> (11)

TOMATE	MILHO	VERDURAS	CESTA	PALMITO
CEBOLA	LARANJA	ESPINAFRE	ERVILHA	LIMÃO

2- OS ALIMENTOS QUE ESTAVAM NA CESTA DE DONA MARICOTA ERAM:

<input type="checkbox"/> INDUSTRIALIZADOS	<input type="checkbox"/> NATURAIS
---	-----------------------------------

3- QUAIS ALIMENTOS CITADOS NA HISTÓRIA ESTÃO PRESENTES EM SUA ALIMENTAÇÃO?


---

3º DIA


<b>QUARTA-FEIRA</b> <b>(14/04/2021)</b>	<b>LEITURA DIÁRIA:</b> TURMA DA MÔNICA (DISP. WHATSAPP) <b>MATEMÁTICA:</b> GRÁFICO <b>LINK INDICADO:</b> TURMA DA MONICA <a href="https://youtu.be/Bfx_E3zvnjc">https://youtu.be/Bfx_E3zvnjc</a> <b>INGLÊS –GREETINGS / GOOD MANNERS ((CUMPRIMENTOS E BOAS MANEIRAS) - O TEACHER PREPAROU UMA ATIVIDADE PARA VOCÊ. VEJA NO BLOG.</b>
--	---

**OBÁ! DESAFIO Á VISTA...**


- LEIA AS DICAS E DESCUBRA O LANCHE DE CADA MENINA.




ALICE



MARIA



CAMILA




LAURA

- ALICE NÃO GOSTA DE MAÇÃ.

- CAMILA NÃO COME BOLO DE ANIVERSÁRIO.

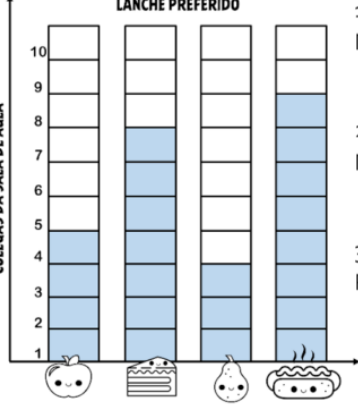
- O LANCHE DE MARIA É UMA PÊRA.

- A VOVÓ DE LAURA FEZ UM LANCHE BEM QUENTINHO.



AS MENINAS FIZERAM UMA PESQUISA NA SALA DE AULA PARA SABER QUAL LANCHE OS COLEGUINHAS GOSTAVAM MAIS. VEJA COMO FICOU.

**LANCHE PREFERIDO**



Lanche	Quantas Crianças Votaram
Maçã	5
Bolo de Aniversário	8
Pêra	4
Cachorro Quente	9

1 – QUAL LANCHE FOI MAIS VOTADO?

2 – QUAL LANCHE FOI MENOS VOTADO?

3 – QUANTAS CRIANÇAS PREFERIRAM A MAÇÃ?

4 – QUANTAS CRIANÇAS PARTICIPARAM DA PESQUISA?

5 – QUAL A DIFERENÇA DE VOTOS ENTRE O CACHORRO QUENTE E A PÊRA?

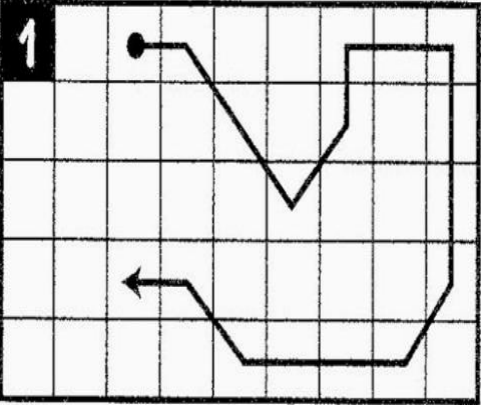
<https://amorensina.com.br/wp-content/uploads/2019/09/atividades-alfabetizaC3A7C3A30-desafio-grC3A1fico-1-2-ano-1-724x1024.png>


4º DIA

<b>QUINTA-FEIRA</b> <b>(15/04/2021)</b>	<b>LEITURA DIÁRIA:</b> A MENINA QUE NÃO GOSTAVA DE FRUTAS. <b>CIÊNCIAS/LÍNGUA PORT.-</b> HISTÓRIA EM QUADRINHOS <b>LINK INDICADO:</b> <a href="https://youtu.be/LqulqHWh8Ec">https://youtu.be/LqulqHWh8Ec</a> <b>ARTE – VAMOS DESPERTAR A CRIATIVIDADE! VISITE O BLOG E REALIZE ATIVIDADE PROPOSTA.</b>
--	--

SEGUINDO O CAMINHO DO QUADRO 1 NO QUADRO 2, VOCÊ VAI DESCOBRIR QUANDO É COMEMORADO O DIA DO NUTRICIONISTA!

**1**





**2**

V	T	R	E	S	A	E	U	
C	D	O	Z	I	P	T	N	M
X	G	M	E	S	N	I	A	D
W	F	O	T	J	U	L	H	E
E	Z	D	R	S	O	G	A	B

LEIA A TIRINHA E RESPONDA:



Copyright © 2002 Mauricio de Sousa Produções Ltda. Todos os direitos reservados.

7426

1. O QUE A MAGALI MAIS GOSTA DE FAZER?

---

2. ESCREVA TUDO O QUE ELA PEDIU PARA O PAI:

---

---

---

3. POR QUE ELA PEDIU UM AUMENTO DE SALÁRIO PARA O PAI?

---

4. O ALIMENTOS QUE MAGALI PEDIU NÃO SÃO TÃO SAUDÁVEIS. VAMOS AJUDAR? FAÇA UMA LISTA DE ALIMENTOS MAIS SAUDÁVEIS PARA ELA.



<hr/> <hr/> <hr/> <hr/> <hr/> <hr/> <hr/> <hr/>
---

## 5º DIA

**SEXTA-FEIRA  
(16/04/2021)**


**LEITURA DIÁRIA: ALIMENTOS SAUDÁVEL (DISP. WHATSAPP)**

**MATEMÁTICA/ CIÊNCIAS: COORDENADAS**

**LINK INDICADO:** <https://youtu.be/Ih4WWQukxBc>

**EDUCAÇÃO FÍSICA – VAMOS MOVIMENTAR O CORPO VISITE O BLOG E VEJA O QUE O PROFESSOR PREPAROU.**

QUE TAL SEGUIR AS COORDENADAS E DESCOBRIR ALGO QUE, ASSOCIADO A UMA BOA ALIMENTAÇÃO, É MUITO IMPORTANTE PARA A SAÚDE?



	A	B	C	D	E	F
1	E	U	G	T	M	D
2	J	A	S	O	F	P
3	I	C	L	V	R	Í

B2 D1 A3 D3 A3 F1 B2 F1 A1

E2 F3 C2 A3 B3 B2

<http://3.bp.blogspot.com/-v9s7H99Rh2M/U3JzgjFcmII/AAAAAAAAAVis/qN2qx4E2BCA/s1600/Atividade+Sobre+Boa+Alimenta%C3%A7%C3%A3o10.jpg>

## ATIVIDADE PRÁTICA

QUE TAL, AUXILIAR A MAMÃE A FAZER UMA DELICIOSA SALADA DE FRUTAS...

**SALADA DE FRUTAS**

**INGREDIENTES:**

- BANANAS
- MORANGOS
- MAÇÃS
- MAMÃOS
- LEITE CONDENSADO

**MODO DE FAZER:**

- 1-LAVAR AS FRUTAS.
- 2-DESCASCÁ-LAS.
- 3-PICÁ-LAS EM PEDAÇOS PEQUENOS.
- 4-COBRIR AS FRUTAS JÁ PICADAS COM O LEITE CONDENSADO.



**BOM APETITE !**

NÃO SE ESQUEÇA DE TIRAR FOTO E ENVIAR NO GRUPO DO WHATSAPP.

BEIJINHOS E EXCELENTE FINAL DE SEMANA!